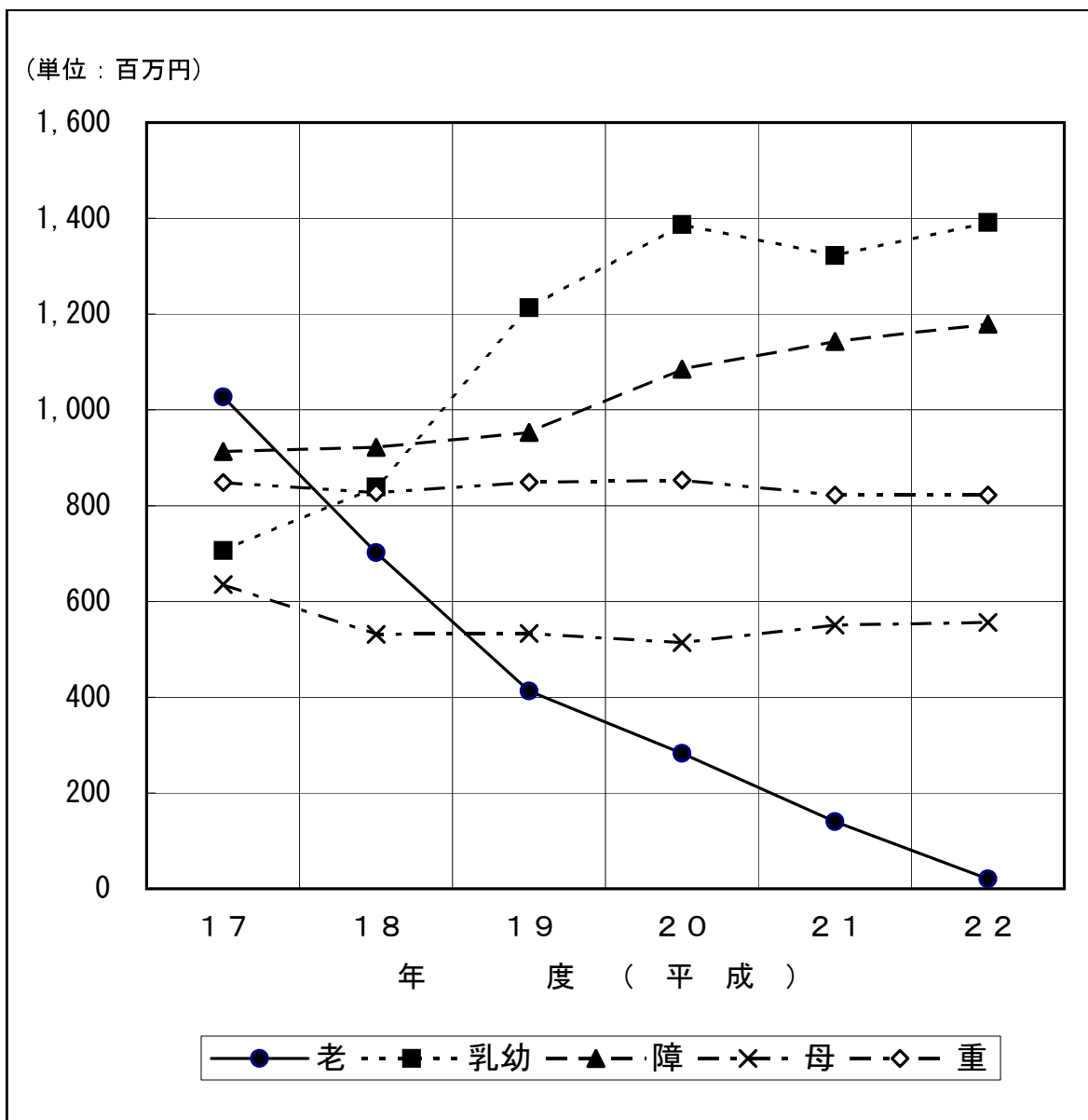


福祉医療諸統計表

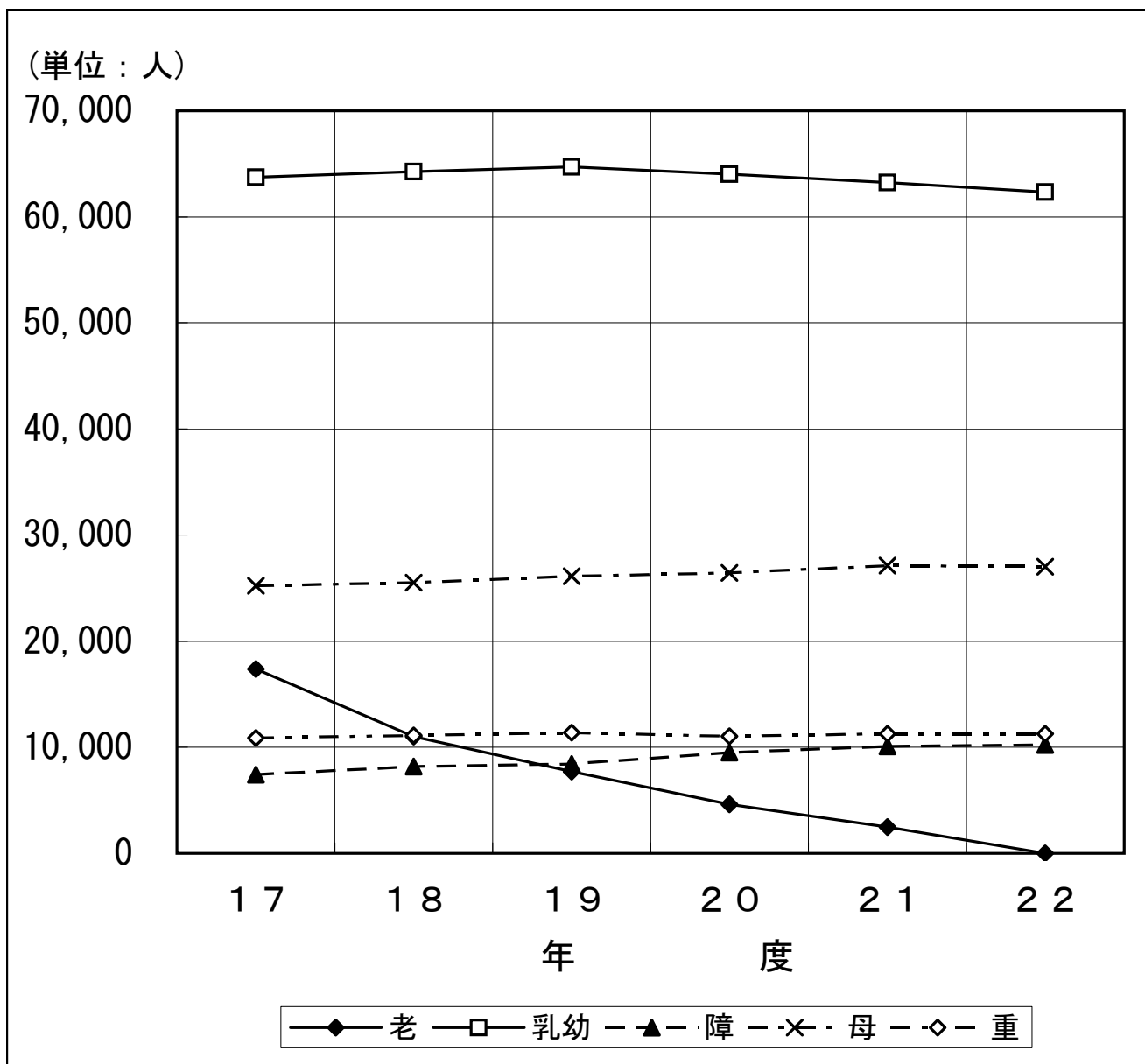
福祉医療 公費負担額の推移



(単位:百万円)

事業	年 度 (平 成)					
	17	18	19	20	21	22
老	1,027	702	413	283	140	21
乳幼	706	839	1,213	1,387	1,322	1,391
障	913	922	953	1,085	1,143	1,179
母	635	531	533	514	551	556
重	848	827	849	853	822	822

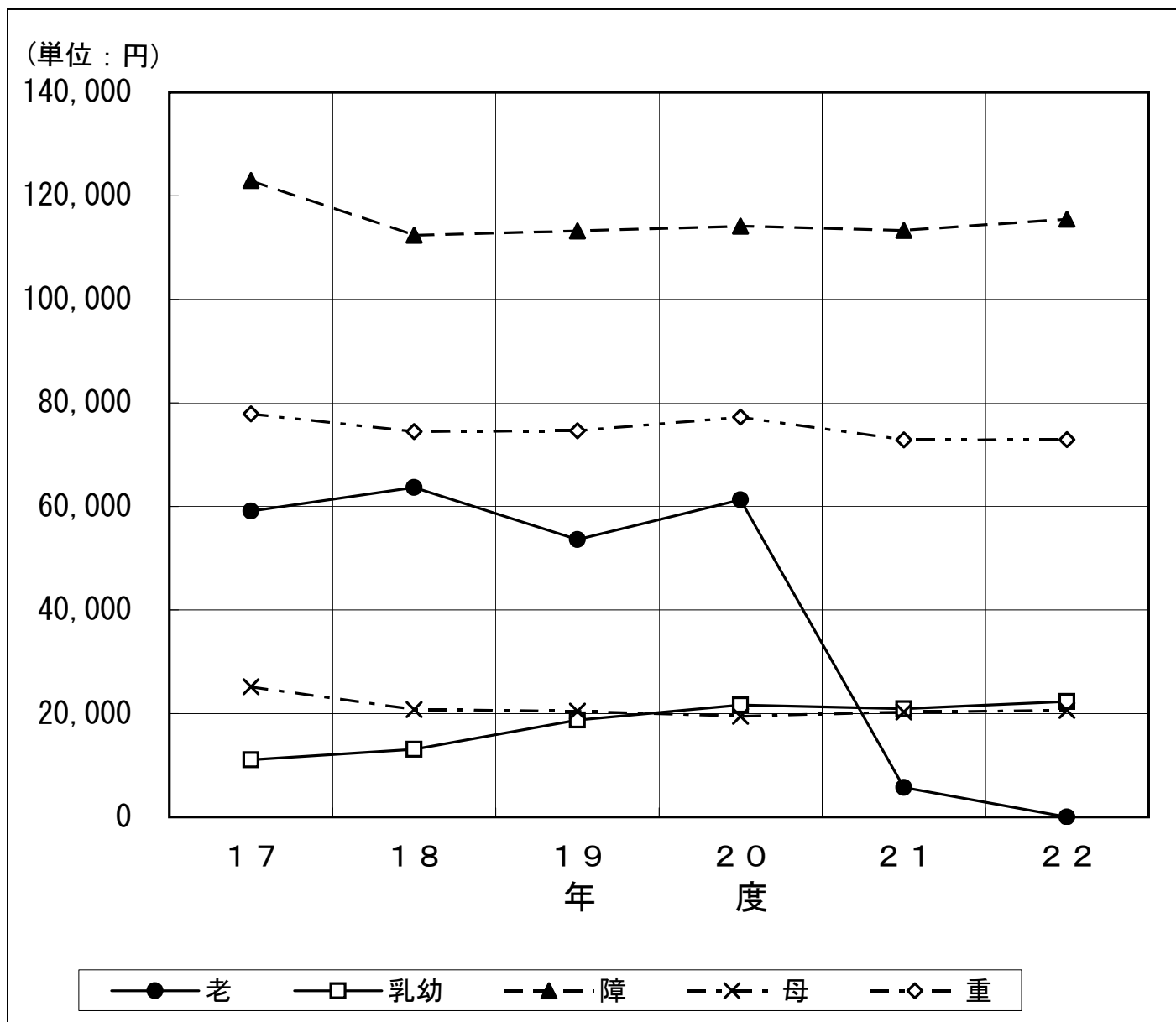
福祉医療 受給者数の推移



(単位:人)

事業	年 度 (平 成)					
	17	18	19	20	21	22
老	17,378	11,020	7,709	4,621	2,482	0
乳幼	63,745	64,260	64,727	64,045	63,252	62,350
障	7,426	8,196	8,418	9,510	10,084	10,209
母	25,222	25,516	26,102	26,432	27,125	27,022
重	10,890	11,109	11,379	11,041	11,285	11,273

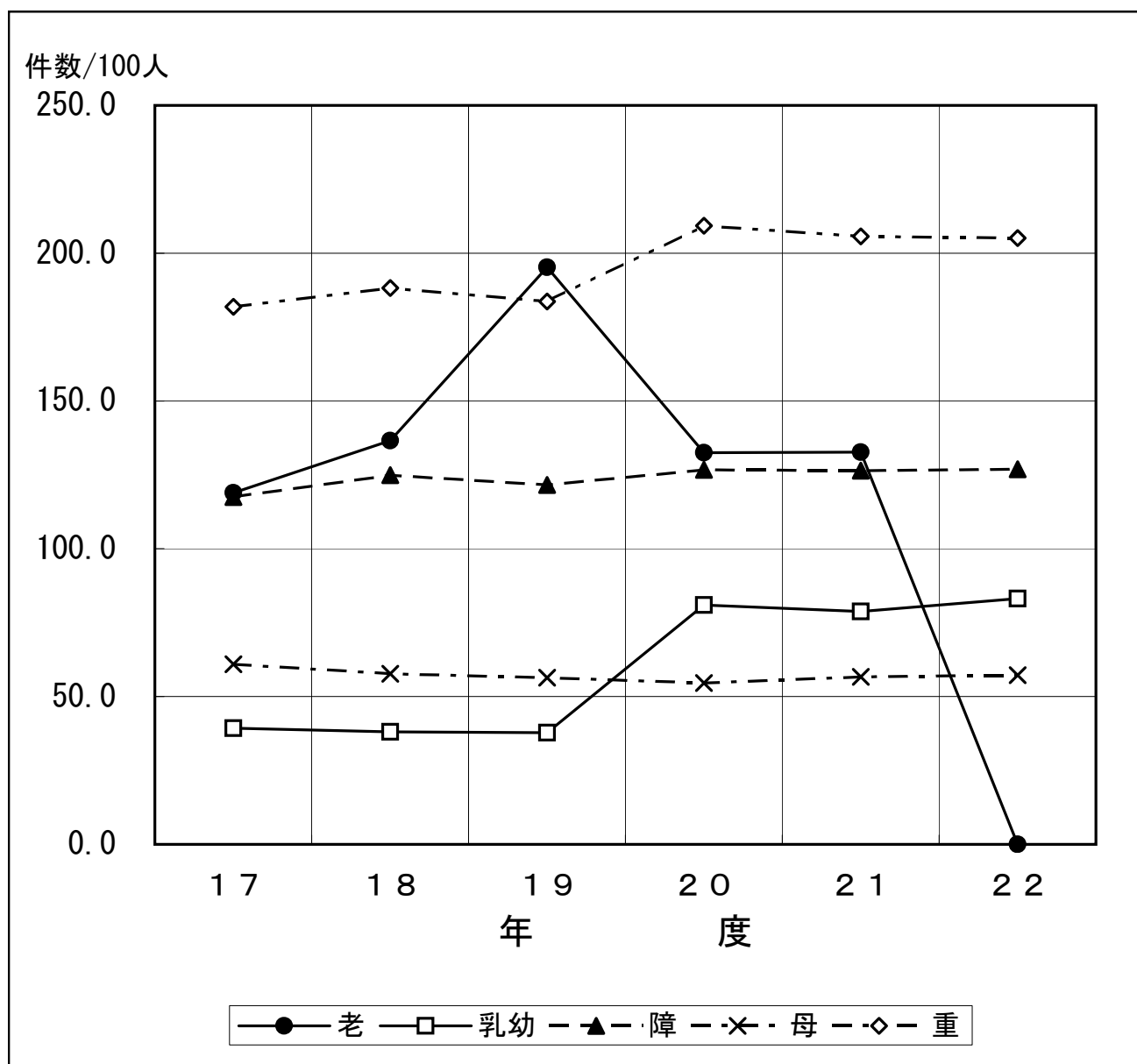
福祉医療 1人当たり公費負担額の推移



(単位:円)

事業	年 度 (平 成)					
	17	18	19	20	21	22
老	59,105	63,689	53,617	61,257	5,725	0
乳幼	11,071	13,052	18,737	21,664	20,905	22,312
障	122,981	112,393	113,230	114,134	113,354	115,494
母	25,190	20,782	20,421	19,463	20,306	20,590
重	77,883	74,465	74,619	77,259	72,872	72,925

福祉医療 受診率の推移



(件数/100人)

事 業	年 度 (平 成)					
	17	18	19	20	21	22
老	118.9	136.6	195.2	132.5	132.7	0.0
乳幼	39.3	38.1	37.8	81.0	78.7	83.1
障	117.5	124.9	121.6	126.7	126.5	126.9
母	60.9	57.7	56.4	54.6	56.7	57.3
重	181.9	188.2	183.7	209.3	205.6	205.1

※月平均受診率とは、福祉医療受給対象者(100人当たり)の1ヶ月間(平均)の受診件数(調剤件数を除く)を示す。(重除く)

福祉医療費助成事業の推移

事業	項目	単位	年度									
			13	14	15	16	17	18	19	20	21	22
老人	受給者数	(人)	16,990	17,611	18,821	19,054	17,378	11,020	7,709	4,621	2,482	0
	月平均受診率		119.9	118.9	120.4	124.7	118.9	136.6	195.2	132.5	132.7	0.0
			(145.8)	(146.5)	(149.5)	(155.9)	(150.7)	(173.6)	(248.2)	(170.5)	(174.8)	(0.0)
	1人当たり公費負担額	(円)	68,202	63,532	62,739	64,126	59,105	63,689	53,617	61,257	5,725	0
公費負担総額	(千円)	1,158,747	1,118,856	1,180,814	1,221,859	1,027,130	701,849	413,337	283,066	140,207	20,533	
乳幼児	受給者数	(人)	32,715	32,521	31,954	31,180	63,745	64,260	64,727	64,045	63,252	62,350
	月平均受診率		70.7	72.4	75.6	75.4	39.3	38.1	37.8	81.0	78.7	83.1
			(86.4)	(90.6)	(96.1)	(97.9)	(52.6)	(52.3)	(51.9)	(115.7)	(115.0)	(123.6)
	1人当たり公費負担額	(円)	26,165	23,905	19,339	18,536	11,071	13,052	18,737	21,664	20,905	22,312
公費負担総額	(千円)	855,998	777,426	617,945	577,963	705,739	838,752	1,212,782	1,387,476	1,322,281	1,391,156	
障害	受給者数	(人)	6,892	7,018	7,126	7,324	7,426	8,196	8,418	9,510	10,084	10,209
	月平均受診率		133.6	133.7	133.9	133.0	117.5	124.9	121.6	126.7	126.5	126.9
			(160.1)	(164.2)	(166.3)	(166.0)	(149.1)	(159.4)	(155.2)	(164.9)	(167.1)	(170.2)
	1人当たり公費負担額	(円)	147,970	150,419	152,389	148,475	122,981	112,393	113,230	114,134	113,354	115,494
公費負担総額	(千円)	1,019,812	1,055,638	1,085,924	1,087,432	913,256	921,171	953,167	1,085,412	1,143,052	1,179,069	
母子	受給者数	(人)	19,570	21,331	23,169	24,505	25,222	25,516	26,102	26,432	27,125	27,022
	月平均受診率		64.8	66.2	67.7	68.8	60.9	57.7	56.4	54.6	56.7	57.3
			(78.2)	(81.3)	(84.8)	(86.9)	(77.8)	(74.0)	(72.4)	(71.6)	(75.6)	(76.8)
	1人当たり公費負担額	(円)	30,118	30,209	31,226	31,668	25,190	20,782	20,421	19,463	20,306	20,590
公費負担総額	(千円)	589,403	644,380	723,475	776,034	635,331	530,263	533,016	514,446	550,811	556,395	
重度老人	受給者数	(人)	8,768	9,299	9,849	10,264	10,890	11,109	11,379	11,041	11,285	11,273
	月平均受診率		140.5	136.2	161.6	175.0	181.9	188.2	183.7	209.3	205.6	205.1
	1人当たり公費負担額	(円)	56,831	57,125	71,798	74,550	77,883	74,465	74,619	77,259	72,872	72,925
公費負担総額	(千円)	498,297	531,203	707,139	765,179	848,141	827,227	849,095	853,019	822,365	822,078	
受給者数計		(人)	84,935	87,780	90,919	92,327	124,661	120,101	118,335	115,649	114,228	110,854
公費負担総額計		(千円)	4,122,257	4,127,503	4,315,297	4,428,467	4,129,597	3,819,262	3,961,397	4,123,419	3,852,716	3,969,231

※・受給者数は、毎年8月1日現在の有資格者数

・月平均受診率は、上段が調剤件数含まない件数で、下段は調剤件数も含めた総件数による各受診率(重は償還件数によるため、総件数による受診率のみ)

・17年度は、支給方法の見直しにより「12ヶ月分」となっていない

1. 老人医療費助成事業支給実績（合計）

市町村名	医科				歯科		調剤		その他		合計		戻入額 円	収入額 円	支弁額 円
	入院		入院外		件数 件	金額 円	件数 件	金額 円	件数 件	金額 円	件数 件	金額 円			
	件数 件	金額 円	件数 件	金額 円											
奈良市	11	628,972	784	2,562,816	123	281,971	320	620,668	118	839,829	1,356	4,934,256	7,042	1,683,623	3,243,591
大和高田市	3	△ 101,910	234	669,338	29	53,324	109	258,642	15	225,296	390	1,104,690	0	0	1,104,690
大和郡山市	12	287,905	393	836,548	63	140,885	233	425,997	24	109,541	725	1,800,876	0	0	1,800,876
天理市	6	40,540	270	856,161	44	132,038	107	242,449	56	241,631	483	1,512,819	44,400	0	1,468,419
橿原市	2	12,597	128	380,035	20	50,409	69	145,089	3	87,528	222	675,658	0	0	675,658
桜井市	28	94,406	163	438,871	47	141,591	61	261,843	16	45,117	315	981,828	2,625	0	979,203
五條市	2	198,910	223	450,886	45	128,918	82	172,126	12	129,331	364	1,080,171	0	346,399	733,772
御所市	10	947,427	133	418,438	28	84,149	34	180,342	11	21,054	216	1,651,410	0	48,000	1,603,410
生駒市	0	0	107	265,186	26	56,802	62	117,949	11	41,650	206	481,587	0	0	481,587
香芝市	1	32,898	101	325,890	21	66,230	55	190,783	10	10,197	188	625,998	0	0	625,998
葛城市	0	0	67	150,836	4	8,890	35	94,214	24	59,894	130	313,834	0	0	313,834
宇陀市	9	38,360	299	886,321	54	145,914	77	296,786	31	147,157	470	1,514,538	0	0	1,514,538
市計	84	2,180,105	2,902	8,241,326	504	1,291,121	1,244	3,006,888	331	1,958,225	5,065	16,677,665	54,067	2,078,022	14,545,576
山添村	4	7,954	28	122,888	4	2,527	10	39,700	2	1,150	48	174,219	0	0	174,219
平群町	4	98,330	139	320,628	17	35,848	95	205,532	9	13,403	264	673,741	0	0	673,741
三郷町	1	578	94	185,945	22	36,194	48	162,770	0	0	165	385,487	0	0	385,487
斑鳩町	0	0	22	34,251	7	18,433	15	23,264	0	0	44	75,948	0	122,805	△ 46,857
安堵町	0	0	80	166,218	11	49,319	38	111,528	1	588	130	327,653	0	0	327,653
川西町	0	0	25	75,455	3	27,590	4	6,860	0	0	32	109,905	0	0	109,905
三宅町	0	0	8	14,157	2	11,295	1	994	0	0	11	26,446	0	0	26,446
田原本町	2	42,113	104	382,383	18	40,166	19	57,458	12	87,896	155	610,016	0	0	610,016
曾爾村	0	0	17	47,919	1	3,927	3	19,724	0	0	21	71,570	0	0	71,570
御杖村	0	0	20	47,089	2	5,967	0	0	2	1,781	24	54,837	0	0	54,837
高取町	7	75,833	54	177,679	19	53,156	13	30,554	2	7,298	95	344,520	0	0	344,520
明日香村	1	32,513	38	120,989	6	16,673	11	25,463	2	9,560	58	205,198	0	0	205,198
上牧町	1	6,485	43	194,440	5	6,234	15	97,711	6	6,595	70	311,465	35,400	0	276,065
王寺町	6	43,786	168	424,211	48	99,723	95	256,574	14	112,779	331	937,073	0	394,483	542,590
広陵町	1	42,195	40	83,877	7	19,214	16	15,606	0	0	64	160,892	0	0	160,892
河合町	0	0	58	165,544	4	5,081	30	74,892	1	638	93	246,155	0	0	246,155
吉野町	4	79,895	89	260,391	14	37,276	27	68,264	0	0	134	445,826	0	0	445,826
大淀町	2	14,348	102	349,000	12	32,216	42	85,414	6	55,507	164	536,485	0	0	536,485
下市町	5	124,345	23	77,126	7	16,100	10	48,600	3	4,610	48	270,781	0	0	270,781
黒滝村	0	0	15	28,904	0	0	0	0	0	0	15	28,904	0	0	28,904
天川村	0	0	34	138,063	0	0	9	18,850	0	0	43	156,913	0	39,675	117,238
野迫川村	0	0	0	0	0	0	0	0	0	0	0	0	0	0	0
十津川村	0	0	76	246,542	2	6,941	3	4,947	0	0	81	258,430	0	0	258,430
下北山村	0	0	3	5,260	2	1,802	1	314	0	0	6	7,376	0	0	7,376
上北山村	0	0	6	31,575	0	0	0	0	2	1,390	8	32,965	0	0	32,965
川上村	1	20,400	19	56,672	0	0	0	0	0	0	20	77,072	0	0	77,072
東吉野村	0	0	10	31,010	1	9,376	2	9,111	0	0	13	49,497	0	0	49,497
町村計	39	588,775	1,315	3,788,216	214	535,058	507	1,364,130	62	303,195	2,137	6,579,374	35,400	556,963	5,987,011
合計	123	2,768,880	4,217	12,029,542	718	1,826,179	1,751	4,371,018	393	2,261,420	7,202	23,257,039	89,467	2,634,985	20,532,587

5. 老人医療費助成事業支給実績（自動償還分）

市町村名	医科				歯科		調剤		その他		合計	
	入院		入院外		件数 件	金額 円	件数 件	金額 円	件数 件	金額 円	件数 件	金額 円
	件数	金額	件数	金額								
奈良市	8	602,518	693	2,230,139	104	233,979	305	593,641	88	534,903	1,198	4,195,180
大和高田市	3	△ 101,910	232	634,150	26	41,918	109	258,642	14	217,767	384	1,050,567
大和郡山市	11	284,487	382	815,235	63	140,885	227	415,327	24	109,541	707	1,765,475
天理市	6	40,540	265	837,464	44	132,038	107	242,449	56	241,631	478	1,494,122
橿原市	1	△ 8,832	116	331,840	20	50,409	68	144,922	3	87,528	208	605,867
桜井市	27	92,211	161	436,945	46	138,731	61	261,843	16	45,117	311	974,847
五條市	2	198,910	201	385,863	41	118,954	72	135,306	12	129,331	328	968,364
御所市	10	947,427	130	403,578	28	84,149	34	180,342	11	21,054	213	1,636,550
生駒市	0	0	100	239,222	15	31,275	58	110,328	7	15,372	180	396,197
香芝市	0	28,618	101	325,890	21	66,230	55	190,783	10	10,197	187	621,718
葛城市	0	0	67	150,836	4	8,890	35	94,214	24	59,894	130	313,834
宇陀市	9	38,360	258	802,095	42	103,796	60	233,239	20	135,432	389	1,312,922
市計	77	2,122,329	2,706	7,593,257	454	1,151,254	1,191	2,861,036	285	1,607,767	4,713	15,335,643
山添村	0	0	23	55,744	4	2,527	6	7,758	2	1,150	35	67,179
平群町	3	84,044	136	316,380	17	35,848	93	183,364	2	1,781	251	621,417
三郷町	0	0	68	142,996	11	15,630	34	96,671	0	0	113	255,297
斑鳩町	0	0	22	34,251	7	18,433	15	23,264	0	0	44	75,948
安堵町	0	0	79	160,224	9	44,348	38	111,528	0	0	126	316,100
川西町	0	0	25	75,455	3	27,590	3	6,310	0	0	31	109,355
三宅町	0	0	5	11,438	2	11,295	1	994	0	0	8	23,727
田原本町	2	42,113	95	352,979	18	40,166	15	41,768	1	1,020	131	478,046
曾爾村	0	0	17	47,919	1	3,927	3	19,724	0	0	21	71,570
御杖村	0	0	15	35,833	0	0	0	0	2	1,781	17	37,614
高取町	7	75,833	54	177,679	19	53,156	13	30,554	2	7,298	95	344,520
明日香村	1	32,513	38	120,989	6	16,673	11	25,463	2	9,560	58	205,198
上牧町	1	6,485	41	173,582	5	6,234	15	97,711	6	6,595	68	290,607
王寺町	2	23,860	164	416,709	42	73,816	94	255,106	5	5,352	307	774,843
広陵町	1	42,195	34	66,275	6	18,914	16	15,606	0	0	57	142,990
河合町	0	0	58	165,544	4	5,081	30	74,892	1	638	93	246,155
吉野町	3	74,223	89	260,391	14	37,276	27	68,264	0	0	133	440,154
大淀町	2	14,348	102	349,000	12	32,216	42	85,414	4	47,936	162	528,914
下市町	0	0	23	77,126	7	16,100	10	48,600	3	4,610	43	146,436
黒滝村	0	0	15	28,904	0	0	0	0	0	0	15	28,904
天川村	0	0	34	138,063	0	0	9	18,850	0	0	43	156,913
野迫川村	0	0	0	0	0	0	0	0	0	0	0	0
十津川村	0	0	76	246,542	2	6,941	3	4,947	0	0	81	258,430
下北山村	0	0	1	606	1	834	0	0	0	0	2	1,440
上北山村	0	0	6	31,575	0	0	0	0	2	1,390	8	32,965
川上村	1	20,400	19	56,672	0	0	0	0	0	0	20	77,072
東吉野村	0	0	10	31,010	1	9,376	2	9,111	0	0	13	49,497
町村計	23	416,014	1,249	3,573,886	191	476,381	480	1,225,899	32	89,111	1,975	5,781,291
合計	100	2,538,343	3,955	11,167,143	645	1,627,635	1,671	4,086,935	317	1,696,878	6,688	21,116,934

6. 老人医療費助成事業支給実績（通常償還分）

市町村名	医科				歯科		調剤		その他		合計	
	入院		入院外		件数 件	金額 円	件数 件	金額 円	件数 件	金額 円	件数 件	金額 円
	件数 件	金額 円	件数 件	金額 円								
奈良市	3	26,454	91	332,677	19	47,992	15	27,027	30	304,926	158	739,076
大和高田市	0	0	2	35,188	3	11,406	0	0	1	7,529	6	54,123
大和郡山市	1	3,418	10	18,482	0	0	6	10,670	0	0	17	32,570
天理市	0	0	5	18,697	0	0	0	0	0	0	5	18,697
橿原市	1	21,429	12	48,195	0	0	1	167	0	0	14	69,791
桜井市	1	2,195	2	1,926	1	2,860	0	0	0	0	4	6,981
五條市	0	0	22	65,023	4	9,964	10	36,820	0	0	36	111,807
御所市	0	0	3	14,860	0	0	0	0	0	0	3	14,860
生駒市	0	0	7	25,964	11	25,527	4	7,621	4	26,278	26	85,390
香芝市	1	4,280	0	0	0	0	0	0	0	0	1	4,280
葛城市	0	0	0	0	0	0	0	0	0	0	0	0
宇陀市	0	0	41	84,226	12	42,118	17	63,547	11	11,725	81	201,616
市計	7	57,776	195	645,238	50	139,867	53	145,852	46	350,458	351	1,339,191
山添村	4	7,954	5	67,144	0	0	4	31,942	0	0	13	107,040
平群町	1	14,286	3	4,248	0	0	2	22,168	7	11,622	13	52,324
三郷町	1	578	26	42,949	11	20,564	14	66,099	0	0	52	130,190
斑鳩町	0	0	0	0	0	0	0	0	0	0	0	0
安堵町	0	0	1	5,994	2	4,971	0	0	1	588	4	11,553
川西町	0	0	0	0	0	0	1	550	0	0	1	550
三宅町	0	0	3	2,719	0	0	0	0	0	0	3	2,719
田原本町	0	0	9	29,404	0	0	4	15,690	11	86,876	24	131,970
曾爾村	0	0	0	0	0	0	0	0	0	0	0	0
御杖村	0	0	5	11,256	2	5,967	0	0	0	0	7	17,223
高取町	0	0	0	0	0	0	0	0	0	0	0	0
明日香村	0	0	0	0	0	0	0	0	0	0	0	0
上牧町	0	0	2	20,858	0	0	0	0	0	0	2	20,858
王寺町	4	19,926	4	7,502	6	25,907	1	1,468	9	107,427	24	162,230
広陵町	0	0	6	17,602	1	300	0	0	0	0	7	17,902
河合町	0	0	0	0	0	0	0	0	0	0	0	0
吉野町	1	5,672	0	0	0	0	0	0	0	0	1	5,672
大淀町	0	0	0	0	0	0	0	0	2	7,571	2	7,571
下市町	5	124,345	0	0	0	0	0	0	0	0	5	124,345
黒滝村	0	0	0	0	0	0	0	0	0	0	0	0
天川村	0	0	0	0	0	0	0	0	0	0	0	0
野迫川村	0	0	0	0	0	0	0	0	0	0	0	0
十津川村	0	0	0	0	0	0	0	0	0	0	0	0
下北山村	0	0	2	4,654	1	968	1	314	0	0	4	5,936
上北山村	0	0	0	0	0	0	0	0	0	0	0	0
川上村	0	0	0	0	0	0	0	0	0	0	0	0
東吉野村	0	0	0	0	0	0	0	0	0	0	0	0
町村計	16	172,761	66	214,330	23	58,677	27	138,231	30	214,084	162	798,083
合計	23	230,537	261	859,568	73	198,544	80	284,083	76	564,542	513	2,137,274

1. 乳幼児医療費助成事業支給実績（合計）

市町村名	医科				歯科		調剤		その他		合計		戻入額 円	収入額 円	支弁額 円
	入院		入院外		件数 件	金額 円	件数 件	金額 円	件数 件	金額 円	件数 件	金額 円			
	件数 件	金額 円	件数 件	金額 円											
奈良市	2,396	88,511,424	134,742	167,010,642	16,574	23,332,424	72,466	68,767,538	73	21,920	226,251	347,643,948	0	5,132,635	342,511,313
大和高田市	435	13,654,475	21,050	27,055,890	2,064	2,798,970	12,078	11,551,360	31	53,706	35,658	55,114,401	5,450	23,760	55,085,191
大和郡山市	548	19,688,746	37,329	46,585,942	3,796	4,703,826	26,679	25,427,840	24	160,129	68,376	96,566,483	0	0	96,566,483
天理市	547	19,091,659	29,604	36,842,294	2,961	3,840,730	21,117	18,818,140	55	267,418	54,284	78,860,241	0	12,000	78,848,241
橿原市	823	27,105,268	50,482	60,803,943	5,941	6,727,470	24,551	23,707,244	61	603,629	81,858	118,947,554	0	75,578	118,871,976
桜井市	489	15,651,852	24,153	32,391,032	2,314	2,839,852	13,086	14,213,320	31	116,785	40,073	65,212,841	0	0	65,212,841
五條市	189	5,657,474	10,102	11,944,000	1,284	1,478,300	2,661	2,358,200	18	158,968	14,254	21,596,942	8,470	348,990	21,239,482
御所市	240	9,305,813	7,302	9,497,270	811	1,106,550	2,974	2,767,040	21	18,835	11,348	22,695,508	0	75,340	22,620,168
生駒市	717	22,745,348	57,750	72,441,224	6,236	8,297,011	38,786	37,248,314	34	147,882	103,523	140,879,779	0	764,439	140,115,340
香芝市	667	22,290,444	43,912	55,841,555	4,104	5,204,530	21,785	22,111,046	52	225,870	70,520	105,673,445	0	901,403	104,772,042
葛城市	346	11,627,708	16,994	21,301,312	1,630	1,977,060	9,937	9,642,977	16	46,732	28,923	44,595,789	0	0	44,595,789
宇陀市	217	7,412,429	9,129	10,956,408	867	1,125,800	2,457	2,382,640	10	20,626	12,680	21,897,903	0	0	21,897,903
市 計	7,614	262,742,640	442,549	552,671,512	48,582	63,432,523	248,577	238,995,659	426	1,842,500	747,748	1,119,684,834			1,112,336,769
山添村	16	558,224	1,138	1,531,730	87	108,940	405	400,550	1	1,780	1,647	2,601,224	0	0	2,601,224
平群町	101	4,283,240	8,051	9,914,670	804	996,300	6,001	5,160,330	8	39,392	14,965	20,393,932	0	0	20,393,932
三郷町	147	5,431,879	9,795	15,140,170	960	1,062,710	5,783	5,353,580	11	56,768	16,696	27,045,107	288,547	0	26,756,560
斑鳩町	211	6,800,433	14,240	17,681,800	1,320	1,552,150	7,508	5,210,730	7	90,894	23,286	31,336,007	0	76,428	31,259,579
安堵町	46	1,403,742	2,249	3,029,830	187	263,430	1,164	1,050,130	0	0	3,646	5,747,132	0	0	5,747,132
川西町	105	3,751,872	3,536	4,417,420	401	441,360	2,017	1,878,590	4	42,813	6,063	10,532,055	0	0	10,532,055
三宅町	57	2,060,828	2,414	3,135,870	205	258,070	1,411	1,271,270	0	0	4,087	6,726,038	0	0	6,726,038
田原本町	443	15,599,755	13,265	19,426,104	1,205	1,379,950	6,203	6,118,364	23	150,075	21,139	42,674,248	0	0	42,674,248
曾爾村	8	343,245	390	536,430	30	6,890	99	124,690	0	0	527	1,011,255	0	0	1,011,255
御杖村	11	288,240	218	239,796	24	42,606	58	48,156	0	0	311	618,798	0	0	618,798
高取町	25	992,730	2,180	2,618,546	326	394,480	1,153	1,090,430	5	12,856	3,689	5,109,042	0	12,057	5,096,985
明日香村	27	877,258	1,483	1,919,630	212	277,900	578	593,400	1	1,457	2,301	3,669,645	0	0	3,669,645
上牧町	162	5,733,099	9,007	12,037,210	1,187	1,247,950	3,593	3,478,460	12	16,526	13,961	22,513,245	132,925	191,019	22,189,301
王寺町	105	3,758,927	7,765	11,107,752	909	967,760	4,573	4,182,532	7	17,075	13,359	20,034,046	0	481,013	19,553,033
広陵町	220	8,704,045	15,513	19,548,192	1,623	1,875,640	5,168	5,139,746	19	53,764	22,543	35,321,387	923,150	1,500	34,396,737
河合町	134	5,060,244	6,277	9,686,227	672	681,360	2,292	2,134,542	7	108,241	9,382	17,670,614	0	0	17,670,614
吉野町	52	1,665,853	1,402	1,547,428	165	234,570	747	662,610	3	58,283	2,369	4,168,744	0	70,205	4,098,539
大淀町	150	4,802,003	6,849	6,811,147	778	954,070	3,839	3,465,320	3	6,302	11,619	16,038,842	1,000	0	16,037,842
下市町	47	1,475,747	1,181	1,343,150	148	202,690	772	798,770	0	0	2,148	3,820,357	0	0	3,820,357
黒滝村	0	0	215	206,840	16	10,800	105	64,580	0	0	336	282,220	0	0	282,220
天川村	7	270,713	377	401,600	61	67,350	172	147,690	0	0	617	887,353	0	0	887,353
野迫川村	1	20,990	66	66,870	11	14,970	21	39,410	0	0	99	142,240	0	0	142,240
十津川村	8	121,262	760	769,350	183	283,120	223	255,680	0	0	1,174	1,429,412	0	0	1,429,412
下北山村	2	47,710	124	82,730	23	18,680	11	6,050	0	0	160	155,170	0	0	155,170
上北山村	1	52,340	63	68,040	1	670	8	3,890	0	0	73	124,940	0	0	124,940
川上村	1	9,600	126	134,710	11	22,330	59	42,410	0	0	197	209,050	0	0	209,050
東吉野村	6	160,520	337	397,460	42	54,830	104	121,300	9	390	498	734,500	0	0	734,500
町村計	2,093	74,274,499	109,021	143,800,702	11,591	13,421,576	54,067	48,843,210	120	656,616	176,892	280,996,603	1,345,622	832,222	278,818,759
合 計	9,707	337,017,139	551,570	696,472,214	60,173	76,854,099	302,644	287,838,869	546	2,499,116	924,640	1,400,681,437	1,345,622	832,222	1,391,155,528

4. 乳幼児医療費助成事業支給実績（0～2歳児：現金給付分）

市町村名	医科				歯科		調剤		その他		合計	
	入院		入院外		件数 件	金額 円	件数 件	金額 円	件数 件	金額 円	件数 件	金額 円
	件数 件	金額 円	件数 件	金額 円								
奈良市	3	101,510	22	35,252	0	0	0	0	0	0	25	136,762
大和高田市	0	0	0	0	0	0	0	0	0	0	0	0
大和郡山市	0	0	0	0	0	0	0	0	0	0	0	0
天理市	1	33,647	0	0	0	0	0	0	1	28,270	2	61,917
橿原市	0	0	0	0	0	0	0	0	0	0	0	0
桜井市	0	0	0	0	0	0	0	0	0	0	0	0
五條市	0	0	0	0	0	0	0	0	0	0	0	0
御所市	0	0	0	0	0	0	0	0	0	0	0	0
生駒市	0	0	14	12,421	1	451	7	3,384	0	0	22	16,256
香芝市	7	9,902	0	0	0	0	3	8,806	0	0	10	18,708
葛城市	0	0	0	0	0	0	0	0	0	0	0	0
宇陀市	0	0	0	0	0	0	0	0	0	0	0	0
市計	11	145,059	36	47,673	1	451	10	12,190	1	28,270	59	233,643
山添村	0	0	0	0	0	0	0	0	0	0	0	0
平群町	0	0	0	0	0	0	0	0	0	0	0	0
三郷町	0	0	0	0	0	0	0	0	0	0	0	0
斑鳩町	0	0	3	2,100	0	0	0	0	0	0	3	2,100
安堵町	0	0	0	0	0	0	0	0	0	0	0	0
川西町	0	0	0	0	0	0	0	0	0	0	0	0
三宅町	0	0	0	0	0	0	0	0	0	0	0	0
田原本町	0	0	0	0	0	0	0	0	0	0	0	0
曾爾村	0	0	0	0	0	0	0	0	0	0	0	0
御杖村	0	0	0	0	0	0	0	0	0	0	0	0
高取町	0	0	0	0	0	0	0	0	0	0	0	0
明日香村	0	0	0	0	0	0	0	0	0	0	0	0
上牧町	0	0	0	0	0	0	0	0	0	0	0	0
王寺町	0	0	0	0	0	0	0	0	0	0	0	0
広陵町	0	0	0	0	0	0	0	0	0	0	0	0
河合町	0	0	0	0	0	0	0	0	0	0	0	0
吉野町	0	0	0	0	0	0	0	0	0	0	0	0
大淀町	0	0	0	0	0	0	0	0	0	0	0	0
下市町	0	0	0	0	0	0	0	0	0	0	0	0
黒滝村	0	0	0	0	0	0	0	0	0	0	0	0
天川村	0	0	0	0	0	0	0	0	0	0	0	0
野迫川村	0	0	0	0	0	0	0	0	0	0	0	0
十津川村	0	0	0	0	0	0	0	0	0	0	0	0
下北山村	0	0	0	0	0	0	0	0	0	0	0	0
上北山村	0	0	0	0	0	0	0	0	0	0	0	0
川上村	0	0	0	0	0	0	0	0	0	0	0	0
東吉野村	0	0	0	0	0	0	0	0	0	0	0	0
町村計	0	0	3	2,100	0	0	0	0	0	0	3	2,100
合計	11	145,059	39	49,773	1	451	10	12,190	1	28,270	62	235,743

5. 乳幼児医療費助成事業支給実績（0～2歳児：自動償還分）

市町村名	医科				歯科		調剤		その他		合計	
	入院		入院外		件数 件	金額 円	件数 件	金額 円	件数 件	金額 円	件数 件	金額 円
	件数 件	金額 円	件数 件	金額 円								
奈良市	1,347	53,437,851	58,728	82,128,684	2,295	2,250,470	30,782	25,858,380	19	7,610	93,171	163,682,995
大和高田市	249	7,992,330	10,184	14,768,190	230	149,130	6,054	5,128,360	14	5,280	16,731	28,043,290
大和郡山市	311	11,305,993	16,925	23,415,247	482	302,700	12,702	11,173,500	6	1,270	30,426	46,198,710
天理市	376	13,167,911	14,899	20,492,450	311	221,320	10,707	9,245,710	7	3,930	26,300	43,131,321
橿原市	545	16,677,680	23,208	30,494,068	717	546,300	11,666	10,145,762	23	396,100	36,159	58,259,910
桜井市	345	11,021,682	11,761	17,768,024	268	180,372	6,174	6,162,020	7	2,780	18,555	35,134,878
五條市	87	2,715,702	4,157	5,520,960	166	109,860	903	714,980	1	70	5,314	9,061,572
御所市	162	6,279,330	3,371	5,083,700	83	40,930	1,498	1,290,210	7	4,240	5,121	12,698,410
生駒市	351	12,138,236	26,550	36,773,050	934	893,270	17,825	15,471,990	1	330	45,661	65,276,876
香芝市	421	13,121,297	20,320	28,292,610	501	305,600	10,196	9,365,450	20	42,480	31,458	51,127,437
葛城市	218	7,269,493	7,837	11,016,667	221	135,940	4,707	4,031,937	4	1,640	12,987	22,455,677
宇陀市	119	3,946,485	3,985	4,889,570	141	145,670	1,099	1,018,900	3	430	5,347	10,001,055
市計	4,531	159,073,990	201,925	280,643,220	6,349	5,281,562	114,313	99,607,199	112	466,160	327,230	545,072,131
山添村	2	109,430	141	191,660	4	2,390	27	16,770	0	0	174	320,250
平群町	56	2,322,840	3,521	4,650,460	98	78,470	2,687	2,091,620	0	0	6,362	9,143,390
三郷町	85	3,369,429	4,726	8,620,680	133	78,190	2,759	2,483,620	5	3,370	7,708	14,555,289
斑鳩町	122	3,950,602	6,437	9,321,800	137	97,440	3,371	2,197,060	2	5,140	10,069	15,572,042
安堵町	31	854,502	1,079	1,508,220	17	16,600	602	524,160	0	0	1,729	2,903,482
川西町	73	2,435,034	1,696	2,303,140	50	33,740	981	874,090	1	90	2,801	5,646,094
三宅町	42	1,505,460	1,238	1,811,550	22	18,670	739	657,860	0	0	2,041	3,993,540
田原本町	276	9,724,613	6,702	11,191,460	166	108,300	3,181	2,983,450	7	1,460	10,332	24,009,283
曾爾村	8	343,245	126	174,530	2	40	27	44,220	0	0	163	562,035
御杖村	10	235,900	79	117,510	1	170	18	14,770	0	0	108	368,350
高取町	18	534,390	1,012	1,340,590	52	45,320	571	498,370	2	6,820	1,655	2,425,490
明日香村	15	471,140	674	942,400	29	24,220	224	215,230	0	0	942	1,652,990
上牧町	94	3,218,881	3,912	5,630,330	103	61,970	1,564	1,423,570	5	1,930	5,678	10,336,681
王寺町	59	2,178,990	3,828	6,306,770	93	60,950	2,345	2,067,290	2	510	6,327	10,614,510
広陵町	150	5,956,926	6,910	10,058,720	233	134,510	2,143	1,863,260	2	420	9,438	18,013,836
河合町	78	2,883,171	3,010	5,270,120	69	36,550	942	798,300	1	510	4,100	8,988,651
吉野町	29	908,120	709	882,920	14	15,600	383	314,600	0	0	1,135	2,121,240
大淀町	86	2,604,445	2,985	3,010,790	83	54,620	1,816	1,446,410	0	0	4,970	7,116,265
下市町	30	921,530	528	712,010	8	2,360	383	347,700	0	0	949	1,983,600
黒滝村	0	0	81	102,640	0	0	29	13,280	0	0	110	115,920
天川村	3	130,040	136	128,980	9	3,980	78	66,470	0	0	226	329,470
野迫川村	1	20,990	15	17,500	0	0	10	21,300	0	0	26	59,790
十津川村	3	70,510	179	167,990	14	16,570	42	37,720	0	0	238	292,790
下北山村	0	0	27	18,350	1	210	1	290	0	0	29	18,850
上北山村	0	0	7	5,170	0	0	3	980	0	0	10	6,150
川上村	1	9,600	67	79,610	0	0	24	16,920	0	0	92	106,130
東吉野村	5	145,920	145	192,500	9	7,060	38	31,720	1	90	198	377,290
町村計	1,277	44,905,708	49,970	74,758,400	1,347	897,930	24,988	21,051,030	28	20,340	77,610	141,633,408
合計	5,808	203,979,698	251,895	355,401,620	7,696	6,179,492	139,301	120,658,229	140	486,500	404,840	686,705,539

6. 乳幼児医療費助成事業支給実績（0～2歳児：通常償還分）

市町村名	医科				歯科		調剤		その他		合計	
	入院		入院外		件数 件	金額 円	件数 件	金額 円	件数 件	金額 円	件数 件	金額 円
	件数	金額	件数	金額								
奈良市	562	13,244,553	2,990	5,484,279	48	146,482	1,101	987,350	0	0	4,701	19,862,664
大和高田市	76	1,887,739	283	626,580	2	850	88	83,490	4	9,496	453	2,608,155
大和郡山市	74	1,788,166	467	910,283	8	10,286	139	120,370	4	20,724	692	2,849,829
天理市	72	1,604,649	395	562,804	21	19,230	154	108,900	14	146,024	656	2,441,607
橿原市	96	1,916,801	503	1,163,429	5	102,940	221	196,120	8	88,659	833	3,467,949
桜井市	45	598,590	251	418,562	11	18,020	87	52,760	13	92,155	407	1,180,087
五條市	51	1,496,232	859	1,186,840	11	4,320	457	326,380	3	116,529	1,381	3,130,301
御所市	12	265,873	91	166,830	0	0	35	43,910	1	140	139	476,753
生駒市	191	4,592,257	1,351	3,012,480	83	108,490	577	474,970	8	30,807	2,210	8,219,004
香芝市	101	3,338,628	676	2,209,678	13	78,050	245	197,390	5	70,130	1,040	5,893,876
葛城市	39	976,420	224	340,002	4	2,420	99	148,480	2	28,562	368	1,495,884
宇陀市	20	463,315	298	626,310	12	20,460	115	94,550	1	3,023	446	1,207,658
市計	1,339	32,173,223	8,388	16,708,077	218	511,548	3,318	2,834,670	63	606,249	13,326	52,833,767
山添村	8	234,294	386	742,190	2	990	124	86,550	0	0	520	1,064,024
平群町	13	279,960	118	238,770	0	0	44	31,490	0	0	175	550,220
三郷町	31	620,545	216	347,090	10	9,320	73	52,050	2	25,182	332	1,054,187
斑鳩町	35	651,479	171	302,560	6	2,570	54	33,760	2	63,896	268	1,054,265
安堵町	5	237,240	27	131,960	4	11,450	10	5,820	0	0	46	386,470
川西町	3	107,180	47	49,280	2	1,320	22	15,100	1	40,165	75	213,045
三宅町	2	18,667	34	48,970	0	0	18	8,170	0	0	54	75,807
田原本町	36	847,804	143	231,594	2	1,040	30	26,454	6	100,619	217	1,207,511
曾爾村	0	0	86	151,140	0	0	31	32,800	0	0	117	183,940
御杖村	0	0	13	14,578	0	0	8	6,246	0	0	21	20,824
高取町	0	0	39	61,624	1	1,340	10	4,140	1	600	51	67,704
明日香村	6	185,248	22	160,160	0	0	8	4,940	0	0	36	350,348
上牧町	18	505,942	74	392,610	1	4,000	30	23,910	1	6,566	124	933,028
王寺町	17	358,297	93	146,724	4	5,900	42	32,442	0	0	156	543,363
広陵町	15	259,942	104	322,992	0	0	41	29,886	3	39,145	163	651,965
河合町	19	347,498	64	99,790	1	820	22	16,810	3	77,091	109	542,009
吉野町	12	288,655	23	34,830	0	0	9	5,740	2	39,789	46	369,014
大淀町	9	178,270	70	225,617	7	4,790	23	13,950	1	2,909	110	425,536
下市町	2	8,031	40	31,060	0	0	17	8,850	0	0	59	47,941
黒滝村	0	0	2	790	0	0	0	0	0	0	2	790
天川村	1	26,993	4	6,170	0	0	0	0	0	0	5	33,163
野迫川村	0	0	15	11,670	0	0	1	1,010	0	0	16	12,680
十津川村	5	50,752	165	180,050	8	2,520	87	87,840	0	0	265	321,162
下北山村	2	47,710	21	16,650	0	0	2	590	0	0	25	64,950
上北山村	0	0	2	1,410	0	0	2	660	0	0	4	2,070
川上村	0	0	1	4,060	0	0	0	0	0	0	1	4,060
東吉野村	1	14,600	4	1,250	0	0	0	0	0	0	5	15,850
町村計	240	5,269,107	1,984	3,955,589	48	46,060	708	529,208	22	395,962	3,002	10,195,926
合計	1,579	37,442,330	10,372	20,663,666	266	557,608	4,026	3,363,878	85	1,002,211	16,328	63,029,693

7. 乳幼児医療費助成事業支給実績（3歳児～就学前：自動償還分）

市町村名	医科				歯科		調剤		その他		合計	
	入院		入院外		件数 件	金額 円	件数 件	金額 円	件数 件	金額 円	件数 件	金額 円
	件数	金額	件数	金額								
奈良市	421	19,315,656	70,691	75,983,012	13,978	20,508,932	39,586	40,455,110	53	14,150	124,729	156,276,860
大和高田市	103	3,546,506	10,406	11,385,350	1,802	2,604,640	5,869	6,256,300	10	2,570	18,190	23,795,366
大和郡山市	146	5,681,659	19,681	21,769,980	3,269	4,329,120	13,785	14,078,970	6	2,300	36,887	45,862,029
天理市	93	4,193,652	14,105	15,505,590	2,611	3,568,380	10,174	9,397,930	19	21,150	27,002	32,686,702
橿原市	177	8,341,447	26,486	28,684,790	5,176	6,022,510	12,537	13,163,030	16	4,670	44,392	56,216,447
桜井市	94	3,878,524	12,036	13,989,400	2,023	2,633,550	6,796	7,958,600	9	11,120	20,958	28,471,194
五條市	42	1,233,000	4,622	4,727,800	1,059	1,273,220	1,000	995,490	9	6,690	6,732	8,236,200
御所市	63	2,599,468	3,766	4,134,930	725	1,064,190	1,420	1,408,210	11	4,930	5,985	9,211,728
生駒市	151	5,246,731	28,814	31,308,590	4,885	6,760,640	19,906	20,668,370	11	6,600	53,767	63,990,931
香芝市	131	5,509,927	22,594	24,753,580	3,538	4,736,820	11,175	12,341,610	15	9,450	37,453	47,351,387
葛城市	81	3,199,135	8,789	9,634,753	1,395	1,835,690	5,054	5,329,850	8	4,630	15,327	20,004,058
宇陀市	63	2,526,593	4,591	5,102,668	659	885,590	1,148	1,108,630	4	1,270	6,465	9,624,751
市計	1,565	65,272,298	226,581	246,980,443	41,120	56,223,282	128,450	133,162,100	171	89,530	397,887	501,727,653
山添村	4	151,390	175	157,860	26	46,570	59	55,500	1	1,780	265	413,100
平群町	26	1,230,570	4,325	4,853,870	697	903,910	3,236	2,958,250	7	14,760	8,291	9,961,360
三郷町	28	1,321,285	4,775	6,057,830	807	955,910	2,901	2,757,870	0	0	8,511	11,092,895
斑鳩町	52	2,164,232	7,487	7,830,930	1,156	1,429,290	4,035	2,934,640	2	1,160	12,732	14,360,252
安堵町	9	310,980	1,118	1,360,390	166	235,380	547	514,920	0	0	1,840	2,421,670
川西町	26	1,018,794	1,756	2,013,280	343	399,980	1,003	979,580	1	160	3,129	4,411,794
三宅町	13	536,701	1,132	1,263,140	183	239,400	653	603,870	0	0	1,981	2,643,111
田原本町	129	5,000,348	6,361	7,930,350	1,034	1,269,430	2,975	3,094,110	4	1,960	10,503	17,296,198
曾爾村	0	0	116	125,020	28	6,850	14	13,460	0	0	158	145,330
御杖村	1	52,340	121	103,030	14	28,480	32	27,140	0	0	168	210,990
高取町	5	280,180	1,103	1,185,690	271	345,000	567	584,910	0	0	1,946	2,395,780
明日香村	6	220,870	787	817,070	183	253,680	346	373,230	0	0	1,322	1,664,850
上牧町	49	1,988,726	4,953	5,860,040	1,071	1,158,930	1,975	1,994,360	5	1,360	8,053	11,003,416
王寺町	26	1,033,958	3,793	4,567,590	782	853,540	2,167	2,064,310	2	400	6,770	8,519,798
広陵町	50	2,269,790	8,375	8,997,480	1,387	1,739,400	2,933	3,190,850	10	2,380	12,755	16,199,900
河合町	34	1,616,990	3,153	4,227,490	597	640,430	1,319	1,314,132	2	530	5,105	7,799,572
吉野町	8	395,408	669	628,508	151	218,970	353	340,060	0	0	1,181	1,582,946
大淀町	52	1,864,104	3,747	3,534,520	684	879,930	1,982	1,969,340	1	0	6,466	8,247,894
下市町	11	477,686	591	567,080	140	200,330	370	441,090	0	0	1,112	1,686,186
黒滝村	0	0	132	103,410	16	10,800	76	51,300	0	0	224	165,510
天川村	3	113,680	235	264,270	52	63,370	93	79,820	0	0	383	521,140
野迫川村	0	0	20	17,600	8	7,640	3	7,790	0	0	31	33,030
十津川村	0	0	286	298,530	132	230,010	37	44,280	0	0	455	572,820
下北山村	0	0	27	15,690	6	7,980	0	0	0	0	33	23,670
上北山村	1	52,340	46	58,360	1	670	3	2,250	0	0	51	113,620
川上村	0	0	57	50,760	9	21,670	31	23,890	0	0	97	96,320
東吉野村	0	0	186	202,340	33	47,770	65	89,300	8	300	292	339,710
町村計	533	22,100,372	55,526	63,092,128	9,977	12,195,320	27,775	26,510,252	43	24,790	93,854	123,922,862
合計	2,098	87,372,670	282,107	310,072,571	51,097	68,418,602	156,225	159,672,352	214	114,320	491,741	625,650,515

8. 乳幼児医療費助成事業支給実績（3歳児～就学前：通常償還分）

市町村名	医科				歯科		調剤		その他		合計	
	入院		入院外		件数 件	金額 円	件数 件	金額 円	件数 件	金額 円	件数 件	金額 円
	件数	金額	件数	金額								
奈良市	63	2,411,854	2,311	3,379,415	253	426,540	997	1,466,698	1	160	3,625	7,684,667
大和高田市	7	227,900	177	275,770	30	44,350	67	83,210	3	36,360	284	667,590
大和郡山市	17	912,928	256	490,432	37	61,720	53	55,000	8	135,835	371	1,655,915
天理市	5	91,800	205	281,450	18	31,800	82	65,600	14	68,044	324	538,694
橿原市	5	169,340	285	461,656	43	55,720	127	202,332	14	114,200	474	1,003,248
桜井市	5	153,056	105	215,046	12	7,910	29	39,940	2	10,730	153	426,682
五條市	9	212,540	464	508,400	48	90,900	301	321,350	5	35,679	827	1,168,869
御所市	3	161,142	74	111,810	3	1,430	21	24,710	2	9,525	103	308,617
生駒市	24	768,124	1,021	1,334,683	333	534,160	471	629,600	14	110,145	1,863	3,376,712
香芝市	7	310,690	322	585,687	52	84,060	166	197,790	12	103,810	559	1,282,037
葛城市	8	182,660	144	309,890	10	3,010	77	132,710	2	11,900	241	640,170
宇陀市	15	476,036	255	337,860	55	74,080	95	160,560	2	15,903	422	1,064,439
市計	168	6,078,070	5,619	8,292,099	894	1,415,680	2,486	3,379,500	79	652,291	9,246	19,817,640
山添村	2	63,110	436	440,020	55	58,990	195	241,730	0	0	688	803,850
平群町	6	449,870	87	171,570	9	13,920	34	78,970	1	24,632	137	738,962
三郷町	3	120,620	78	114,570	10	19,290	50	60,040	4	28,216	145	342,736
斑鳩町	2	34,120	142	224,410	21	22,850	48	45,270	1	20,698	214	347,348
安堵町	1	1,020	25	29,260	0	0	5	5,230	0	0	31	35,510
川西町	3	190,864	37	51,720	6	6,320	11	9,820	1	2,398	58	261,122
三宅町	0	0	10	12,210	0	0	1	1,370	0	0	11	13,580
田原本町	2	26,990	59	72,700	3	1,180	17	14,350	6	46,036	87	161,256
曾爾村	0	0	62	85,740	0	0	27	34,210	0	0	89	119,950
御杖村	0	0	5	4,678	9	13,956	0	0	0	0	14	18,634
高取町	2	178,160	26	30,642	2	2,820	5	3,010	2	5,436	37	220,068
明日香村	0	0	0	0	0	0	0	0	1	1,457	1	1,457
上牧町	1	19,550	68	154,230	12	23,050	24	36,620	1	6,670	106	240,120
王寺町	3	187,682	51	86,668	30	47,370	19	18,490	3	16,165	106	356,375
広陵町	5	217,387	124	169,000	3	1,730	51	55,750	4	11,819	187	455,686
河合町	3	212,585	50	88,827	5	3,560	9	5,300	1	30,110	68	340,382
吉野町	3	73,670	1	1,170	0	0	2	2,210	1	18,494	7	95,544
大淀町	3	155,184	47	40,220	4	14,730	18	35,620	1	3,393	73	249,147
下市町	4	68,500	22	33,000	0	0	2	1,130	0	0	28	102,630
黒滝村	0	0	0	0	0	0	0	0	0	0	0	0
天川村	0	0	2	2,180	0	0	1	1,400	0	0	3	3,580
野迫川村	0	0	16	20,100	3	7,330	7	9,310	0	0	26	36,740
十津川村	0	0	130	122,780	29	34,020	57	85,840	0	0	216	242,640
下北山村	0	0	49	32,040	16	10,490	8	5,170	0	0	73	47,700
上北山村	0	0	8	3,100	0	0	0	0	0	0	8	3,100
川上村	0	0	1	280	2	660	4	1,600	0	0	7	2,540
東吉野村	0	0	2	1,370	0	0	1	280	0	0	3	1,650
町村計	43	1,999,312	1,538	1,992,485	219	282,266	596	752,720	27	215,524	2,423	5,242,307
合計	211	8,077,382	7,157	10,284,584	1,113	1,697,946	3,082	4,132,220	106	867,815	11,669	25,059,947

1. 心身障害者医療費助成事業支給実績（合計）

市町村名	医科				歯科		調剤		その他		合計		戻入額 円	収入額 円	支弁額 円
	入院		入院外		件数 件	金額 円	件数 件	金額 円	件数 件	金額 円	件数 件	金額 円			
	件数 件	金額 円	件数 件	金額 円											
奈良市	2,385	79,634,498	28,028	139,723,509	5,153	21,944,158	11,838	49,367,116	1,458	15,836,809	48,862	306,506,090	0	23,107,744	283,398,346
大和高田市	543	13,302,770	6,725	27,831,926	1,164	4,622,726	3,509	13,998,719	240	2,240,209	12,181	61,996,350	135,310	7,760	61,853,280
大和郡山市	685	18,731,796	6,924	33,152,568	1,353	4,879,803	3,949	15,199,890	404	3,194,810	13,315	75,158,867	0	0	75,158,867
天理市	512	16,866,171	5,761	32,234,341	1,095	3,876,270	2,276	10,186,452	222	2,075,975	9,866	65,239,209	72,284	0	65,166,925
橿原市	743	19,527,227	10,259	45,179,147	1,953	7,497,020	4,150	17,620,268	544	7,342,373	17,649	97,166,035	0	518,343	96,647,692
桜井市	327	9,384,883	5,757	29,314,055	949	3,386,920	2,154	9,189,048	244	2,499,021	9,431	53,773,927	1,302	25,000	53,747,625
五條市	270	8,915,420	4,125	16,319,930	576	1,604,040	2,237	9,510,950	151	948,208	7,359	37,298,548	0	6,015,694	31,282,854
御所市	278	10,761,885	2,775	15,337,865	478	1,696,160	1,235	7,995,580	74	1,028,588	4,840	36,820,078	0	0	36,820,078
生駒市	739	20,959,065	8,661	44,487,394	1,628	4,877,371	4,092	16,819,258	456	3,314,484	15,576	90,457,572	0	1,476,440	88,981,132
香芝市	349	11,917,318	5,233	22,713,655	797	2,799,645	2,813	12,489,573	216	1,839,157	9,408	51,759,348	0	2,350,153	49,409,195
葛城市	226	6,604,157	2,949	12,768,885	461	1,552,221	1,542	7,017,223	109	557,385	5,287	28,499,871	0	129,490	28,370,381
宇陀市	346	7,868,769	4,417	20,136,216	1,082	3,426,420	1,324	5,640,949	107	1,441,032	7,276	38,513,386	0	0	38,513,386
市 計	7,403	224,473,959	91,614	439,199,491	16,689	62,162,754	41,119	175,035,026	4,225	42,318,051	161,050	943,189,281	208,896	33,630,624	909,349,761
山添村	13	236,870	434	1,500,720	64	379,550	227	1,280,690	5	48,787	743	3,446,617	0	0	3,446,617
平群町	94	2,449,424	1,160	5,921,075	243	694,310	655	2,338,602	120	1,202,011	2,272	12,605,422	0	19,200	12,586,222
三郷町	212	5,439,172	2,142	8,284,062	528	1,926,117	1,412	5,263,910	73	435,815	4,367	21,349,076	567,323	0	20,781,753
斑鳩町	105	4,181,237	1,935	7,203,196	363	1,303,930	1,063	3,560,390	55	305,520	3,521	16,554,273	0	305,578	16,248,695
安堵町	55	819,024	759	2,897,481	126	380,143	391	1,216,800	47	154,733	1,378	5,468,181	0	0	5,468,181
川西町	58	2,788,745	1,119	5,278,107	234	630,120	354	1,544,600	45	471,627	1,810	10,713,199	0	0	10,713,199
三宅町	80	2,108,905	702	3,546,966	132	453,651	171	879,194	14	112,766	1,099	7,101,482	0	0	7,101,482
田原本町	184	6,105,615	2,650	14,401,734	392	1,511,281	685	2,954,811	169	1,505,790	4,080	26,479,231	0	0	26,479,231
曾爾村	20	386,568	343	1,542,049	59	245,790	58	182,378	0	0	480	2,356,785	0	0	2,356,785
御杖村	33	964,328	259	1,106,220	59	199,922	56	131,620	0	0	407	2,402,090	0	0	2,402,090
高取町	64	1,665,793	631	2,965,927	152	530,810	281	1,708,413	3	3,130	1,131	6,874,073	0	0	6,874,073
明日香村	53	1,126,470	755	3,167,930	254	2,065,730	253	1,050,110	7	24,240	1,322	7,434,480	0	0	7,434,480
上牧町	231	9,317,507	2,078	11,020,670	512	2,396,350	969	4,684,280	177	1,254,786	3,967	28,673,593	3,288,664	120,681	25,264,248
王寺町	174	7,547,250	1,488	6,062,427	312	1,204,870	938	3,695,910	69	436,018	2,981	18,946,475	0	2,113,653	16,832,822
広陵町	217	9,944,896	2,690	11,322,524	441	1,155,602	1,077	5,033,390	78	712,365	4,503	28,168,777	3,326,504	624,069	24,218,204
河合町	116	4,652,834	1,555	7,477,270	252	1,063,580	859	4,730,260	131	2,259,422	2,913	20,183,366	0	0	20,183,366
吉野町	164	4,350,304	1,193	6,053,775	341	1,435,968	437	1,719,224	46	435,083	2,181	13,994,354	0	34,263	13,960,091
大淀町	192	6,055,545	2,585	10,316,250	607	2,433,851	1,333	6,334,085	36	500,344	4,753	25,640,075	11,773	360,186	25,268,116
下市町	37	1,157,921	543	3,260,339	119	350,460	191	1,090,120	15	300,964	905	6,159,804	0	0	6,159,804
黒滝村	12	1,333,240	111	312,620	29	152,530	34	147,870	2	900	188	1,947,160	0	0	1,947,160
天川村	7	225,682	269	1,515,162	34	161,510	98	622,500	2	4,465	410	2,529,319	0	0	2,529,319
野迫川村	0	0	11	62,520	0	0	0	0	0	0	11	62,520	0	0	62,520
十津川村	68	1,942,016	749	3,146,387	117	602,761	207	1,108,170	4	37,254	1,145	6,836,588	14,098	0	6,822,490
下北山村	20	367,423	94	266,860	9	18,320	31	141,200	0	0	154	793,803	0	0	793,803
上北山村	11	209,950	89	731,970	22	197,840	16	35,300	0	0	138	1,175,060	0	0	1,175,060
川上村	7	123,040	163	659,650	25	125,590	54	185,010	0	0	249	1,093,290	5,590	0	1,087,700
東吉野村	12	327,490	240	1,057,604	32	168,529	14	100,330	2	8,370	300	1,662,323	0	140,157	1,522,166
町村計	2,239	75,827,249	26,747	121,081,495	5,458	21,789,115	11,864	51,739,167	1,100	10,214,390	47,408	280,651,416	7,213,952	3,717,787	269,719,677
合 計	9,642	300,301,208	118,361	560,280,986	22,147	83,951,869	52,983	226,774,193	5,325	52,532,441	208,458	1,223,840,697	7,422,848	37,348,411	1,179,069,438

5. 心身障害者医療費助成事業支給実績（自動償還分）

市町村名	医科				歯科		調剤		その他		合計	
	入院		入院外		件数 件	金額 円	件数 件	金額 円	件数 件	金額 円	件数 件	金額 円
	件数 件	金額 円	件数 件	金額 円								
奈良市	1,977	67,739,923	24,825	123,056,812	4,562	19,745,408	10,859	43,316,921	992	10,058,360	43,215	263,917,424
大和高田市	476	10,559,176	6,371	26,285,483	1,120	4,503,236	3,353	13,209,566	188	1,705,726	11,508	56,263,187
大和郡山市	563	15,722,289	6,517	30,983,793	1,285	4,622,223	3,803	14,183,850	194	1,472,911	12,362	66,985,066
天理市	467	15,897,115	5,400	29,328,039	1,095	3,876,270	2,257	10,095,080	214	1,879,710	9,433	61,076,214
橿原市	675	16,711,741	9,778	43,093,046	1,873	7,205,440	4,031	17,177,058	425	6,017,522	16,782	90,204,807
桜井市	299	7,821,062	5,468	27,690,355	903	3,234,320	2,078	8,634,244	184	1,728,237	8,932	49,108,218
五條市	185	4,903,713	3,766	14,290,740	551	1,488,560	2,110	8,979,690	45	127,630	6,657	29,790,333
御所市	255	10,335,528	2,671	14,781,855	454	1,558,190	1,184	7,487,200	65	911,680	4,629	35,074,453
生駒市	531	14,540,648	7,205	37,022,922	1,452	4,151,821	3,609	13,693,357	253	2,174,105	13,050	71,582,853
香芝市	297	10,359,027	4,569	18,391,889	751	2,698,499	2,555	10,342,171	122	663,885	8,294	42,455,471
葛城市	211	5,936,724	2,808	11,692,939	443	1,477,791	1,486	6,485,299	94	456,810	5,042	26,049,563
宇陀市	285	6,530,120	3,823	18,790,347	1,064	3,355,780	1,216	4,884,099	99	1,157,411	6,487	34,717,757
市計	6,221	187,057,066	83,201	395,408,220	15,553	57,917,538	38,541	158,488,535	2,875	28,353,987	146,391	827,225,346
山添村	2	12,800	174	587,150	41	270,290	76	409,640	0	0	293	1,279,880
平群町	58	1,684,963	1,043	5,517,875	221	637,380	618	2,017,090	55	759,210	1,995	10,616,518
三郷町	156	4,535,179	1,863	7,511,428	341	1,040,847	1,331	4,910,660	66	409,410	3,757	18,407,524
斑鳩町	78	3,177,742	1,670	5,596,100	334	1,232,400	1,001	3,323,170	41	195,520	3,124	13,524,932
安堵町	50	761,003	691	2,559,463	121	373,985	379	1,203,820	23	51,210	1,264	4,949,481
川西町	51	2,333,550	1,033	4,986,747	219	607,190	323	1,478,510	22	145,690	1,648	9,551,687
三宅町	76	2,087,905	664	3,253,966	119	426,561	156	754,492	12	111,390	1,027	6,634,314
田原本町	177	5,694,811	2,541	13,804,233	387	1,459,921	666	2,913,041	109	854,719	3,880	24,726,725
曾爾村	20	386,568	228	1,113,971	54	219,140	16	31,840	0	0	318	1,751,519
御杖村	22	486,928	217	790,410	50	169,600	56	131,620	0	0	345	1,578,558
高取町	47	1,426,233	609	2,844,677	152	530,810	279	1,688,203	3	3,130	1,090	6,493,053
明日香村	53	1,126,470	732	3,121,800	254	2,065,730	237	949,390	7	24,240	1,283	7,287,630
上牧町	187	8,110,847	1,892	9,810,780	474	2,302,620	894	4,293,190	139	959,440	3,586	25,476,877
王寺町	138	5,232,335	1,301	5,049,570	277	1,090,840	894	3,425,130	44	219,880	2,654	15,017,755
広陵町	182	7,970,635	2,488	10,010,830	385	995,580	1,005	4,626,860	51	431,390	4,111	24,035,295
河合町	96	3,823,209	1,417	6,702,929	220	923,270	823	4,609,370	106	1,982,690	2,662	18,041,468
吉野町	139	3,746,492	1,143	5,836,452	332	1,410,158	420	1,542,304	42	399,379	2,076	12,934,785
大淀町	171	5,384,335	2,420	9,634,467	602	2,415,611	1,282	6,038,765	10	39,820	4,485	23,512,998
下市町	31	855,281	537	3,160,869	119	350,460	190	1,078,110	14	297,400	891	5,742,120
黒滝村	12	1,333,240	111	312,620	29	152,530	34	147,870	2	900	188	1,947,160
天川村	3	188,682	267	1,514,022	34	161,510	98	622,500	1	330	403	2,487,044
野迫川村	0	0	11	62,520	0	0	0	0	0	0	11	62,520
十津川村	41	940,442	625	2,016,672	99	557,381	154	923,530	0	0	919	4,438,025
下北山村	3	25,000	12	55,650	4	10,990	4	13,620	0	0	23	105,260
上北山村	11	209,950	71	420,900	22	197,840	16	35,300	0	0	120	863,990
川上村	7	123,040	163	659,650	25	125,590	54	185,010	0	0	249	1,093,290
東吉野村	11	249,860	232	989,044	26	160,610	14	100,330	2	8,370	285	1,508,214
町村計	1,822	61,907,500	24,155	107,924,795	4,941	19,888,844	11,020	47,453,365	749	6,894,118	42,687	244,068,622
合計	8,043	248,964,566	107,356	503,333,015	20,494	77,806,382	49,561	205,941,900	3,624	35,248,105	189,078	1,071,293,968

6. 心身障害者医療費助成事業支給実績（通常償還分）

市町村名	医科				歯科		調剤		その他		合計	
	入院		入院外		件数 件	金額 円	件数 件	金額 円	件数 件	金額 円	件数 件	金額 円
	件数 件	金額 円	件数 件	金額 円								
奈良市	408	11,894,575	3,203	16,666,697	591	2,198,750	979	6,050,195	466	5,778,449	5,647	42,588,666
大和高田市	67	2,743,594	354	1,546,443	44	119,490	156	789,153	52	534,483	673	5,733,163
大和郡山市	122	3,009,507	407	2,168,775	68	257,580	146	1,016,040	210	1,721,899	953	8,173,801
天理市	45	969,056	361	2,906,302	0	0	19	91,372	8	196,265	433	4,162,995
橿原市	68	2,815,486	481	2,086,101	80	291,580	119	443,210	119	1,324,851	867	6,961,228
桜井市	28	1,563,821	289	1,623,700	46	152,600	76	554,804	60	770,784	499	4,665,709
五條市	85	4,011,707	359	2,029,190	25	115,480	127	531,260	106	820,578	702	7,508,215
御所市	23	426,357	104	556,010	24	137,970	51	508,380	9	116,908	211	1,745,625
生駒市	208	6,418,417	1,456	7,464,472	176	725,550	483	3,125,901	203	1,140,379	2,526	18,874,719
香芝市	52	1,558,291	664	4,321,766	46	101,146	258	2,147,402	94	1,175,272	1,114	9,303,877
葛城市	15	667,433	141	1,075,946	18	74,430	56	531,924	15	100,575	245	2,450,308
宇陀市	61	1,338,649	594	1,345,869	18	70,640	108	756,850	8	283,621	789	3,795,629
市 計	1,182	37,416,893	8,413	43,791,271	1,136	4,245,216	2,578	16,546,491	1,350	13,964,064	14,659	115,963,935
山添村	11	224,070	260	913,570	23	109,260	151	871,050	5	48,787	450	2,166,737
平群町	36	764,461	117	403,200	22	56,930	37	321,512	65	442,801	277	1,988,904
三郷町	56	903,993	279	772,634	187	885,270	81	353,250	7	26,405	610	2,941,552
斑鳩町	27	1,003,495	265	1,607,096	29	71,530	62	237,220	14	110,000	397	3,029,341
安堵町	5	58,021	68	338,018	5	6,158	12	12,980	24	103,523	114	518,700
川西町	7	455,195	86	291,360	15	22,930	31	66,090	23	325,937	162	1,161,512
三宅町	4	21,000	38	293,000	13	27,090	15	124,702	2	1,376	72	467,168
田原本町	7	410,804	109	597,501	5	51,360	19	41,770	60	651,071	200	1,752,506
曾爾村	0	0	115	428,078	5	26,650	42	150,538	0	0	162	605,266
御杖村	11	477,400	42	315,810	9	30,322	0	0	0	0	62	823,532
高取町	17	239,560	22	121,250	0	0	2	20,210	0	0	41	381,020
明日香村	0	0	23	46,130	0	0	16	100,720	0	0	39	146,850
上牧町	44	1,206,660	186	1,209,890	38	93,730	75	391,090	38	295,346	381	3,196,716
王寺町	36	2,314,915	187	1,012,857	35	114,030	44	270,780	25	216,138	327	3,928,720
広陵町	35	1,974,261	202	1,311,694	56	160,022	72	406,530	27	280,975	392	4,133,482
河合町	20	829,625	138	774,341	32	140,310	36	120,890	25	276,732	251	2,141,898
吉野町	25	603,812	50	217,323	9	25,810	17	176,920	4	35,704	105	1,059,569
大淀町	21	671,210	165	681,783	5	18,240	51	295,320	26	460,524	268	2,127,077
下市町	6	302,640	6	99,470	0	0	1	12,010	1	3,564	14	417,684
黒滝村	0	0	0	0	0	0	0	0	0	0	0	0
天川村	4	37,000	2	1,140	0	0	0	0	1	4,135	7	42,275
野迫川村	0	0	0	0	0	0	0	0	0	0	0	0
十津川村	27	1,001,574	124	1,129,715	18	45,380	53	184,640	4	37,254	226	2,398,563
下北山村	17	342,423	82	211,210	5	7,330	27	127,580	0	0	131	688,543
上北山村	0	0	18	311,070	0	0	0	0	0	0	18	311,070
川上村	0	0	0	0	0	0	0	0	0	0	0	0
東吉野村	1	77,630	8	68,560	6	7,919	0	0	0	0	15	154,109
町村計	417	13,919,749	2,592	13,156,700	517	1,900,271	844	4,285,802	351	3,320,272	4,721	36,582,794
合 計	1,599	51,336,642	11,005	56,947,971	1,653	6,145,487	3,422	20,832,293	1,701	17,284,336	19,380	152,546,729

1. 母子医療費助成事業支給実績（合計）

市町村名	医科				歯科		調剤		その他		合計		戻入額 円	収入額 円	支弁額 円
	入院		入院外		件数 件	金額 円	件数 件	金額 円	件数 件	金額 円	件数 件	金額 円			
	件数 件	金額 円	件数 件	金額 円											
奈良市	306	19,075,025	32,522	69,400,838	8,304	23,996,266	14,804	27,281,224	2,549	6,383,329	58,485	146,136,682	0	10,345,762	135,790,920
大和高田市	120	4,798,622	8,745	17,922,541	1,981	5,559,730	4,115	7,194,894	923	2,010,489	15,884	37,486,276	0	156,796	37,329,480
大和郡山市	76	3,021,571	10,121	18,872,620	2,226	5,869,680	5,765	9,649,590	660	1,599,633	18,848	39,013,094	0	0	39,013,094
天理市	96	3,939,837	6,633	13,304,946	1,640	4,067,560	3,929	6,166,920	613	1,183,798	12,911	28,663,061	0	0	28,663,061
橿原市	153	5,426,319	17,005	33,022,749	4,311	10,923,327	6,897	11,533,915	1,380	2,642,418	29,746	63,548,728	0	73,631	63,475,097
桜井市	88	2,884,566	7,744	16,304,689	1,872	5,452,079	3,200	5,103,924	434	791,391	13,338	30,536,649	134,908	0	30,401,741
五條市	34	1,513,282	3,562	7,147,077	954	2,235,390	914	1,687,480	235	392,076	5,699	12,975,305	0	260,203	12,715,102
御所市	49	2,126,216	3,013	6,912,860	840	2,529,720	832	1,564,420	300	522,890	5,034	13,656,106	0	0	13,656,106
生駒市	72	2,819,787	7,962	14,855,188	1,916	5,131,080	4,655	7,988,310	670	1,805,105	15,275	32,599,470	0	324,784	32,274,686
香芝市	79	2,899,667	8,170	16,411,201	1,948	4,673,530	3,467	5,970,530	871	2,011,194	14,535	31,966,122	0	437,644	31,528,478
葛城市	74	2,499,485	4,222	8,555,701	1,024	2,697,182	1,931	3,188,255	232	604,882	7,483	17,545,505	0	0	17,545,505
宇陀市	42	1,427,944	2,708	5,602,560	592	1,615,413	657	1,193,770	180	336,144	4,179	10,175,831	0	0	10,175,831
市 計	1,189	52,432,321	112,407	228,312,970	27,608	74,750,957	51,166	88,523,232	9,047	20,283,349	201,417	464,302,829	134,908	11,598,820	452,569,101
山添村	2	122,670	89	242,100	8	31,410	25	49,210	0	0	124	445,390	0	0	445,390
平群町	13	607,280	1,841	3,637,461	362	963,070	1,313	2,178,560	166	388,850	3,695	7,775,221	0	0	7,775,221
三郷町	16	697,842	1,934	3,589,746	578	1,499,540	1,042	1,929,720	142	258,164	3,712	7,975,012	234,393	0	7,740,619
斑鳩町	29	1,289,950	3,115	4,960,430	690	1,757,350	1,889	2,676,380	130	187,766	5,853	10,871,876	0	64,134	10,807,742
安堵町	7	158,210	703	1,364,500	193	545,970	432	787,420	46	46,460	1,381	2,902,560	0	0	2,902,560
川西町	13	123,710	661	1,057,520	162	374,990	298	422,870	49	181,620	1,183	2,160,710	0	0	2,160,710
三宅町	15	693,161	675	1,352,810	176	420,420	252	458,470	22	20,311	1,140	2,945,172	0	87,837	2,857,335
田原本町	57	2,464,613	3,424	7,875,051	725	1,908,410	1,115	1,793,900	298	689,686	5,619	14,731,660	0	0	14,731,660
曾爾村	1	34,396	103	278,220	30	166,984	21	29,580	13	9,762	168	518,942	0	0	518,942
御杖村	1	16,700	112	239,817	21	47,596	14	28,590	3	3,220	151	335,923	0	0	335,923
高取町	7	206,238	617	1,329,899	170	395,170	280	528,500	73	140,000	1,147	2,599,807	0	0	2,599,807
明日香村	7	255,460	365	838,120	67	223,090	93	100,220	6	16,060	538	1,432,950	0	0	1,432,950
上牧町	21	1,650,260	2,550	4,369,750	723	1,880,450	1,221	2,058,350	286	360,151	4,801	10,318,961	333,354	510,597	9,475,010
王寺町	25	1,325,716	2,149	5,166,606	577	1,226,560	1,221	2,292,330	296	700,148	4,268	10,711,360	0	2,019,386	8,691,974
広陵町	31	1,509,059	2,654	4,671,270	540	1,391,470	879	1,349,720	258	557,734	4,362	9,479,253	367,161	16,437	9,095,655
河合町	13	510,410	1,655	3,126,450	526	1,255,880	789	1,382,200	120	215,444	3,103	6,490,384	0	0	6,490,384
吉野町	10	286,147	448	831,610	101	246,310	158	263,510	39	129,463	756	1,757,040	0	0	1,757,040
大淀町	31	944,882	2,344	4,710,810	533	1,232,110	912	1,411,907	153	448,802	3,973	8,748,511	60,540	0	8,687,971
下市町	8	502,844	371	959,550	127	395,310	141	213,730	47	78,900	694	2,150,334	12,940	0	2,137,394
黒滝村	0	0	58	83,070	9	21,600	7	7,140	5	3,460	79	115,270	0	0	115,270
天川村	1	36,911	63	88,710	27	71,080	28	31,220	2	3,370	121	231,291	0	0	231,291
野迫川村	0	0	0	0	0	0	0	0	0	0	0	0	0	0	0
十津川村	4	282,651	314	743,401	92	281,740	80	170,930	0	0	490	1,478,722	0	0	1,478,722
下北山村	2	58,150	54	448,463	16	17,830	4	13,490	4	4,830	80	542,763	0	0	542,763
上北山村	0	0	25	105,280	19	52,400	1	540	19	17,250	64	175,470	0	0	175,470
川上村	3	122,012	118	264,410	11	25,840	41	76,090	0	0	173	488,352	0	0	488,352
東吉野村	0	0	62	98,980	13	19,380	18	28,150	7	3,230	100	149,740	0	0	149,740
町村計	317	13,899,272	26,504	52,434,034	6,496	16,451,960	12,274	20,282,727	2,184	4,464,681	47,775	107,532,674	1,008,388	2,698,391	103,825,895
合 計	1,506	66,331,593	138,911	280,747,004	34,104	91,202,917	63,440	108,805,959	11,231	24,748,030	249,192	571,835,503	1,143,296	14,297,211	556,394,996

4. 母子医療費助成事業支給実績（現金給付分）

市町村名	医科				歯科		調剤		その他		合計	
	入院		入院外		件数 件	金額 円	件数 件	金額 円	件数 件	金額 円	件数 件	金額 円
	件数 件	金額 円	件数 件	金額 円								
奈良市	0	0	0	0	0	0	0	0	0	0	0	0
大和高田市	0	0	0	0	0	0	0	0	0	0	0	0
大和郡山市	4	8,800	0	0	0	0	0	0	0	0	4	8,800
天理市	0	0	0	0	0	0	0	0	0	0	0	0
橿原市	0	0	0	0	0	0	0	0	0	0	0	0
桜井市	0	0	0	0	0	0	0	0	0	0	0	0
五條市	0	0	0	0	0	0	0	0	0	0	0	0
御所市	0	0	0	0	0	0	0	0	0	0	0	0
生駒市	0	0	0	0	6	8,470	0	0	0	0	6	8,470
香芝市	0	0	0	0	0	0	0	0	0	0	0	0
葛城市	0	0	0	0	0	0	0	0	0	0	0	0
宇陀市	0	0	0	0	0	0	0	0	0	0	0	0
市計	4	8,800	0	0	6	8,470	0	0	0	0	10	17,270
山添村	0	0	0	0	0	0	0	0	0	0	0	0
平群町	0	0	0	0	0	0	0	0	0	0	0	0
三郷町	0	0	0	0	0	0	0	0	0	0	0	0
斑鳩町	0	0	0	0	0	0	0	0	0	0	0	0
安堵町	0	0	0	0	0	0	0	0	0	0	0	0
川西町	0	0	0	0	0	0	0	0	0	0	0	0
三宅町	0	0	0	0	0	0	0	0	0	0	0	0
田原本町	0	0	0	0	0	0	0	0	0	0	0	0
曾爾村	0	0	0	0	0	0	0	0	0	0	0	0
御杖村	0	0	0	0	0	0	0	0	0	0	0	0
高取町	0	0	0	0	0	0	0	0	0	0	0	0
明日香村	0	0	0	0	0	0	0	0	0	0	0	0
上牧町	0	0	0	0	0	0	0	0	0	0	0	0
王寺町	0	0	0	0	0	0	0	0	0	0	0	0
広陵町	0	0	0	0	0	0	0	0	0	0	0	0
河合町	0	0	0	0	0	0	0	0	0	0	0	0
吉野町	0	0	0	0	0	0	0	0	0	0	0	0
大淀町	0	0	0	0	0	0	0	0	0	0	0	0
下市町	0	0	0	0	0	0	0	0	0	0	0	0
黒滝村	0	0	0	0	0	0	0	0	0	0	0	0
天川村	0	0	0	0	0	0	0	0	0	0	0	0
野迫川村	0	0	0	0	0	0	0	0	0	0	0	0
十津川村	0	0	0	0	0	0	0	0	0	0	0	0
下北山村	0	0	0	0	0	0	0	0	0	0	0	0
上北山村	0	0	0	0	0	0	0	0	0	0	0	0
川上村	0	0	0	0	0	0	0	0	0	0	0	0
東吉野村	0	0	0	0	0	0	0	0	0	0	0	0
町村計	0	0	0	0	0	0	0	0	0	0	0	0
合計	4	8,800	0	0	6	8,470	0	0	0	0	10	17,270

5. 母子医療費助成事業支給実績（自動償還分）

市町村名	医科				歯科		調剤		その他		合計	
	入院		入院外		件数 件	金額 円	件数 件	金額 円	件数 件	金額 円	件数 件	金額 円
	件数 件	金額 円	件数 件	金額 円								
奈良市	261	16,536,054	30,998	62,037,628	7,946	22,892,382	14,137	25,425,620	2,239	5,027,000	55,581	131,918,684
大和高田市	106	4,428,138	8,559	17,328,841	1,931	5,402,710	4,021	6,953,624	908	1,977,930	15,525	36,091,243
大和郡山市	70	2,892,225	9,894	18,133,570	2,184	5,672,390	5,690	9,479,780	605	1,192,866	18,443	37,370,831
天理市	93	3,868,437	6,460	12,950,497	1,640	4,067,560	3,921	6,154,290	612	1,176,990	12,726	28,217,774
橿原市	141	4,986,384	16,751	32,107,484	4,273	10,804,067	6,853	11,439,685	1,315	2,235,025	29,333	61,572,645
桜井市	82	2,734,811	7,696	16,121,219	1,866	5,394,549	3,186	5,060,124	418	703,950	13,248	30,014,653
五條市	22	1,074,661	3,207	6,223,220	928	2,166,340	766	1,300,560	176	251,890	5,099	11,016,671
御所市	43	1,911,826	2,927	6,749,570	813	2,452,720	809	1,505,180	288	463,490	4,880	13,082,786
生駒市	66	2,627,647	7,569	13,848,408	1,769	4,688,390	4,458	7,514,360	624	1,672,120	14,486	30,350,925
香芝市	71	2,533,062	7,805	15,174,687	1,902	4,494,240	3,370	5,740,501	837	1,853,130	13,985	29,795,620
葛城市	64	2,226,991	4,159	8,314,907	1,020	2,681,622	1,915	3,170,545	223	501,070	7,381	16,895,135
宇陀市	38	1,253,907	2,591	5,363,020	572	1,575,013	618	1,096,290	170	298,785	3,989	9,587,015
市 計	1,057	47,074,143	108,616	214,353,051	26,844	72,291,983	49,744	84,840,559	8,415	17,354,246	194,676	435,913,982
山添村	0	0	48	119,370	6	20,710	17	36,850	0	0	71	176,930
平群町	12	525,320	1,753	3,459,181	338	894,070	1,255	2,076,060	148	354,940	3,506	7,309,571
三郷町	15	696,182	1,817	3,271,320	536	1,355,620	1,006	1,885,080	130	227,390	3,504	7,435,592
斑鳩町	23	960,850	3,011	4,722,330	651	1,658,560	1,857	2,580,380	127	179,740	5,669	10,101,860
安堵町	6	155,640	684	1,321,600	191	543,330	429	782,490	46	46,460	1,356	2,849,520
川西町	3	88,610	635	1,010,530	162	374,990	297	422,160	48	106,560	1,145	2,002,850
三宅町	15	693,161	658	1,302,140	173	416,330	240	410,590	21	16,330	1,107	2,838,551
田原本町	57	2,464,613	3,386	7,687,031	725	1,908,410	1,108	1,766,650	280	580,491	5,556	14,407,195
曾爾村	1	34,396	67	167,490	19	139,334	15	17,290	1	330	103	358,840
御杖村	1	16,700	74	138,660	15	35,560	14	28,590	3	3,220	107	222,730
高取町	6	162,740	594	1,220,340	169	386,700	271	504,530	73	140,000	1,113	2,414,310
明日香村	7	255,460	341	718,430	67	223,090	82	91,100	6	16,060	503	1,304,140
上牧町	21	1,650,260	2,484	4,192,820	714	1,846,560	1,193	1,991,900	285	358,580	4,697	10,040,120
王寺町	14	882,646	2,057	4,660,870	565	1,208,730	1,151	2,199,720	290	685,140	4,077	9,637,106
広陵町	29	1,398,513	2,634	4,592,060	507	1,228,610	878	1,348,400	249	478,080	4,297	9,045,663
河合町	13	510,410	1,630	3,086,340	507	1,241,140	779	1,355,800	108	197,780	3,037	6,391,470
吉野町	7	217,217	439	814,480	100	243,950	156	262,970	35	95,250	737	1,633,867
大淀町	29	935,882	2,279	4,530,850	530	1,228,010	888	1,355,437	149	438,350	3,875	8,488,529
下市町	6	422,798	351	916,100	126	391,250	137	206,110	46	78,720	666	2,014,978
黒滝村	0	0	56	82,120	9	21,600	7	7,140	5	3,460	77	114,320
天川村	0	0	63	88,710	27	71,080	28	31,220	2	3,370	120	194,380
野迫川村	0	0	0	0	0	0	0	0	0	0	0	0
十津川村	3	253,861	179	441,631	78	217,320	19	40,180	0	0	279	952,992
下北山村	2	58,150	37	422,563	10	12,700	4	13,490	4	4,830	57	511,733
上北山村	0	0	25	105,280	19	52,400	1	540	19	17,250	64	175,470
川上村	3	122,012	117	264,360	11	25,840	41	76,090	0	0	172	488,302
東吉野村	0	0	60	93,430	13	19,380	17	27,040	7	3,230	97	143,080
町村計	273	12,505,421	25,479	49,430,036	6,268	15,765,274	11,890	19,517,807	2,082	4,035,561	45,992	101,254,099
合 計	1,330	59,579,564	134,095	263,783,087	33,112	88,057,257	61,634	104,358,366	10,497	21,389,807	240,668	537,168,081

6. 母子医療費助成事業支給実績（通常償還分）

市町村名	医科				歯科		調剤		その他		合計	
	入院		入院外		件数 件	金額 円	件数 件	金額 円	件数 件	金額 円	件数 件	金額 円
	件数 件	金額 円	件数 件	金額 円								
奈良市	45	2,538,971	1,524	7,363,210	358	1,103,884	667	1,855,604	310	1,356,329	2,904	14,217,998
大和高田市	14	370,484	186	593,700	50	157,020	94	241,270	15	32,559	359	1,395,033
大和郡山市	2	120,546	227	739,050	42	197,290	75	169,810	55	406,767	401	1,633,463
天理市	3	71,400	173	354,449	0	0	8	12,630	1	6,808	185	445,287
橿原市	12	439,935	254	915,265	38	119,260	44	94,230	65	407,393	413	1,976,083
桜井市	6	149,755	48	183,470	6	57,530	14	43,800	16	87,441	90	521,996
五條市	12	438,621	355	923,857	26	69,050	148	386,920	59	140,186	600	1,958,634
御所市	6	214,390	86	163,290	27	77,000	23	59,240	12	59,400	154	573,320
生駒市	6	192,140	393	1,006,780	141	434,220	197	473,950	46	132,985	783	2,240,075
香芝市	8	366,605	365	1,236,514	46	179,290	97	230,029	34	158,064	550	2,170,502
葛城市	10	272,494	63	240,794	4	15,560	16	17,710	9	103,812	102	650,370
宇陀市	4	174,037	117	239,540	20	40,400	39	97,480	10	37,359	190	588,816
市計	128	5,349,378	3,791	13,959,919	758	2,450,504	1,422	3,682,673	632	2,929,103	6,731	28,371,577
山添村	2	122,670	41	122,730	2	10,700	8	12,360	0	0	53	268,460
平群町	1	81,960	88	178,280	24	69,000	58	102,500	18	33,910	189	465,650
三郷町	1	1,660	117	318,426	42	143,920	36	44,640	12	30,774	208	539,420
斑鳩町	6	329,100	104	238,100	39	98,790	32	96,000	3	8,026	184	770,016
安堵町	1	2,570	19	42,900	2	2,640	3	4,930	0	0	25	53,040
川西町	10	35,100	26	46,990	0	0	1	710	1	75,060	38	157,860
三宅町	0	0	17	50,670	3	4,090	12	47,880	1	3,981	33	106,621
田原本町	0	0	38	188,020	0	0	7	27,250	18	109,195	63	324,465
曾爾村	0	0	36	110,730	11	27,650	6	12,290	12	9,432	65	160,102
御杖村	0	0	38	101,157	6	12,036	0	0	0	0	44	113,193
高取町	1	43,498	23	109,559	1	8,470	9	23,970	0	0	34	185,497
明日香村	0	0	24	119,690	0	0	11	9,120	0	0	35	128,810
上牧町	0	0	66	176,930	9	33,890	28	66,450	1	1,571	104	278,841
王寺町	11	443,070	92	505,736	12	17,830	70	92,610	6	15,008	191	1,074,254
広陵町	2	110,546	20	79,210	33	162,860	1	1,320	9	79,654	65	433,590
河合町	0	0	25	40,110	19	14,740	10	26,400	12	17,664	66	98,914
吉野町	3	68,930	9	17,130	1	2,360	2	540	4	34,213	19	123,173
大淀町	2	9,000	65	179,960	3	4,100	24	56,470	4	10,452	98	259,982
下市町	2	80,046	20	43,450	1	4,060	4	7,620	1	180	28	135,356
黒滝村	0	0	2	950	0	0	0	0	0	0	2	950
天川村	1	36,911	0	0	0	0	0	0	0	0	1	36,911
野迫川村	0	0	0	0	0	0	0	0	0	0	0	0
十津川村	1	28,790	135	301,770	14	64,420	61	130,750	0	0	211	525,730
下北山村	0	0	17	25,900	6	5,130	0	0	0	0	23	31,030
上北山村	0	0	0	0	0	0	0	0	0	0	0	0
川上村	0	0	1	50	0	0	0	0	0	0	1	50
東吉野村	0	0	2	5,550	0	0	1	1,110	0	0	3	6,660
町村計	44	1,393,851	1,025	3,003,998	228	686,686	384	764,920	102	429,120	1,783	6,278,575
合計	172	6,743,229	4,816	16,963,917	986	3,137,190	1,806	4,447,593	734	3,358,223	8,514	34,650,152

1. 重度心身障害老人等医療費助成事業支給実績（合計）

市町村名	医科				歯科		調剤		その他		合計		戻入額 円	収入額 円	支弁額 円
	入院		入院外		件数 件	金額 円	件数 件	金額 円	件数 件	金額 円	件数 件	金額 円			
	件数 件	金額 円	件数 件	金額 円											
奈良市	4,590	97,235,091	41,622	80,547,219	5,304	5,426,500	19,664	32,042,351	2,620	4,032,501	73,800	219,283,662	0	0	219,283,662
大和高田市	1,091	22,187,900	6,672	13,112,648	661	1,001,006	5,180	8,914,154	557	972,759	14,161	46,188,467	0	1,364,671	44,823,796
大和郡山市	982	20,850,129	7,578	17,582,980	1,138	1,513,817	6,393	10,865,138	492	1,027,627	16,583	51,839,691	0	288,736	51,550,955
天理市	504	11,107,228	8,303	15,473,727	39	66,852	102	178,798	1,159	16,334,323	10,107	43,160,928	0	592,788	42,568,140
橿原市	897	18,244,910	10,837	14,278,054	1,185	964,736	5,989	9,682,408	6,366	26,313,120	25,274	69,483,228	0	0	69,483,228
桜井市	729	16,562,767	8,373	13,491,666	867	923,715	3,205	5,166,422	425	154,950	13,599	36,299,520	0	102,934	36,196,586
五條市	596	10,842,020	4,179	8,744,597	433	535,472	2,613	4,185,866	210	472,327	8,031	24,780,282	1,081	807,149	23,972,052
御所市	601	12,761,315	3,829	10,440,771	347	539,570	2,428	4,896,417	176	△ 4,993,502	7,381	23,644,571	0	0	23,644,571
生駒市	965	21,507,312	6,828	16,379,633	788	1,061,037	5,151	7,611,751	336	654,098	14,068	47,213,831	0	0	47,213,831
香芝市	785	17,782,884	4,563	11,052,844	649	847,912	3,900	5,913,426	226	288,208	10,123	35,885,274	0	0	35,885,274
葛城市	189	3,804,584	2,364	3,657,198	218	260,874	1,578	2,387,085	2,578	8,891,522	6,927	19,001,263	4,861	8,427	18,987,975
宇陀市	554	11,265,391	5,064	9,547,522	509	633,502	1,555	2,670,448	127	263,008	7,809	24,379,871	0	0	24,379,871
市 計	12,483	264,151,531	110,212	214,308,859	12,138	13,774,993	57,758	94,514,264	15,272	54,410,941	207,863	641,160,588	5,942	3,164,705	637,989,941
山添村	79	1,501,779	942	1,557,207	64	57,128	309	519,304	16	73,692	1,410	3,709,110	0	0	3,709,110
平群町	280	6,319,360	2,080	4,914,345	333	542,412	1,873	2,769,981	186	307,947	4,752	14,854,045	0	0	14,854,045
三郷町	290	5,747,371	1,997	4,066,838	323	462,629	1,882	3,240,090	198	303,751	4,690	13,820,679	0	142,308	13,678,371
斑鳩町	366	8,357,032	3,303	4,120,294	457	488,802	1,996	2,936,891	130	108,711	6,252	16,011,730	0	0	16,011,730
安堵町	109	2,563,948	863	1,452,391	113	182,719	633	1,158,278	69	102,502	1,787	5,459,838	110,720	28,896	5,320,222
川西町	90	1,937,368	790	1,944,680	88	99,129	278	459,842	31	23,291	1,277	4,464,310	0	0	4,464,310
三宅町	120	2,119,865	909	1,965,134	84	84,577	278	560,237	49	26,095	1,440	4,755,908	0	122,000	4,633,908
田原本町	745	7,296,432	3,027	7,526,189	298	381,808	1,041	1,626,556	260	155,929	5,371	16,986,914	0	0	16,986,914
曾爾村	13	300,862	410	601,125	23	37,001	69	120,041	0	0	515	1,059,029	0	0	1,059,029
御杖村	33	940,704	2,396	1,018,616	254	30,115	790	133,778	156	40,391	3,629	2,163,604	0	0	2,163,604
高取町	233	3,666,057	1,492	2,785,683	316	705,082	641	927,690	45	111,267	2,727	8,195,779	0	91,218	8,104,561
明日香村	60	1,050,892	740	1,305,552	99	222,708	569	868,437	7	4,484	1,475	3,452,073	0	0	3,452,073
上牧町	308	4,956,646	2,732	3,679,265	442	318,679	1,620	2,519,758	151	123,795	5,253	11,598,143	0	0	11,598,143
王寺町	233	5,257,921	1,773	3,976,966	251	317,588	1,659	2,724,082	149	254,264	4,065	12,530,821	0	0	12,530,821
広陵町	254	5,589,768	3,093	4,825,329	360	286,722	1,517	2,368,953	224	185,904	5,448	13,256,676	0	0	13,256,676
河合町	198	5,176,101	1,322	2,670,787	202	245,579	1,012	1,904,355	84	236,687	2,818	10,233,509	0	0	10,233,509
吉野町	214	4,436,052	2,061	2,724,347	153	198,926	716	1,001,294	103	132,922	3,247	8,493,541	0	0	8,493,541
大淀町	300	5,794,091	3,676	5,151,571	363	371,346	1,762	2,532,226	130	△ 367,246	6,231	13,481,988	0	0	13,481,988
下市町	202	4,047,586	1,351	3,285,023	94	175,032	1,014	1,873,682	16	△ 1,238,702	2,677	8,142,621	0	219,723	7,922,898
黒滝村	31	464,143	408	757,152	19	2,390	87	65,885	0	0	545	1,289,570	0	0	1,289,570
天川村	28	623,081	376	418,297	21	32,563	165	319,096	5	1,179	595	1,394,216	0	24,940	1,369,276
野迫川村	11	259,150	225	494,040	12	19,850	139	146,190	3	370	390	919,600	0	0	919,600
十津川村	75	974,778	921	1,756,654	75	120,114	237	424,821	18	37,791	1,326	3,314,158	0	0	3,314,158
下北山村	20	372,649	269	666,334	6	10,649	130	225,968	0	0	425	1,275,600	0	0	1,275,600
上北山村	10	156,267	92	157,428	2	3,251	21	28,646	0	0	125	345,592	0	0	345,592
川上村	41	599,176	337	917,737	23	35,124	117	232,772	0	0	518	1,784,809	0	0	1,784,809
東吉野村	46	697,758	403	725,186	22	44,706	173	317,262	14	49,311	658	1,834,223	0	0	1,834,223
町村計	4,389	81,206,837	37,988	65,464,170	4,497	5,476,629	20,728	32,006,115	2,044	674,335	69,646	184,828,086	110,720	629,085	184,088,281
合 計	16,872	345,358,368	148,200	279,773,029	16,635	19,251,622	78,486	126,520,379	17,316	55,085,276	277,509	825,988,674	116,662	3,793,790	822,078,222

3. 重度心身障害老人等医療費助成事業支給実績（自動償還分）

市町村名	医科				歯科		調剤		その他		合計	
	入院		入院外		件数 件	金額 円	件数 件	金額 円	件数 件	金額 円	件数 件	金額 円
	件数 件	金額 円	件数 件	金額 円								
奈良市	4,545	96,726,167	41,113	77,127,306	5,243	5,356,866	19,480	31,690,636	2,554	3,764,510	72,935	214,665,485
大和高田市	1,071	21,851,853	6,637	13,059,606	653	986,751	5,144	8,826,742	557	972,759	14,062	45,697,711
大和郡山市	982	20,850,129	7,578	17,582,980	1,138	1,513,817	6,393	10,865,138	492	1,027,627	16,583	51,839,691
天理市	504	11,107,228	8,270	15,426,369	30	55,139	56	68,602	1,153	16,279,307	10,013	42,936,645
橿原市	825	17,016,258	10,695	14,039,656	1,175	957,977	5,919	9,584,858	6,263	25,502,407	24,877	67,101,156
桜井市	729	16,562,767	8,373	13,491,666	867	923,715	3,205	5,166,422	425	154,950	13,599	36,299,520
五條市	596	10,842,020	4,148	8,726,317	417	522,902	2,559	4,117,616	208	456,211	7,928	24,665,066
御所市	576	12,328,249	3,744	10,235,560	344	531,120	2,378	4,776,275	170	△ 5,035,817	7,212	22,835,387
生駒市	965	21,507,312	6,828	16,379,633	788	1,061,037	5,151	7,611,751	336	654,098	14,068	47,213,831
香芝市	785	17,782,884	4,563	11,052,844	649	847,912	3,900	5,913,426	226	288,208	10,123	35,885,274
葛城市	184	3,690,411	2,351	3,622,930	218	260,874	1,555	2,333,820	2,559	8,831,241	6,867	18,739,276
宇陀市	554	11,265,391	5,053	9,541,972	509	633,502	1,544	2,641,418	127	263,008	7,787	24,345,291
市計	12,316	261,530,669	109,353	210,286,839	12,031	13,651,612	57,284	93,596,704	15,070	53,158,509	206,054	632,224,333
山添村	77	1,459,779	932	1,536,477	64	57,128	305	496,934	16	73,692	1,394	3,624,010
平群町	280	6,319,360	2,080	4,914,345	333	542,412	1,873	2,769,981	186	307,947	4,752	14,854,045
三郷町	290	5,747,371	1,988	4,055,277	318	454,639	1,872	3,224,395	198	303,751	4,666	13,785,433
斑鳩町	356	8,122,212	3,158	3,901,832	421	433,609	1,903	2,849,931	122	106,812	5,960	15,414,396
安堵町	109	2,563,948	863	1,452,391	113	182,719	633	1,158,278	68	101,913	1,786	5,459,249
川西町	90	1,937,368	789	1,940,180	88	99,129	278	459,842	28	19,500	1,273	4,456,019
三宅町	120	2,119,865	909	1,965,134	84	84,577	278	560,237	49	26,095	1,440	4,755,908
田原本町	735	6,927,040	3,006	7,477,499	294	381,371	1,037	1,625,593	260	155,929	5,332	16,567,432
曾爾村	13	300,862	410	601,125	23	37,001	69	120,041	0	0	515	1,059,029
御杖村	31	853,904	2,396	1,018,616	254	30,115	790	133,778	156	40,391	3,627	2,076,804
高取町	213	3,395,307	1,214	2,480,723	264	488,222	580	874,060	45	111,267	2,316	7,349,579
明日香村	60	1,050,892	731	1,277,792	99	222,708	564	862,597	7	4,484	1,461	3,418,473
上牧町	305	4,892,158	2,729	3,676,805	441	318,389	1,613	2,513,238	151	123,795	5,239	11,524,385
王寺町	227	5,089,066	1,756	3,924,798	241	310,723	1,634	2,675,077	143	249,205	4,001	12,248,869
広陵町	253	5,566,168	3,088	4,804,373	359	286,493	1,516	2,367,763	222	182,197	5,438	13,206,994
河合町	196	5,168,381	1,314	2,600,240	202	245,579	1,009	1,895,236	82	229,854	2,803	10,139,290
吉野町	213	4,422,052	2,061	2,724,347	153	198,926	716	1,001,294	103	132,922	3,246	8,479,541
大淀町	300	5,794,091	3,676	5,151,571	363	371,346	1,762	2,532,226	130	△ 367,246	6,231	13,481,988
下市町	196	3,954,401	1,338	3,339,700	94	177,121	1,006	1,887,301	14	△ 1,236,944	2,648	8,121,579
黒滝村	31	464,143	408	757,152	19	2,390	87	65,885	0	0	545	1,289,570
天川村	28	623,081	376	418,297	21	32,563	165	319,096	5	1,179	595	1,394,216
野迫川村	11	259,150	222	468,880	10	14,310	139	146,190	3	370	385	888,900
十津川村	75	974,778	921	1,756,654	75	120,114	237	424,821	18	37,791	1,326	3,314,158
下北山村	20	372,649	239	560,964	6	10,649	121	219,328	0	0	386	1,163,590
上北山村	10	156,267	92	157,428	2	3,251	21	28,646	0	0	125	345,592
川上村	41	599,176	337	917,737	23	35,124	117	232,772	0	0	518	1,784,809
東吉野村	46	697,758	403	725,186	22	44,706	173	317,262	14	49,311	658	1,834,223
町村計	4,326	79,831,227	37,436	64,605,523	4,386	5,185,314	20,498	31,761,802	2,020	654,215	68,666	182,038,081
合計	16,642	341,361,896	146,789	274,892,362	16,417	18,836,926	77,782	125,358,506	17,090	53,812,724	274,720	814,262,414

4. 重度心身障害老人等医療費助成事業支給実績（通常償還分）

市町村名	医科				歯科		調剤		その他		合計	
	入院		入院外		件数 件	金額 円	件数 件	金額 円	件数 件	金額 円	件数 件	金額 円
	件数 件	金額 円	件数 件	金額 円								
奈良市	45	508,924	509	3,419,913	61	69,634	184	351,715	66	267,991	865	4,618,177
大和高田市	20	336,047	35	53,042	8	14,255	36	87,412	0	0	99	490,756
大和郡山市	0	0	0	0	0	0	0	0	0	0	0	0
天理市	0	0	33	47,358	9	11,713	46	110,196	6	55,016	94	224,283
橿原市	72	1,228,652	142	238,398	10	6,759	70	97,550	103	810,713	397	2,382,072
桜井市	0	0	0	0	0	0	0	0	0	0	0	0
五條市	0	0	31	18,280	16	12,570	54	68,250	2	16,116	103	115,216
御所市	25	433,066	85	205,211	3	8,450	50	120,142	6	42,315	169	809,184
生駒市	0	0	0	0	0	0	0	0	0	0	0	0
香芝市	0	0	0	0	0	0	0	0	0	0	0	0
葛城市	5	114,173	13	34,268	0	0	23	53,265	19	60,281	60	261,987
宇陀市	0	0	11	5,550	0	0	11	29,030	0	0	22	34,580
市 計	167	2,620,862	859	4,022,020	107	123,381	474	917,560	202	1,252,432	1,809	8,936,255
山添村	2	42,000	10	20,730	0	0	4	22,370	0	0	16	85,100
平群町	0	0	0	0	0	0	0	0	0	0	0	0
三郷町	0	0	9	11,561	5	7,990	10	15,695	0	0	24	35,246
斑鳩町	10	234,820	145	218,462	36	55,193	93	86,960	8	1,899	292	597,334
安堵町	0	0	0	0	0	0	0	0	1	589	1	589
川西町	0	0	1	4,500	0	0	0	0	3	3,791	4	8,291
三宅町	0	0	0	0	0	0	0	0	0	0	0	0
田原本町	10	369,392	21	48,690	4	437	4	963	0	0	39	419,482
曾爾村	0	0	0	0	0	0	0	0	0	0	0	0
御杖村	2	86,800	0	0	0	0	0	0	0	0	2	86,800
高取町	20	270,750	278	304,960	52	216,860	61	53,630	0	0	411	846,200
明日香村	0	0	9	27,760	0	0	5	5,840	0	0	14	33,600
上牧町	3	64,488	3	2,460	1	290	7	6,520	0	0	14	73,758
王寺町	6	168,855	17	52,168	10	6,865	25	49,005	6	5,059	64	281,952
広陵町	1	23,600	5	20,956	1	229	1	1,190	2	3,707	10	49,682
河合町	2	7,720	8	70,547	0	0	3	9,119	2	6,833	15	94,219
吉野町	1	14,000	0	0	0	0	0	0	0	0	1	14,000
大淀町	0	0	0	0	0	0	0	0	0	0	0	0
下市町	6	93,185	13	△ 54,677	6	△ 2,089	8	△ 13,619	2	△ 1,758	29	21,042
黒滝村	0	0	0	0	0	0	0	0	0	0	0	0
天川村	0	0	0	0	0	0	0	0	0	0	0	0
野迫川村	0	0	3	25,160	2	5,540	0	0	0	0	5	30,700
十津川村	0	0	0	0	0	0	0	0	0	0	0	0
下北山村	0	0	30	105,370	0	0	9	6,640	0	0	39	112,010
上北山村	0	0	0	0	0	0	0	0	0	0	0	0
川上村	0	0	0	0	0	0	0	0	0	0	0	0
東吉野村	0	0	0	0	0	0	0	0	0	0	0	0
町村計	63	1,375,610	552	858,647	111	291,315	230	244,313	24	20,120	980	2,790,005
合 計	230	3,996,472	1,411	4,880,667	218	414,696	704	1,161,873	226	1,272,552	2,789	11,726,260