

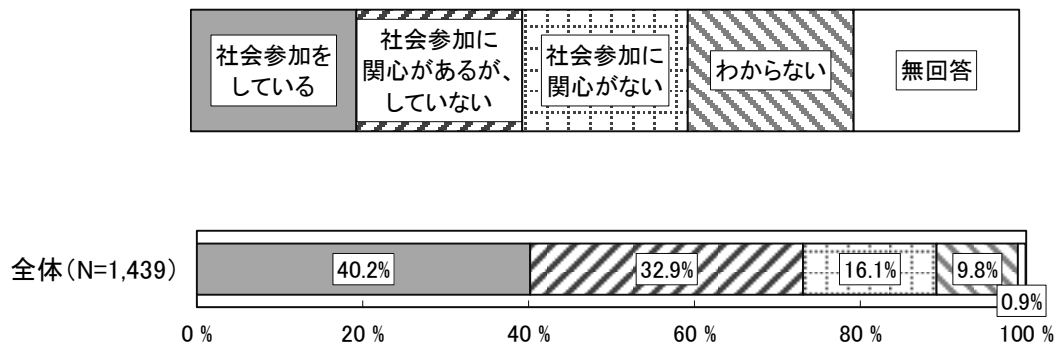
## 12 社会活動について

### (1) 社会活動への参加・関心

問 10-1 あなたは、あなたが住んだり、働いたりしている地域社会に対して、ボランティア等を通じた社会参加をしていますか。「社会参加」には、地域での近所づきあいやスポーツ・趣味の活動、社会貢献活動等を含めてお答えください。(○は1つ)

地域活動状況は、「社会参加をしている」が40.2%、「社会参加に関心があるが、していない」が32.9%で、その合計は73.1%となっている。

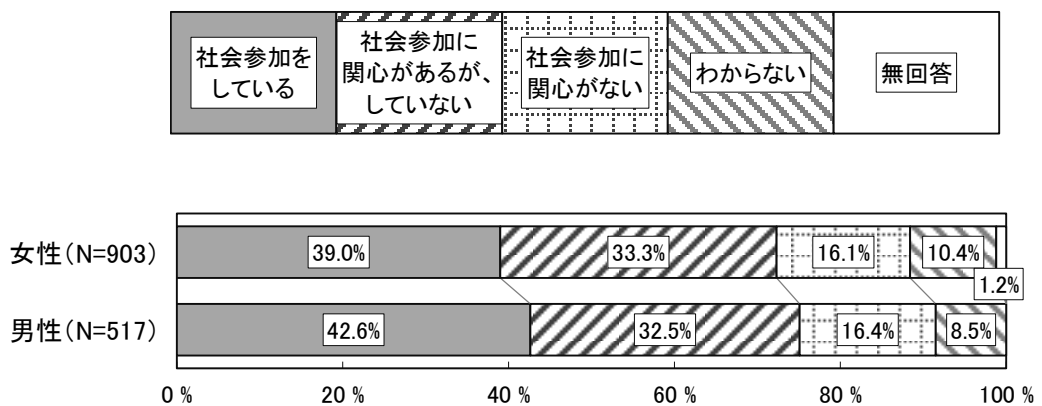
図表 地域活動参加状況



#### 【男女別】

男女別に大きな差はみられない。


図表 地域活動参加状況（男女別）



【男女別・年代別】

男女別・年代別にみると、男女ともに年代が高くなるほど「社会参加をしている」の割合が高くなっており、男女ともに60歳代以上で50%に及ぶ。女性では20歳代、30歳代ともに「社会参加をしている」割合は30%を下回るものの、「社会参加に関心があるが、していない」割合が他の年代に比べて高くなっている。

図表 地域活動参加状況（男女別・年代別）



## (2) これまでに行ったことのある社会活動

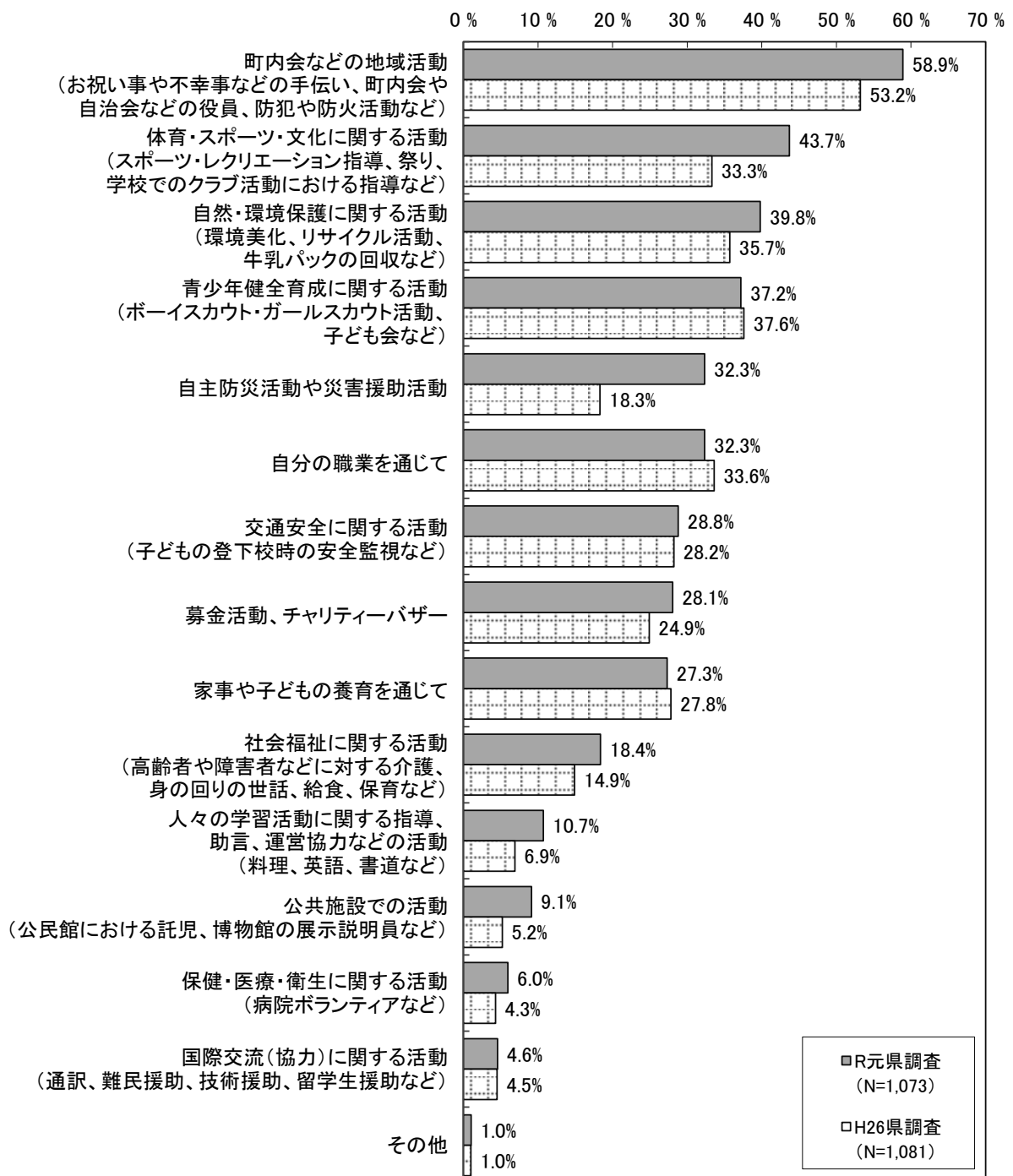
問 10-2 あなたは、どのような活動を通じて社会に役立ちたいと思いますか。次の(1)～(15)の中から、それぞれお答えください。(○はそれぞれいくつでも)

### ① これまでに行ったことのある活動

これまでに行ったことのある社会活動は、「町内会などの地域活動」の割合が最も高く 58.9%、次いで「体育・スポーツ・文化に関する活動」(43.7%)、「自然・環境保護に関する活動」(39.8%)、「青少年健全育成に関する活動」(37.2%)、「自主防災活動や災害援助活動」(32.3%)、「自分の職業を通じて」(32.3%) で30%を超えている。

前回調査と比較すると、「町内会などの地域活動」(+5.7ポイント)、「体育・スポーツ・文化に関する活動」(+10.4ポイント)、「自主防災活動や災害援助活動」(+14.0ポイント)などの割合が高くなっている。

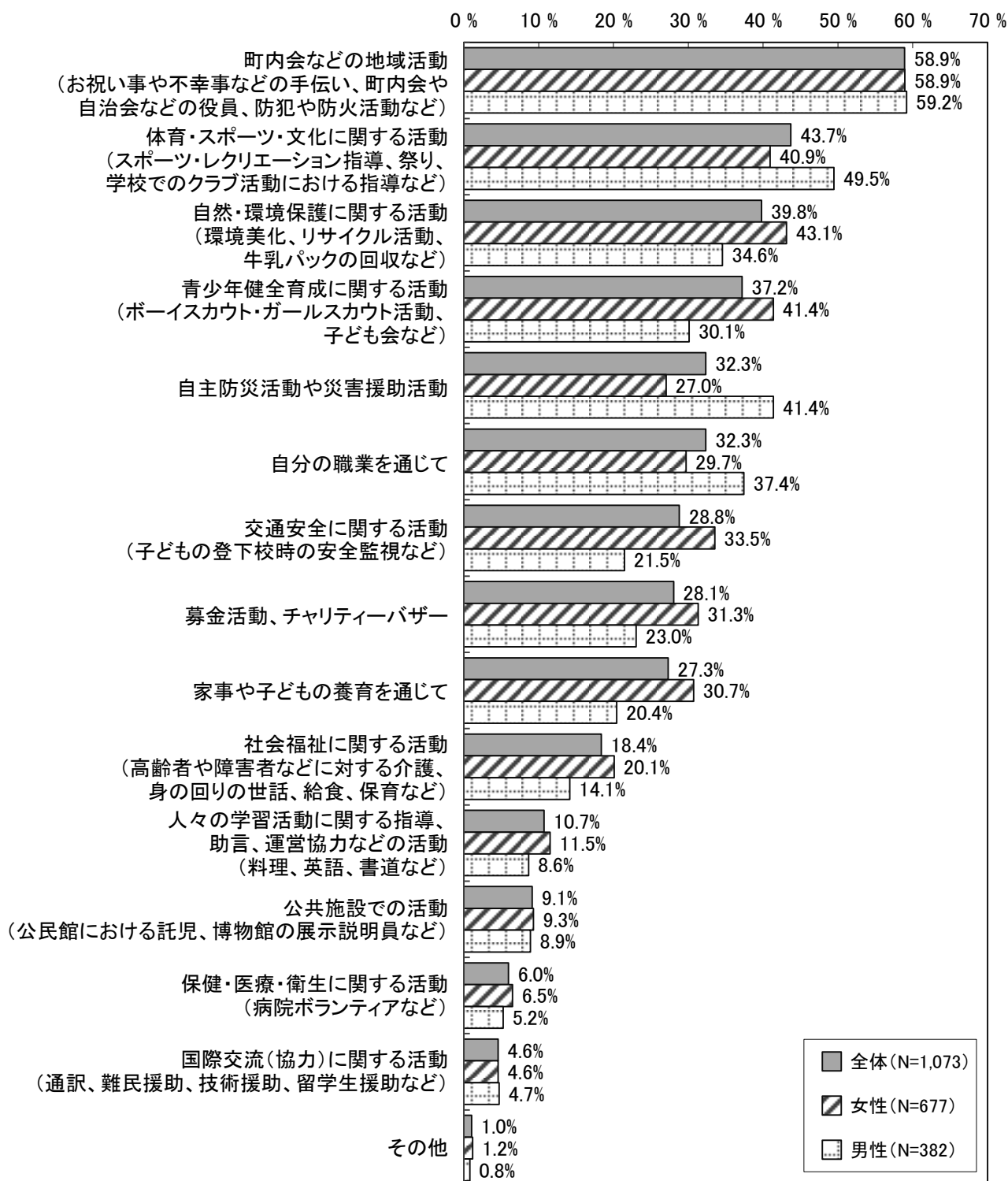
図表 これまでに行ったことのある社会活動（前回比較）



【男女別】

男女別にみると、女性の男性に比べて高いのは「青少年健全育成に関する活動」(41.4%)、「交通安全に関する活動」(33.5%)、「家事や子どもの養育を通じて」(30.7%)で、それぞれ10ポイント以上高く、男性の女性に比べて高いのは「自主防災活動や災害援助活動」(41.4%)で、10ポイント以上高くなっている。

図表 これまでに行ったことのある社会活動（男女別）



### (3) 今後行いたい社会活動

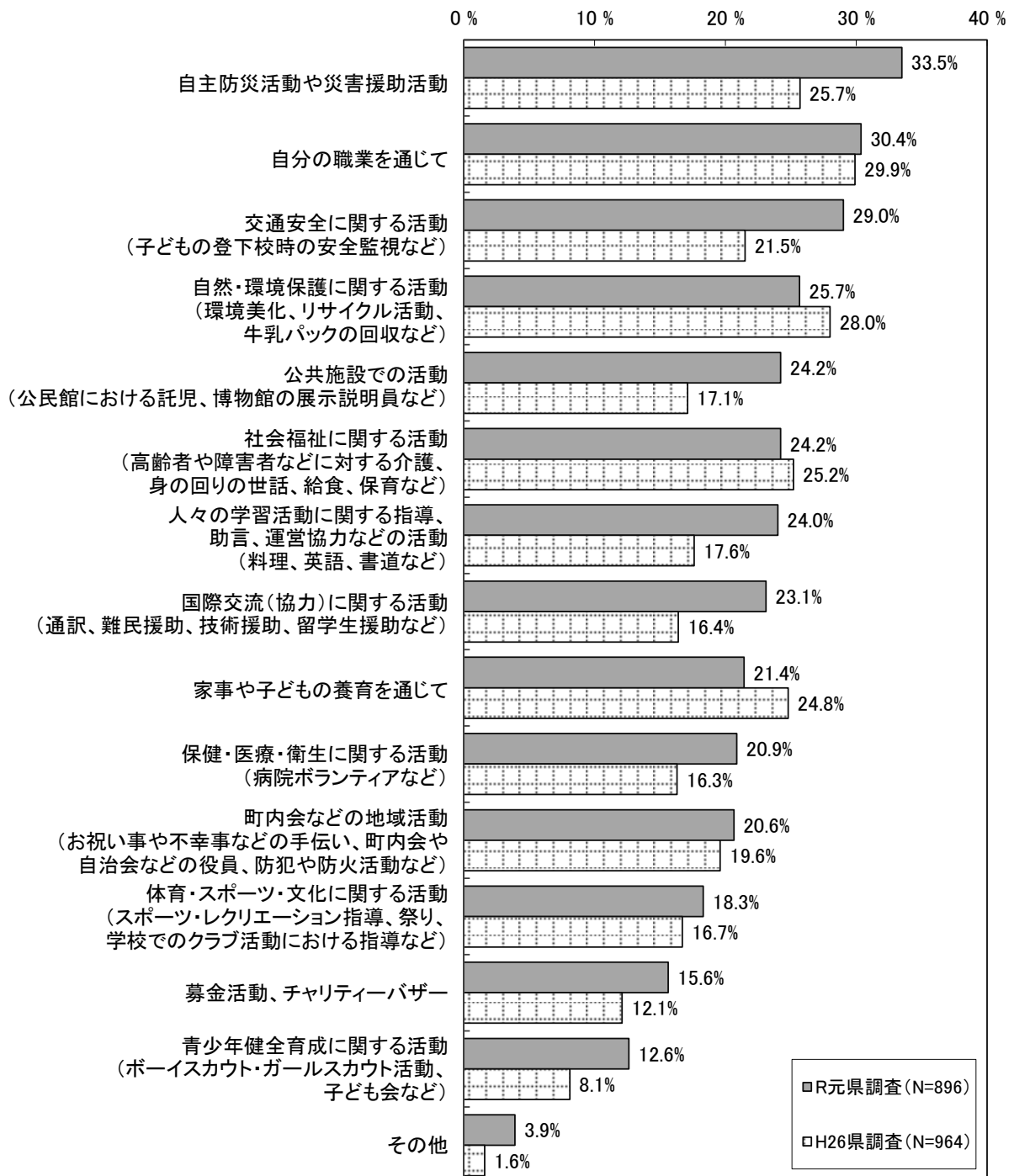
問 10-2 あなたは、どのような活動を通じて社会に役立ちたいと思いますか。次の(1)～(15)の中から、それぞれお答えください。(○はそれぞれいくつでも)

#### ②今後行いたい活動

今後行いたい社会活動は、「自主防災活動や災害援助活動」の割合が最も高く 33.5%、次いで「自分の職業を通じて」(30.4%)、「交通安全に関する活動」(29.0%)となっている。

前回調査と比較すると、「自主防災活動や災害援助活動」(+7.8ポイント)、「交通安全に関する活動」(+7.5ポイント)、「公共施設での活動」(+7.1ポイント)、「人々の学習活動に関する指導、助言、運営協力などの活動」(+6.4ポイント)、「国際交流(協力)に関する活動」(+6.7ポイント)などの割合が高くなっている。

図表 今後行いたい社会活動(前回比較)



【男女別】

男女別にみると、女性の男性に比べて高いのは「社会福祉に関する活動」(25.7%)で5.0ポイント高く、男性の女性に比べて高いのは「自主防災活動や災害援助活動」(41.7%)、「自分の職業を通じて」(33.9%)、「交通安全に関する活動」(32.9%)、「町内会などの地域活動」(26.0%)、「体育・スポーツ・文化に関する活動」(23.2%)、「青少年健全育成に関する活動」(16.3%)で、それぞれ5.0ポイント以上高くなっている。

図表 今後行いたい社会活動（男女別）

