

令和2年度「県民Webアンケート」 第6回 公共ホールに関する意識調査

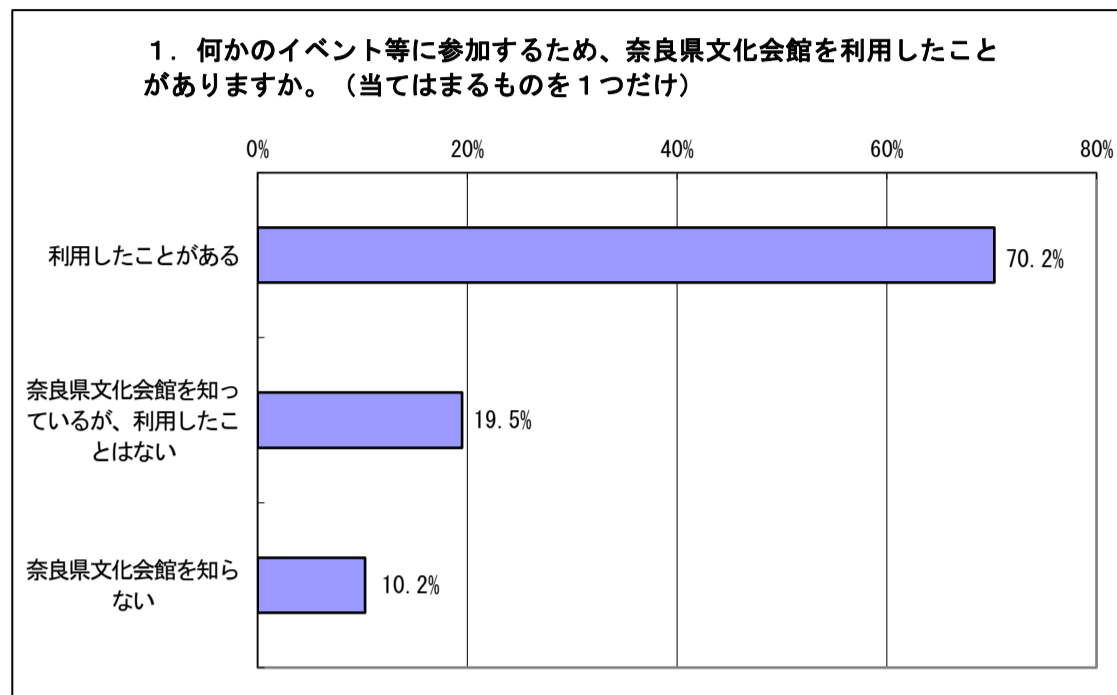
○実施期間 2020/10/1～2020/10/7

○アンケート会員数 237人 回収数 205件 (回収率 86.5%)

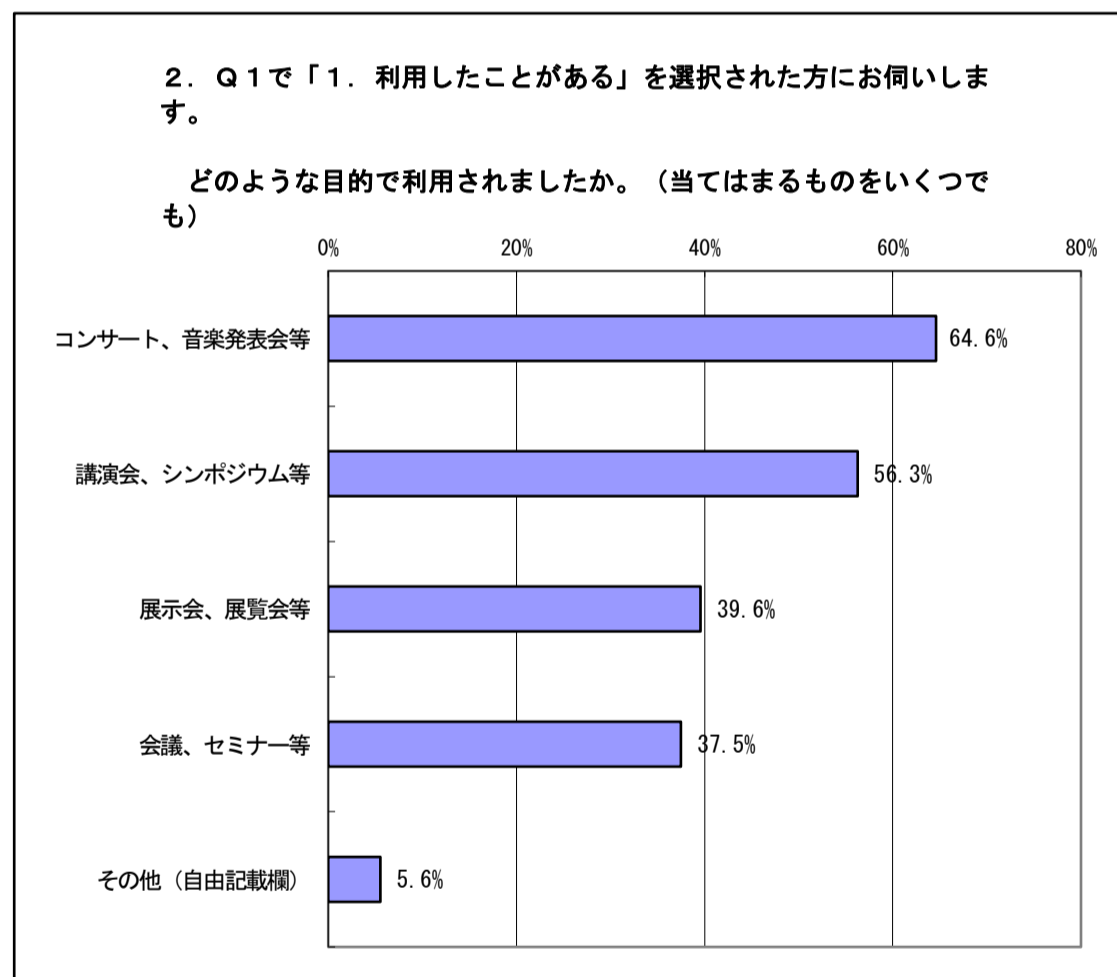
○奈良県では、奈良県文化会館の整備を検討しており、整備に当たって、公共ホールに対するニーズや公共ホールの利用に関する満足度等について、Webを通して県民の皆様のご意見をお伺いしたく、アンケートを実施いたします。

このアンケートで皆様から頂戴いたしましたご意見は、公共ホールに関する県民の皆様の貴重な意見として、今後の文化会館の整備に活用させていただきます。

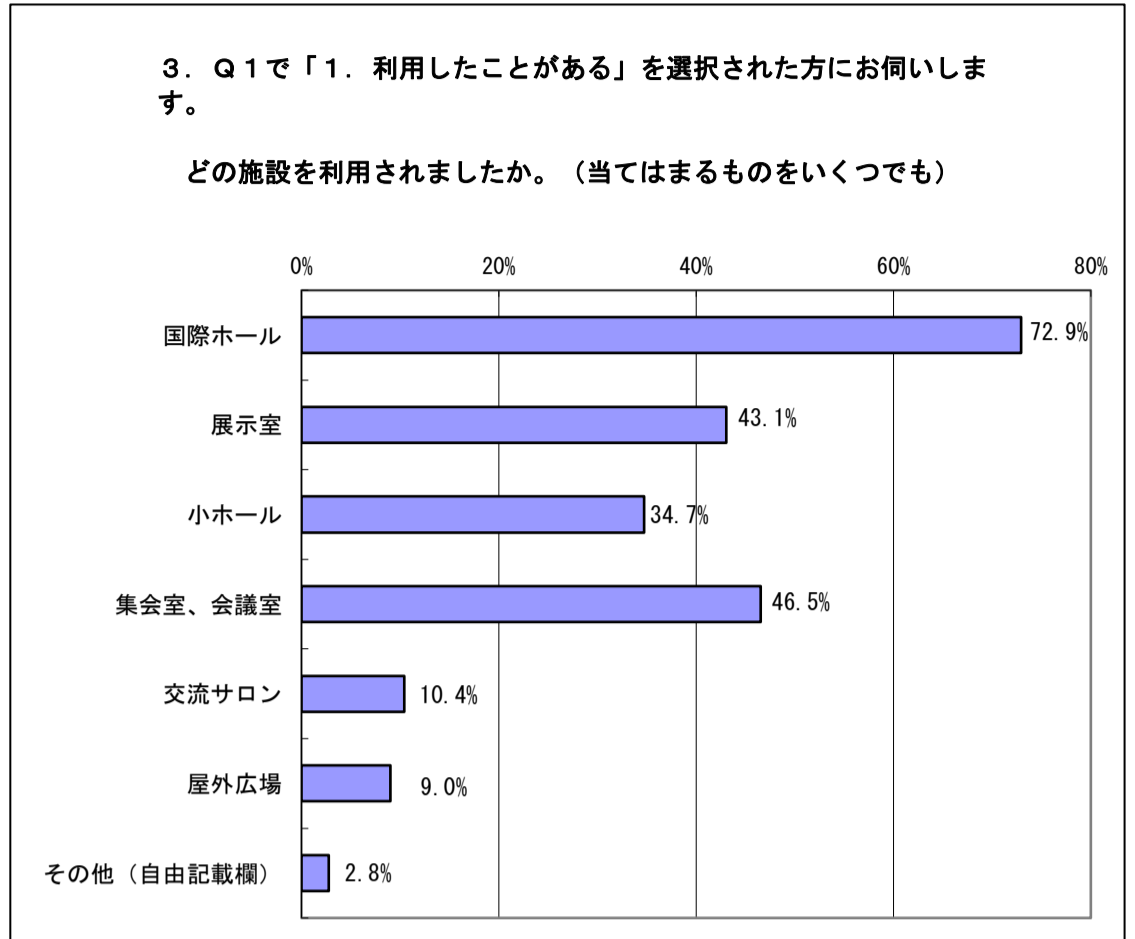
1. 何かのイベント等に参加するため、奈良県文化会館を利用したことがありますか。(当てはまるものを1つだけ)	回答数	回答対象者	比率
→この設問(Q1)で「1. 利用したことがある」を選択された方はQ2へ、「2. 奈良県文化会館を知っているが、利用したことはない」、「3. 奈良県文化会館を知らない」を選択された方はQ5へ			
利用したことがある	144	205	70.2%
奈良県文化会館を知っているが、利用したことはない	40		19.5%
奈良県文化会館を知らない	21		10.2%
総計	205		100%



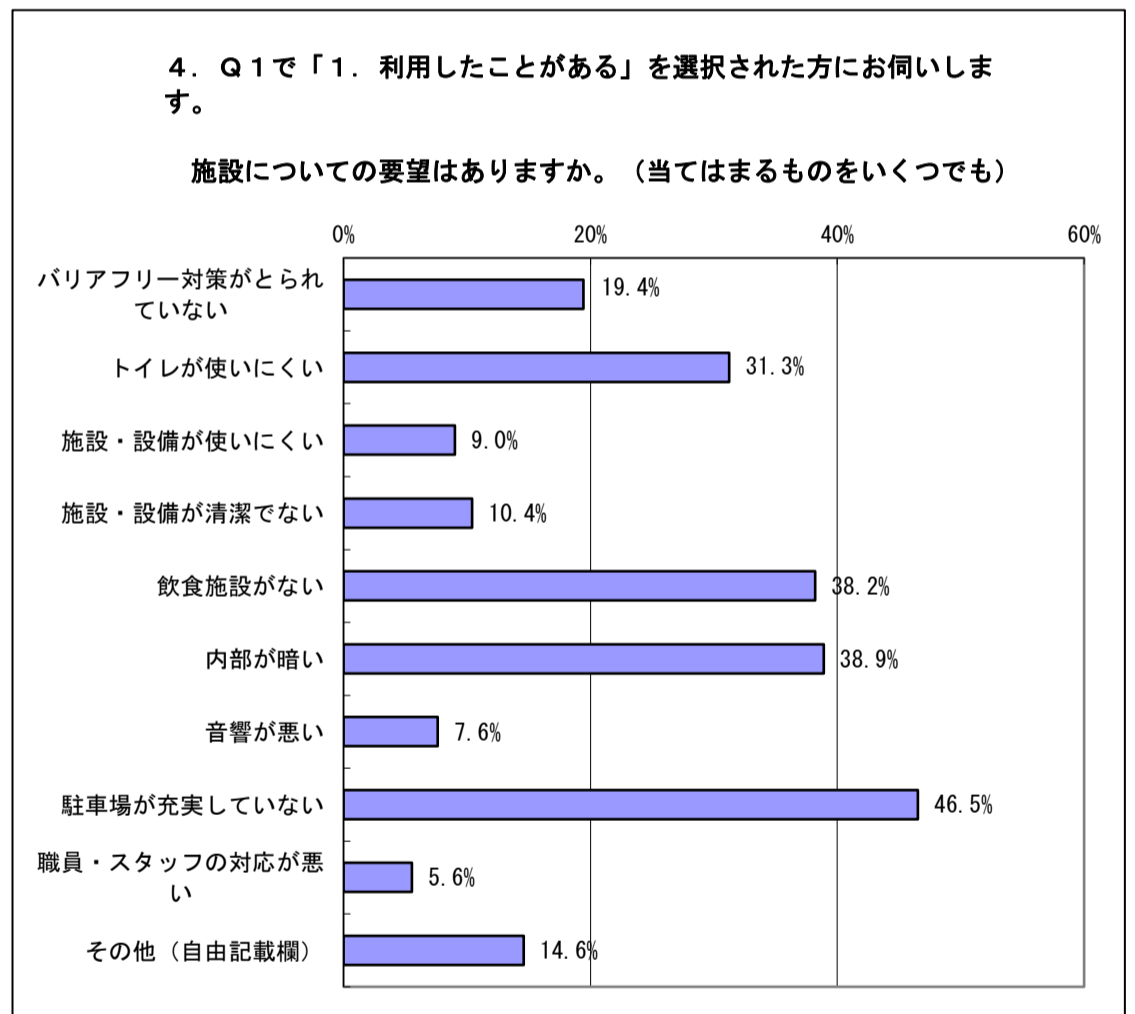
2. Q1で「1. 利用したことがある」を選択された方にお伺いします。 どのような目的で利用されましたか。(当てはまるものをいくつでも)	回答数	回答対象者	比率
コンサート、音楽発表会等	93	144	64.6%
講演会、シンポジウム等	81		56.3%
展示会、展覧会等	57		39.6%
会議、セミナー等	54		37.5%
その他(自由記載欄)	8		5.6%
総計	293		-



3. Q1で「1. 利用したことがある」を選択された方にお伺いします。 どの施設を利用されましたか。（当てはまるものをいくつかでも）	回答数	回答対象者	比率
国際ホール	105	144	72.9%
展示室	62		43.1%
小ホール	50		34.7%
集会室、会議室	67		46.5%
交流サロン	15		10.4%
屋外広場	13		9.0%
その他（自由記載欄）	4		2.8%
総計	316		-

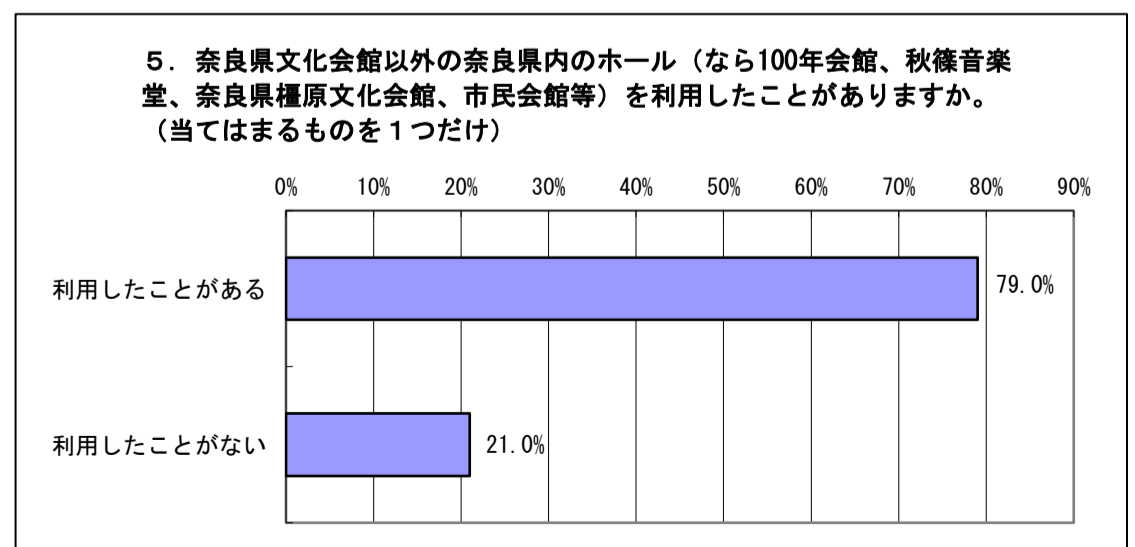


4. Q1で「1. 利用したことがある」を選択された方にお伺いします。 施設についての要望はありますか。（当てはまるものをいくつかでも）	回答数	回答対象者	比率
バリアフリー対策がとられていない	28	144	19.4%
トイレが使いにくい	45		31.3%
施設・設備が使いにくい	13		9.0%
施設・設備が清潔でない	15		10.4%
飲食施設がない	55		38.2%
内部が暗い	56		38.9%
音響が悪い	11		7.6%
駐車場が充実していない	67		46.5%
職員・スタッフの対応が悪い	8		5.6%
その他（自由記載欄）	21		14.6%
総計	319		-

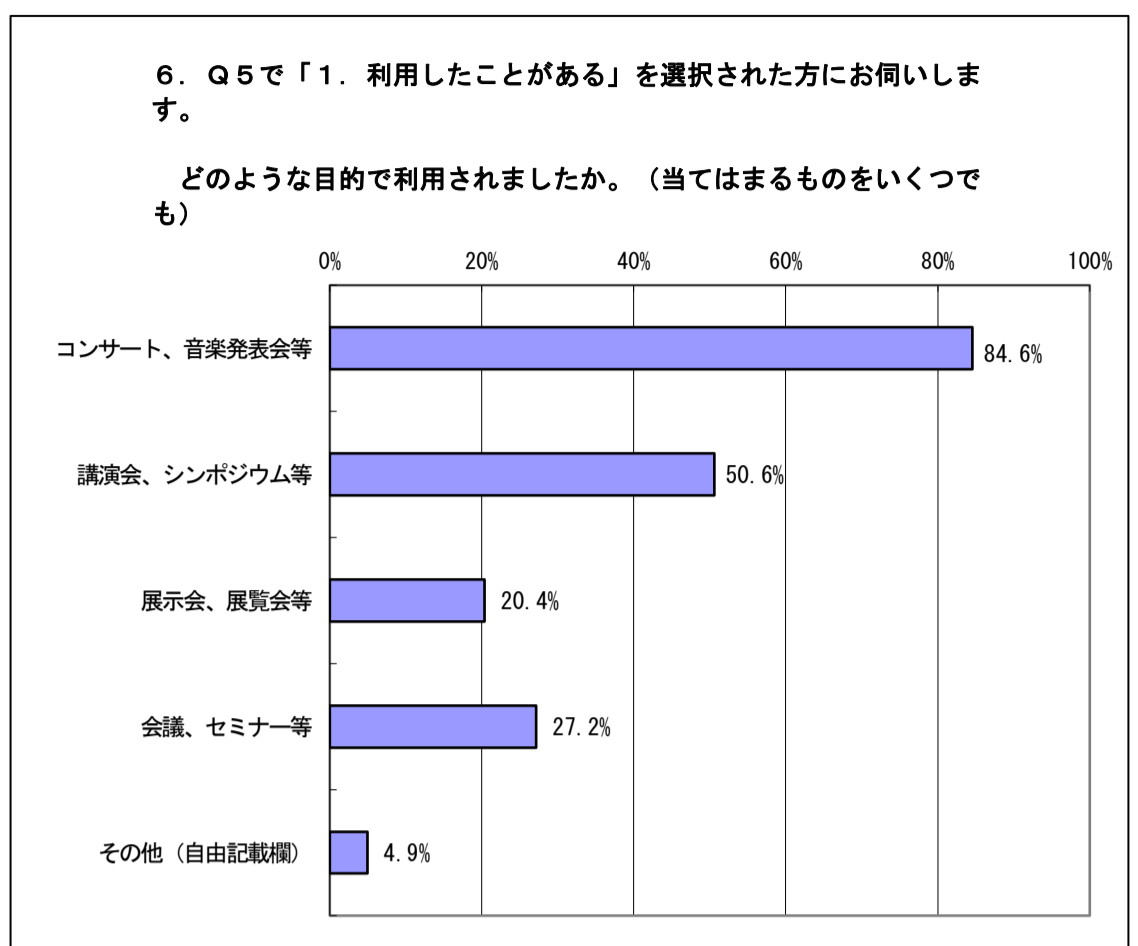


その他（自由意見記述欄）	一部抜粋
施設が古い	

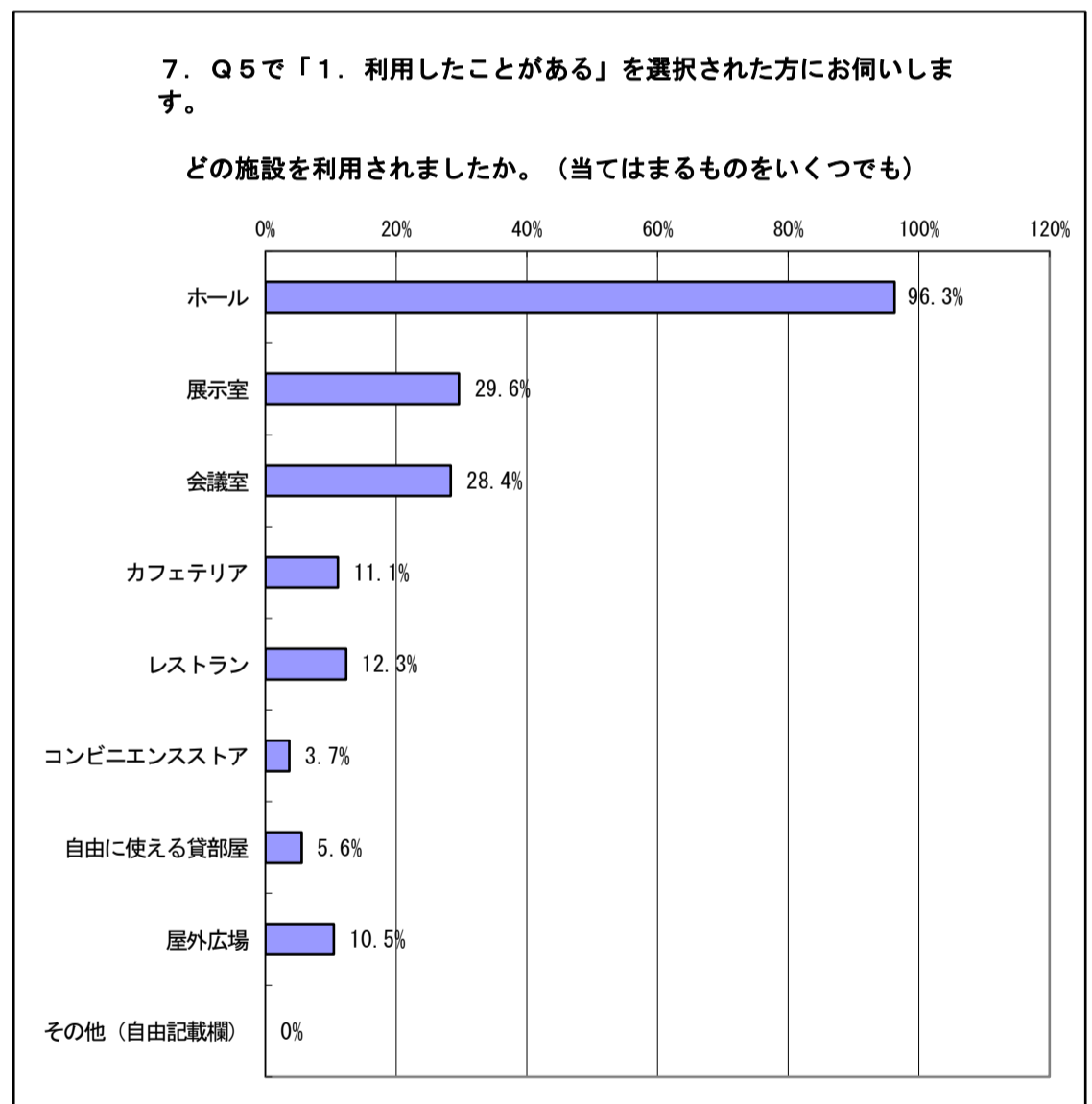
5. 奈良県文化会館以外の奈良県内のホール（なら100年会館、秋篠音楽堂、奈良県橿原文化会館、市民会館等）を利用したことがありますか。（当てはまるものを1つだけ）	回答数	回答対象者	比率
→この設問（Q5）で「1. 利用したことがある」を選択された方はQ6へ、「2. 利用したことがない」を選択された方はQ8へ			
利用したことがある	162	205	79.0%
利用したことがない	43		21.0%
総計	205		100%



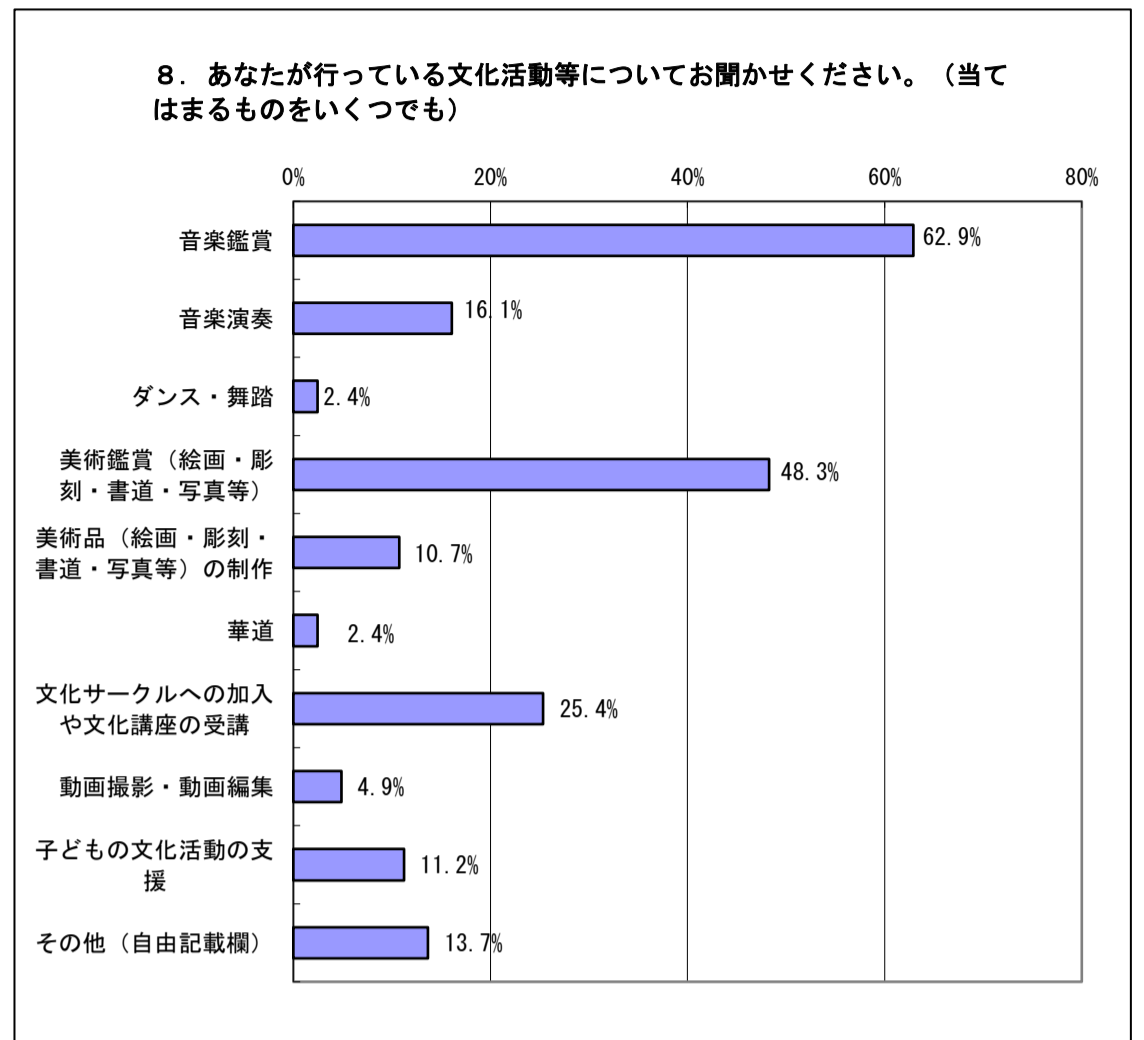
6. Q5で「1. 利用したことがある」を選択された方にお伺いします。 どのような目的で利用されましたか。(当てはまるものをいくつかつても)	回答数	回答対象者	比率
コンサート、音楽発表会等	137	162	84.6%
講演会、シンポジウム等	82		50.6%
展示会、展覧会等	33		20.4%
会議、セミナー等	44		27.2%
その他(自由記載欄)	8		4.9%
総計	304		-



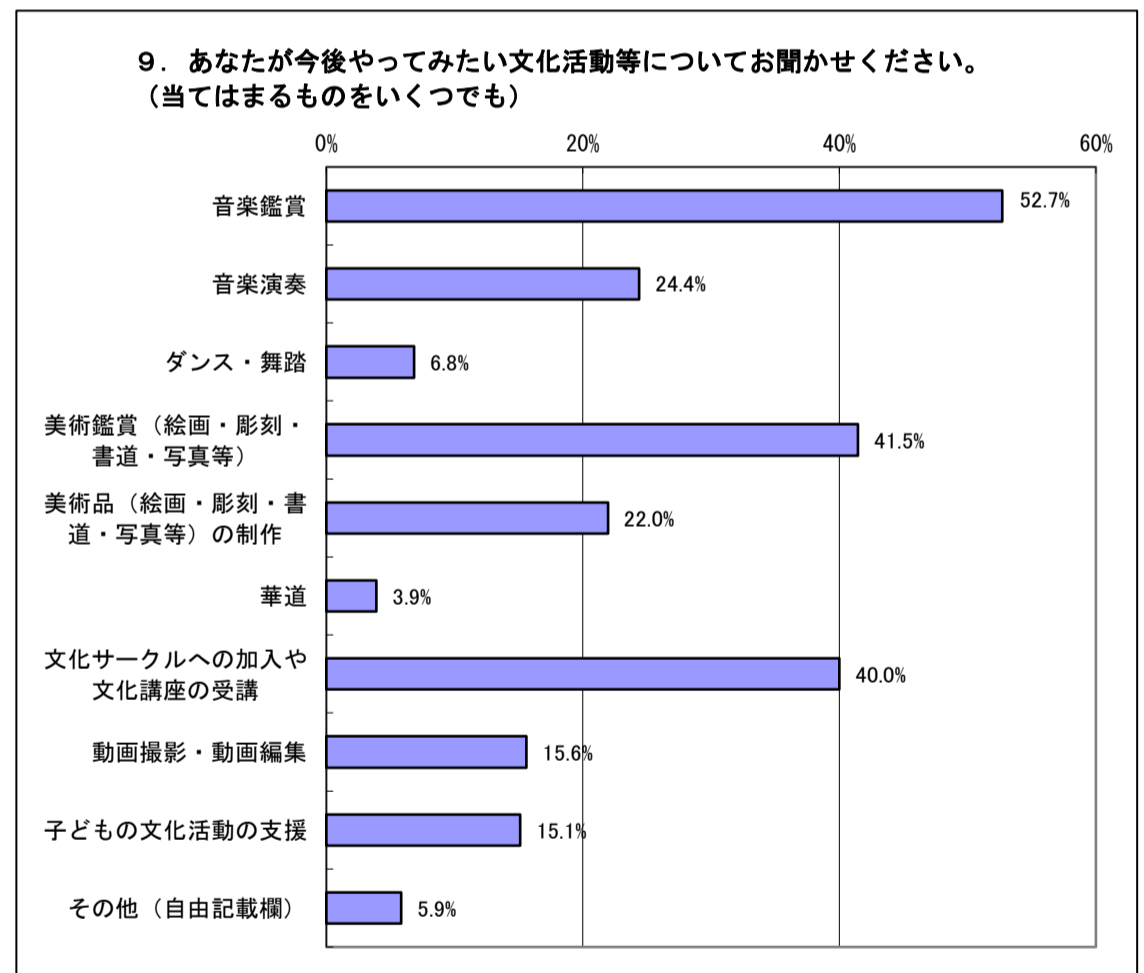
7. Q5で「1. 利用したことがある」を選択された方にお伺いします。 どの施設を利用されましたか。(当てはまるものをいくつかつても)	回答数	回答対象者	比率
ホール	156	162	96.3%
展示室	48		29.6%
会議室	46		28.4%
カフェテリア	18		11.1%
レストラン	20		12.3%
コンビニエンスストア	6		3.7%
自由に使える貸部屋	9		5.6%
屋外広場	17		10.5%
その他(自由記載欄)	0		0%
総計	320		-



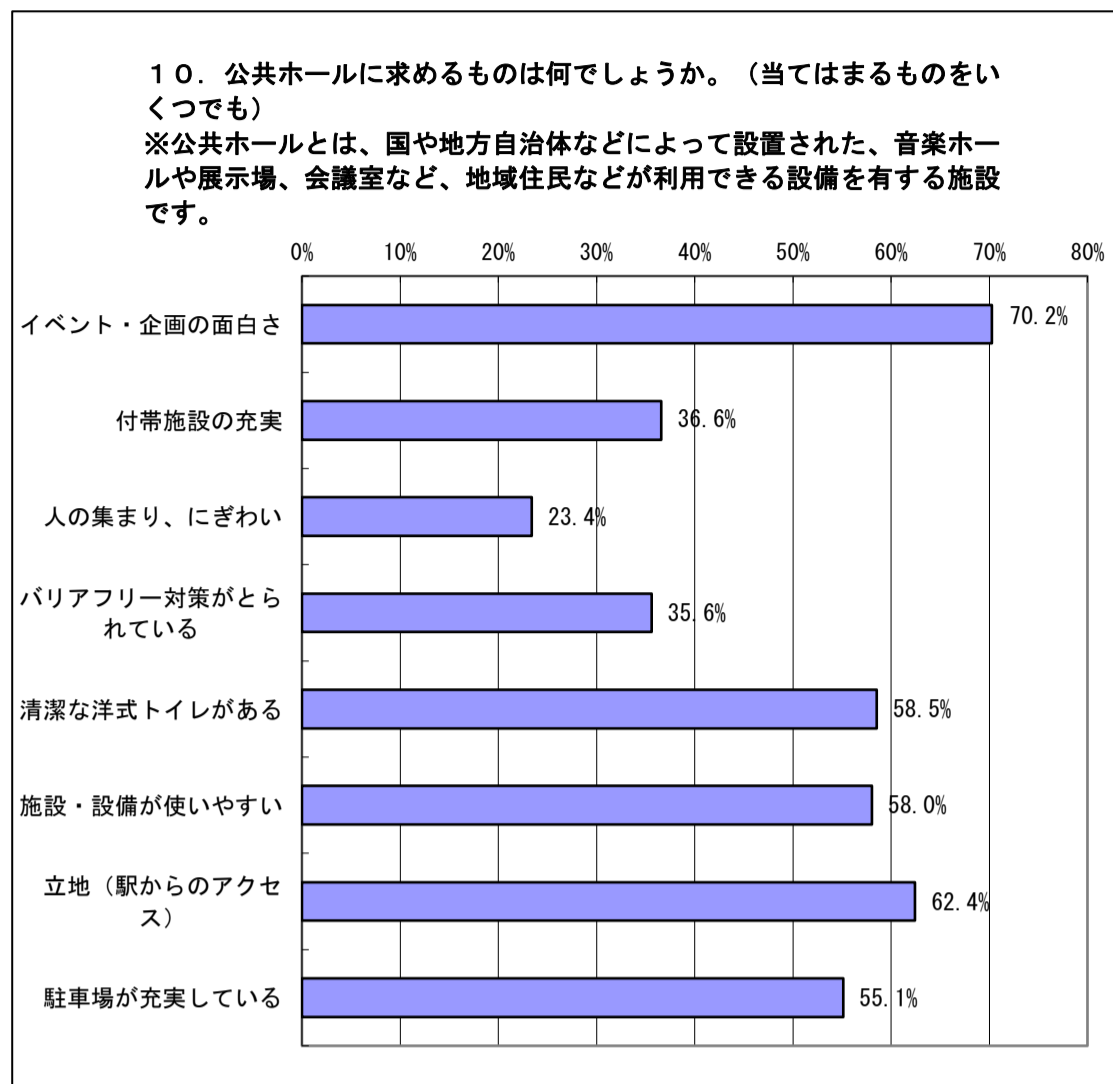
8. あなたが行っている文化活動等についてお聞かせください。 (当てはまるものをいくつか)	回答数	回答 対象者	比率
音楽鑑賞	129	205	62.9%
音楽演奏	33		16.1%
ダンス・舞踏	5		2.4%
美術鑑賞（絵画・彫刻・書道・写真等）	99		48.3%
美術品（絵画・彫刻・書道・写真等）の制作	22		10.7%
華道	5		2.4%
文化サークルへの加入や文化講座の受講	52		25.4%
動画撮影・動画編集	10		4.9%
子どもの文化活動の支援	23		11.2%
その他（自由記載欄）	28		13.7%
総計	406		-



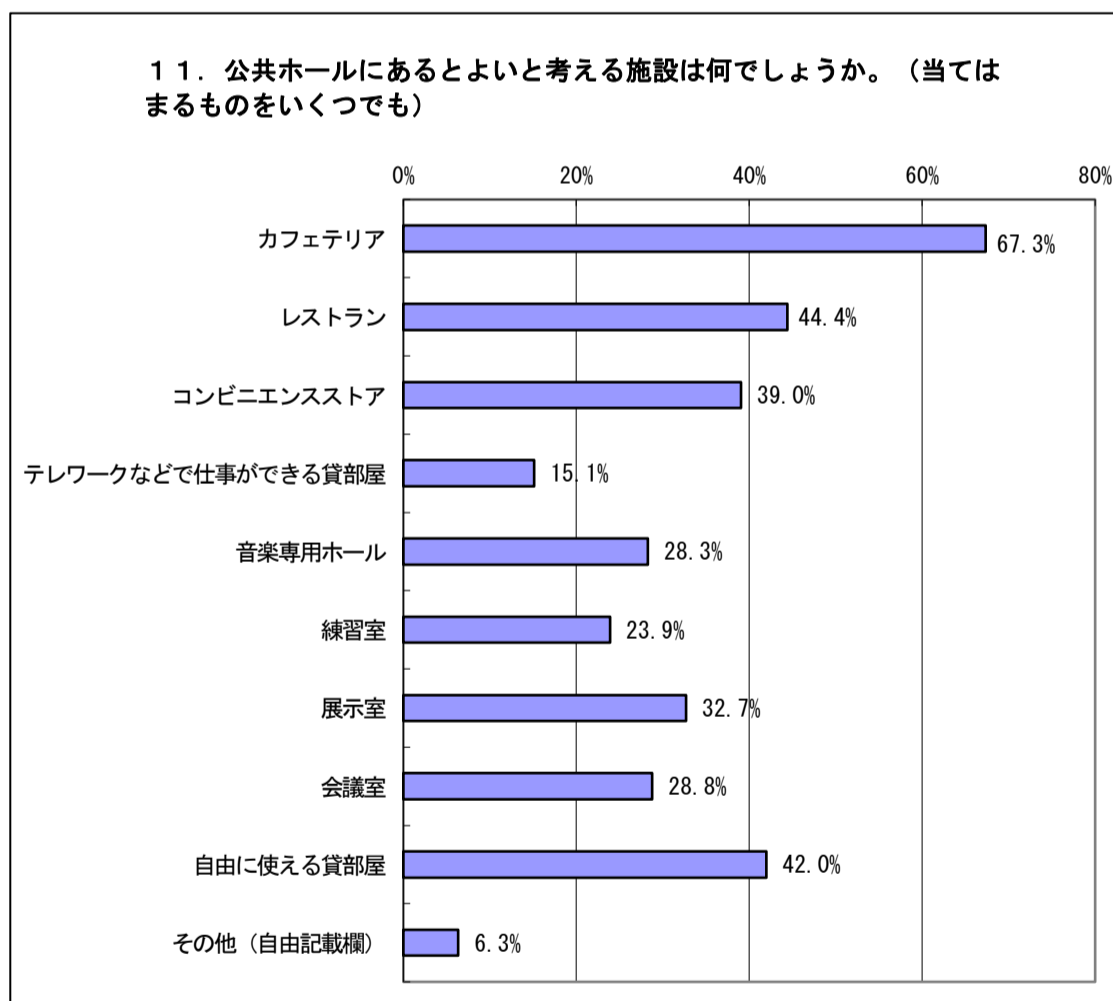
9. あなたが今後やりたい文化活動等についてお聞かせください。 (当てはまるものをいくつか)	回答数	回答 対象者	比率
音楽鑑賞	108	205	52.7%
音楽演奏	50		24.4%
ダンス・舞踏	14		6.8%
美術鑑賞（絵画・彫刻・書道・写真等）	85		41.5%
美術品（絵画・彫刻・書道・写真等）の制作	45		22.0%
華道	8		3.9%
文化サークルへの加入や文化講座の受講	82		40.0%
動画撮影・動画編集	32		15.6%
子どもの文化活動の支援	31		15.1%
その他（自由記載欄）	12		5.9%
総計	467		-



10. 公共ホールに求めるものは何でしょうか。(当てはまるものをいくつでも) ※公共ホールとは、国や地方自治体などによって設置された、音楽ホールや展示場、会議室など、地域住民などが利用できる設備を有する施設です。	回答数	回答対象者	比率
イベント・企画の面白さ	144	205	70.2%
付帯施設の充実	75		36.6%
人の集まり、にぎわい	48		23.4%
バリアフリー対策がとられている	73		35.6%
清潔な洋式トイレがある	120		58.5%
施設・設備が使いやすい	119		58.0%
立地（駅からのアクセス）	128		62.4%
駐車場が充実している	113		55.1%
総計	820		-

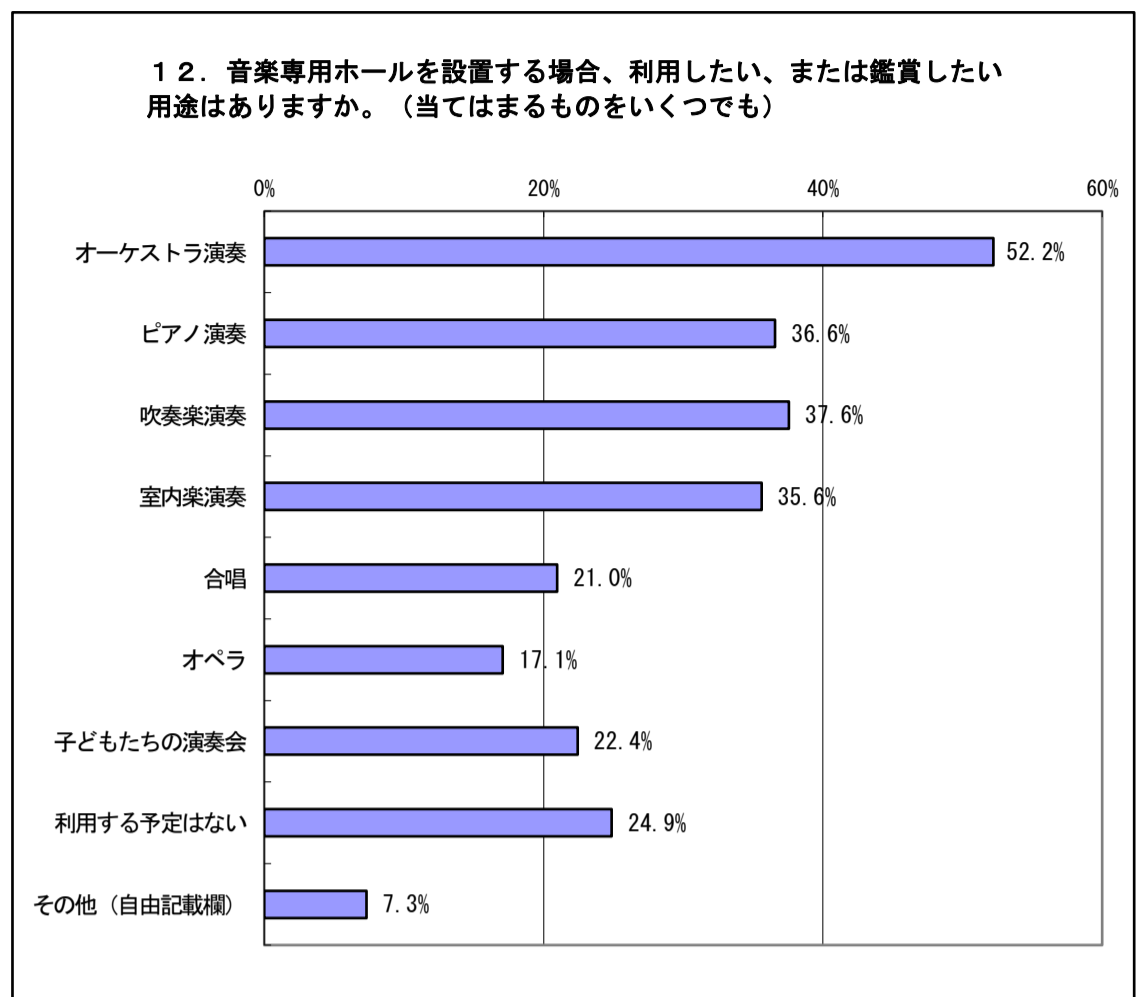


11. 公共ホールにあるとよいと考える施設は何でしょうか。(当てはまるものをいくつでも)	回答数	回答対象者	比率
カフェテリア	138	205	67.3%
レストラン	91		44.4%
コンビニエンスストア	80		39.0%
テレワークなどで仕事ができる貸部屋	31		15.1%
音楽専用ホール	58		28.3%
練習室	49		23.9%
展示室	67		32.7%
会議室	59		28.8%
自由に使える貸部屋	86		42.0%
その他（自由記載欄）	13		6.3%
総計	672		-



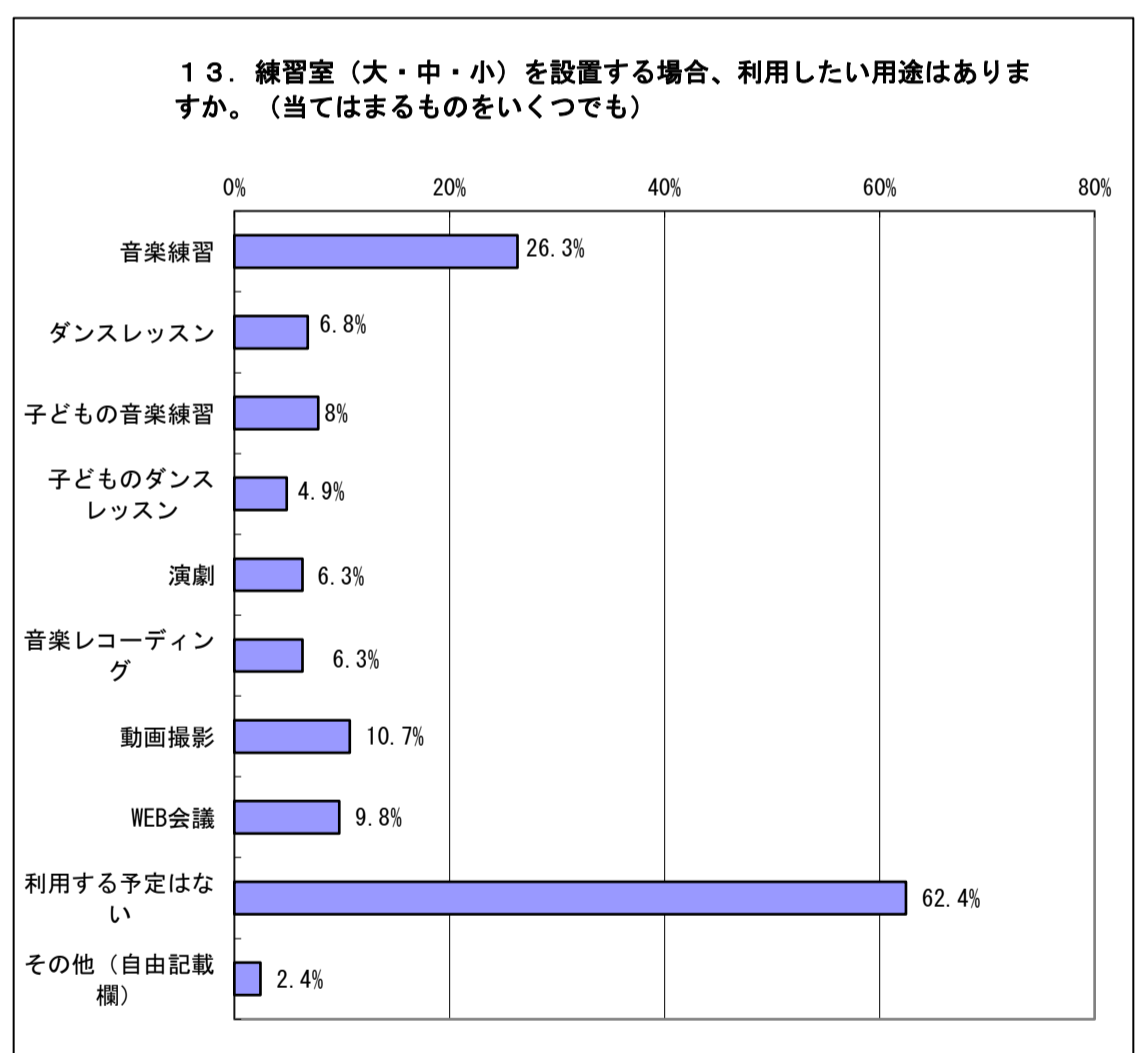
12. 音楽専用ホールを設置する場合、利用したい、または鑑賞したい用途はありますか。(当てはまるものをいくつでも)	回答数	回答対象者	比率
オーケストラ演奏	107	205	52.2%
ピアノ演奏	75		36.6%
吹奏楽演奏	77		37.6%
室内楽演奏	73		35.6%
合唱	43		21.0%
オペラ	35		17.1%
子どもたちの演奏会	46		22.4%
利用する予定はない	51		24.9%
その他(自由記載欄)	15		7.3%
総計	522		-

その他(自由意見記述欄)	一部抜粋
ライブやコンサート	

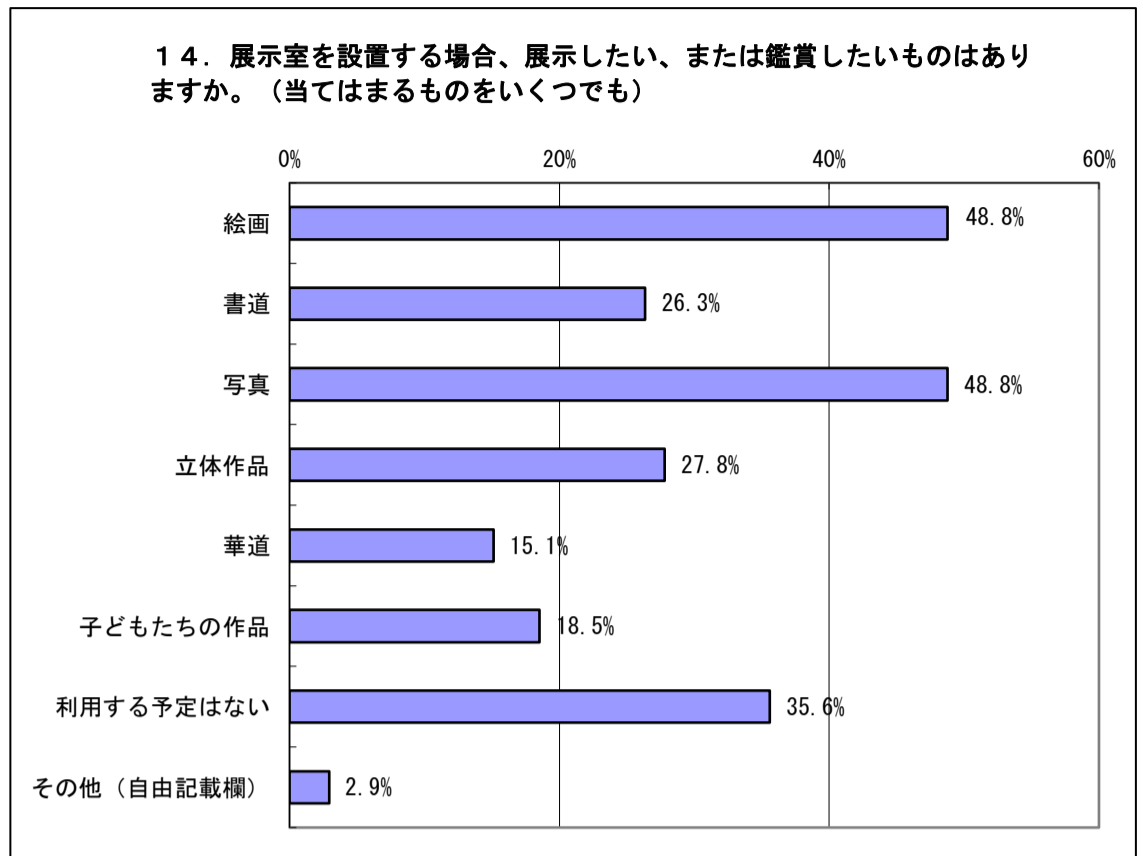


13. 練習室(大・中・小)を設置する場合、利用したい用途はありますか。(当てはまるものをいくつでも)	回答数	回答対象者	比率
音楽練習	54	205	26.3%
ダンスレッスン	14		6.8%
子どもの音楽練習	16		8%
子どものダンスレッスン	10		4.9%
演劇	13		6.3%
音楽レコーディング	13		6.3%
動画撮影	22		10.7%
WEB会議	20		9.8%
利用する予定はない	128		62.4%
その他(自由記載欄)	5		2.4%
総計	295	-	

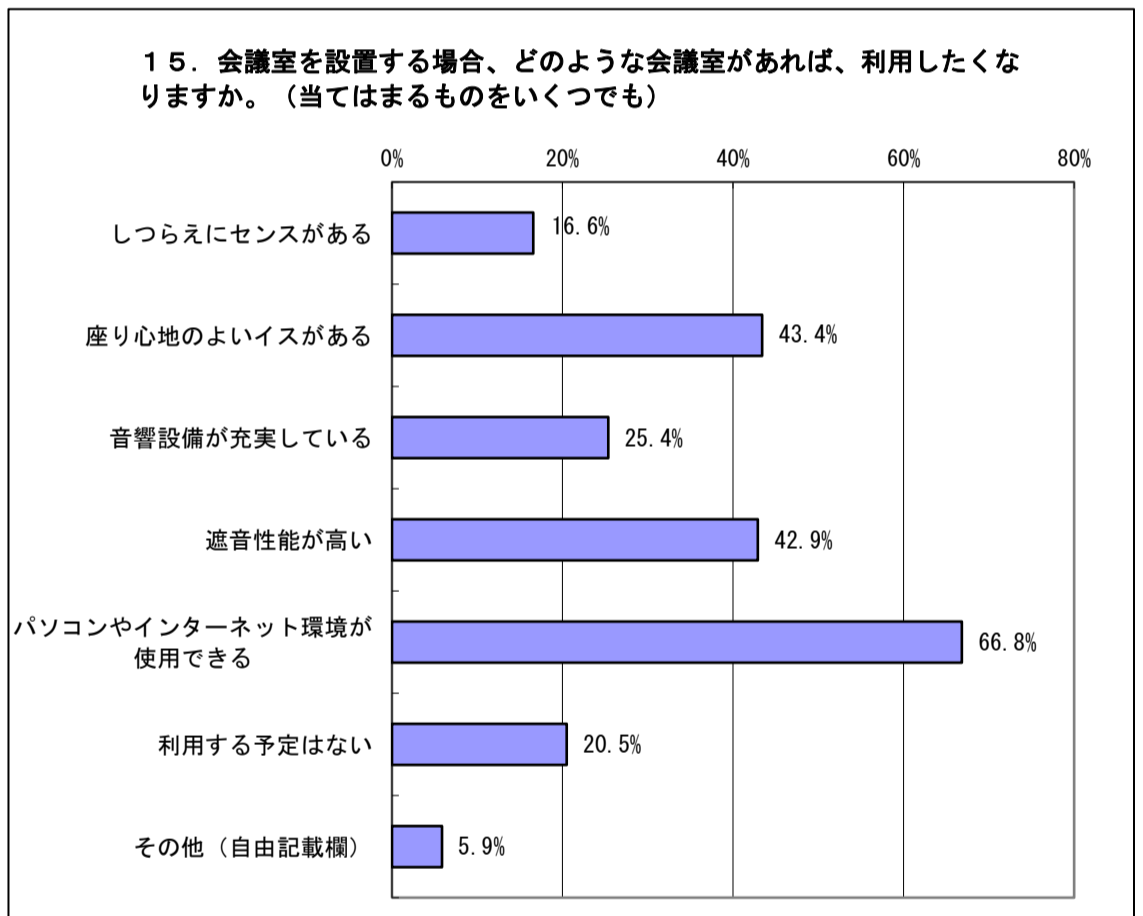
その他(自由意見記述欄)	一部抜粋
楽器を使用する場合、友達と合わせたりする場所がないので、周りに音漏れなどを気にしないで使えるこういった練習場所があるとありがたいお子さんや大人は多いと思う。	



14. 展示室を設置する場合、展示したい、または鑑賞したいものはありますか。(当てはまるものをいくつでも)	回答数	回答対象者	比率
絵画	100	205	48.8%
書道	54		26.3%
写真	100		48.8%
立体作品	57		27.8%
華道	31		15.1%
子どもたちの作品	38		18.5%
利用する予定はない	73		35.6%
その他(自由記載欄)	6		2.9%
総計	459		-



15. 会議室を設置する場合、どのような会議室があれば、利用したくなりますか。(当てはまるものをいくつでも)	回答数	回答対象者	比率
しつらえにセンスがある	34	205	16.6%
座り心地のよいイスがある	89		43.4%
音響設備が充実している	52		25.4%
遮音性能が高い	88		42.9%
パソコンやインターネット環境が利用できる	137		66.8%
利用する予定はない	42		20.5%
その他(自由記載欄)	12		5.9%
総計	454		-



16. 公共ホールに望まれることについて、ご意見、ご感想がありましたら自由にご記入ください。(任意回答)	回答数	回答対象者	比率
ご意見等	80	205	-

その他(自由意見記述欄) 一部抜粋

県民が利用しやすい施設にすれば良いと思います。例えば、音楽関係では色々なジャンルの音楽を常時開催し、プロの場合にはそれなりの料金で貸し出しを行い、アマチュアの場合は、無料もしくは低価格で貸し出しを行えば、公共ホールの利用としては良いと思います。可能であれば、定休日以外の日が全て利用していることが理想かと思います。