

# 令和2年度

## 第2回奈良県国民健康保険運営協議会 資料

- |                                    |        |
|------------------------------------|--------|
| 1 令和3年度以降の国民健康保険事業費納付金等の算定方法の一部変更  | … P1   |
| 2 令和3年度国民健康保険事業費納付金 算定結果 概要        | … P2～3 |
| 3 令和3年度奈良県国民健康保険事業費特別会計 歳入歳出予算 概要  | … P4～5 |
| 4 令和元年度奈良県国民健康保険事業費特別会計 歳入歳出決算 概要  | … P6   |
| 5 国保事務支援センターによる国保事務の共同化、医療費適正化等の推進 | … P7～8 |

令和3年3月26日

奈良県 福祉医療部 医療・介護保険局 医療保険課

# 1 令和3年度以降の国民健康保険事業費納付金等の算定方法の一部変更

○「奈良県国民健康保険運営方針」は、本県における国保改革の理念と運営方針について、国民健康保険法に基づき平成29年11月策定。同方針において3年ごとに見直すこととしており、**本年度、市町村との合意を経て見直しを実施（令和2年11月）**

○これに伴い、令和3年度以降の**国民健康保険事業費納付金等の算定方法についても一部変更**

## ① 納付金の算定に用いる収納率（標準的な収納率）の変更

【現行】令和2年度までの3年間  
制度移行当初の大幅な収納不足の発生を避けるため、各市町村における収納実態を踏まえて市町村ごとの直近3年間（H26～28）の収納率平均を用いて設定



【変更後】令和3年度からの3年間  
**被保険者の負担軽減と市町村間の公平性をより一層図るため、市と町村の2区分ごとに、後年度に先送りされた現年未収納（滞納繰越）分も算定に含めた直近3年間（H29～R1）の収納率平均を用いて設定（市97%、町村99%）**

## ② 保険料（税）及び一部負担金の減免基準の県内統一に伴う変更

【現行】令和2年度まで  
減免基準は、市町村ごとに独自に条例等で設定



【変更後】令和3年度から  
・令和6年度の保険料水準の統一に合わせ、**実質面でも保険料負担の公平化を図るため、減免基準を統一**  
・これに伴い、**統一基準に基づく減免に要する費用分を納付金に算入**。一方で、**当該費用分は交付金として市町村へ交付**

## ③ 特定健康診査・特定保健指導（市町村負担分）に係る費用の取扱いの変更

【現行】令和2年度まで  
市町村ごとに滞納繰越分の保険料収入等を財源として活用



【変更後】令和3年度から  
**標準的な収納率の変更に伴い、滞納繰越分の保険料収入が納付金財源となるため、特定健康診査・特定保健指導に要する費用分を納付金に算入**。一方で、**当該費用分は交付金として市町村へ交付**

## ④ 県一般会計からの繰入金による保険料負担抑制効果の見える化に伴う変更

【現行】令和2年度まで  
県全体の保険料必要総額の算定の際に、県繰入金分を差し引いて算定



【変更後】令和3年度から  
県繰入金による保険料負担抑制効果の見える化を図るため、**県全体の保険料必要総額算定の際に差し引かず、交付金として市町村へ交付（見える化交付金）**。一方で、**市町村は交付された額を納付金の一部として納付**

## 2 令和3年度国民健康保険事業費納付金 算定結果 概要

○納付金総額 : **約408.2億円** (+約58.3億円 (+16.66%)) ※( )内は前年度比

- ① 保険料負担分 : **約312.7億円** (▲約2.3億円 (▲0.72%))
- ② 財政安定化支援事業分 : 約 9.5億円 (+約0.4億円 (+3.87%))
- ③ 保険者支援制度分 : 約 26.5億円 (+約0.8億円 (+2.98%))
- ④ 県繰入金(見える化)分 : 約 59.5億円 (皆増)

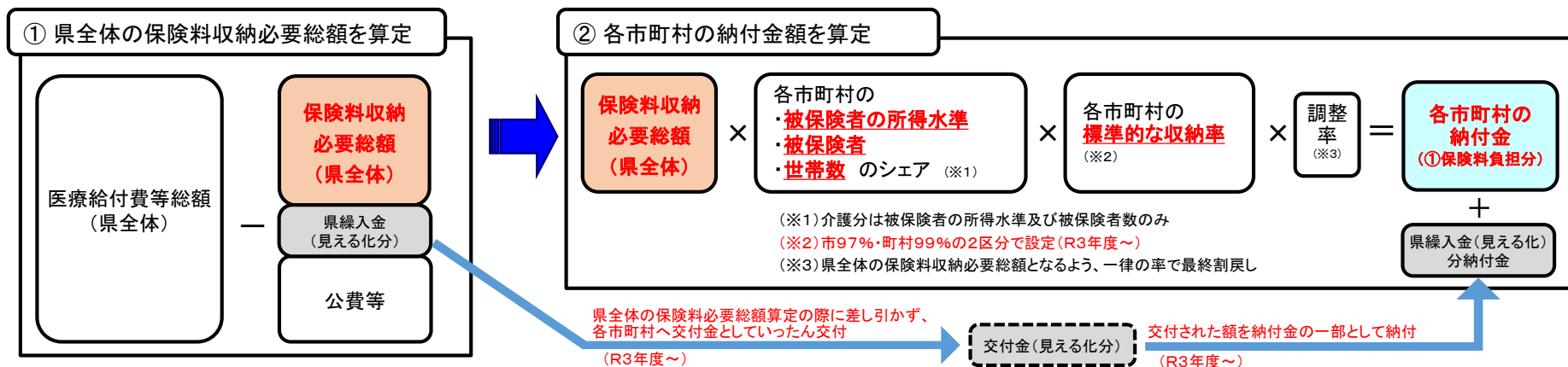
○1人当たりの納付金額(①保険料負担分) : **106,505円** (▲679円 (▲0.63%))

○市町村ごとの納付金額(①保険料負担分) : **増加16市町村、減少23市町村** ※P4参照

【参考1】算定の基礎となる数値 ※( )内は前年度比

- 被保険者数 : 293,602人 (▲268人 (▲0.09%))
- 世帯数 : 178,631世帯 (+5,741世帯 (+3.32%))
- 1人当たり所得(医療分) : 522,177円 (+5,586円 (+1.08%))
- 1人当たり医療費 : 381,730円 (▲9,329円 (▲2.39%))

【参考2】納付金の算定式(概要)



# ＜令和3年度 市町村別の国民健康保険事業費納付金（保険料負担分）の状況＞

|       | 令和3年度<br>納付金額<br>(千円) | 対前年度<br>増減率 | 1人当たり<br>納付金額(円) | 対前年度<br>増減率 |
|-------|-----------------------|-------------|------------------|-------------|
| 県計    | 31,270,078            | -0.72%      | 106,505          | -0.63%      |
| 奈良市   | 8,191,280             | 1.17%       | 111,287          | 1.36%       |
| 大和高田市 | 1,474,474             | 1.17%       | 96,497           | 1.07%       |
| 大和郡山市 | 1,921,425             | -2.11%      | 102,564          | -1.75%      |
| 天理市   | 1,401,946             | -1.29%      | 98,018           | -1.72%      |
| 橿原市   | 2,711,469             | 2.13%       | 102,773          | 1.58%       |
| 桜井市   | 1,385,776             | -0.07%      | 100,894          | -0.42%      |
| 五條市   | 881,548               | 1.79%       | 104,996          | 0.83%       |
| 御所市   | 624,307               | -1.11%      | 94,249           | -1.74%      |
| 生駒市   | 2,626,633             | -5.50%      | 120,405          | -4.74%      |
| 香芝市   | 1,610,679             | 2.26%       | 110,730          | 1.29%       |
| 葛城市   | 835,546               | 3.66%       | 98,741           | 4.50%       |
| 宇陀市   | 779,504               | -8.42%      | 96,557           | -7.10%      |
| 山添村   | 95,269                | 0.57%       | 102,220          | 2.94%       |
| 平群町   | 494,233               | -8.18%      | 114,485          | -7.25%      |
| 三郷町   | 501,018               | -3.50%      | 106,464          | -3.28%      |
| 斑鳩町   | 599,611               | -3.38%      | 106,768          | -3.72%      |
| 安堵町   | 192,266               | -0.52%      | 100,295          | 1.45%       |
| 川西町   | 212,457               | 2.99%       | 104,299          | 1.62%       |
| 三宅町   | 164,869               | 8.27%       | 102,276          | 3.50%       |
| 田原本町  | 759,271               | 0.04%       | 106,029          | 0.38%       |

|      | 令和3年度<br>納付金額<br>(千円) | 対前年度<br>増減率 | 1人当たり<br>納付金額(円) | 対前年度<br>増減率 |
|------|-----------------------|-------------|------------------|-------------|
| 県計   | 31,270,078            | -0.72%      | 106,505          | -0.63%      |
| 曽爾村  | 41,144                | -6.98%      | 104,693          | -3.43%      |
| 御杖村  | 41,680                | 6.41%       | 93,244           | 5.22%       |
| 高取町  | 169,777               | -3.50%      | 103,586          | 1.04%       |
| 明日香村 | 164,754               | -8.01%      | 107,402          | -6.81%      |
| 上牧町  | 503,906               | -3.19%      | 98,227           | -2.56%      |
| 王寺町  | 517,704               | -1.29%      | 111,502          | -3.02%      |
| 広陵町  | 823,542               | -4.71%      | 114,191          | -4.23%      |
| 河合町  | 436,366               | -4.28%      | 110,697          | -2.07%      |
| 吉野町  | 214,038               | -7.58%      | 104,562          | -5.36%      |
| 大淀町  | 432,287               | -0.67%      | 104,670          | -2.67%      |
| 下市町  | 145,299               | 0.94%       | 103,563          | 2.52%       |
| 黒滝村  | 21,681                | -2.03%      | 114,110          | 0.55%       |
| 天川村  | 60,134                | 0.94%       | 126,067          | -0.33%      |
| 野迫川村 | 8,025                 | -0.19%      | 100,315          | 1.07%       |
| 十津川村 | 98,407                | 2.91%       | 113,372          | 3.39%       |
| 下北山村 | 23,278                | 8.99%       | 103,920          | 7.53%       |
| 上北山村 | 12,718                | -4.19%      | 118,859          | 0.29%       |
| 川上村  | 37,676                | -3.51%      | 104,078          | 1.29%       |
| 東吉野村 | 54,078                | 0.90%       | 103,997          | 2.46%       |

増加16市町村  
減少23市町村

増加21市町村  
減少18市町村

(注)

1人当たり納付金額は、「各市町村の納付金額／被保険者数(納付金算定時の見込)」で算出した金額であり、被保険者が実際に支払うべき保険料(税)額ではない。

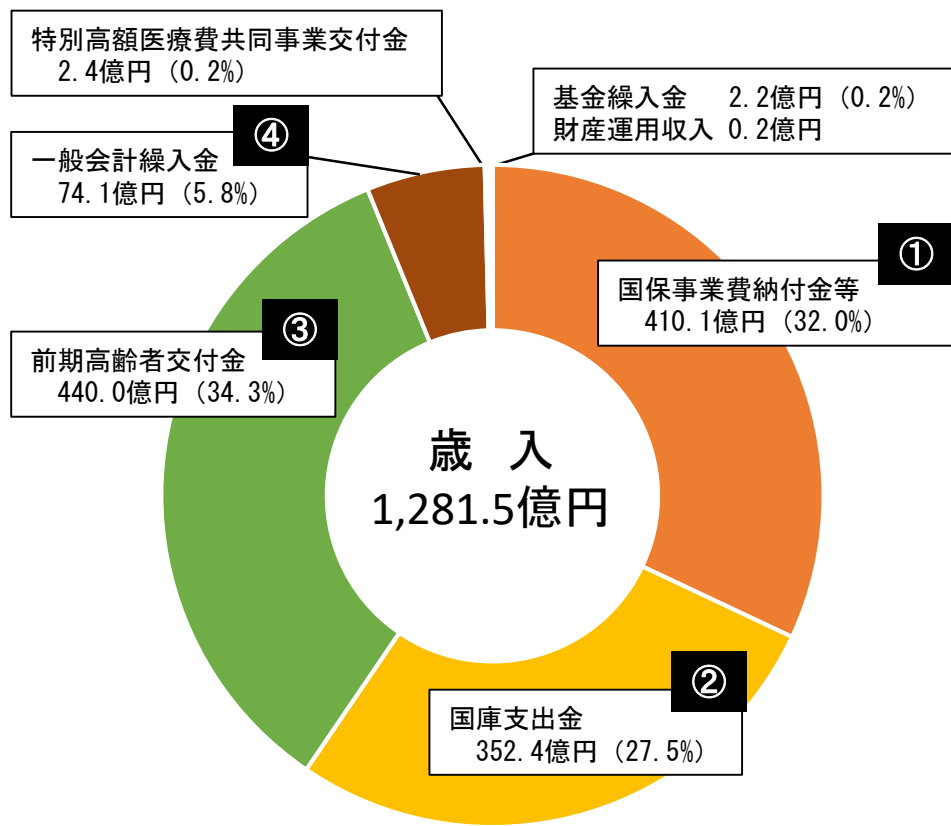
### 3 令和3年度奈良県国民健康保険事業費特別会計 歳入歳出予算 概要

○予算総額 **1,281.5億円**（対前年度 **+40.0億円**（**+3.2%**））  
 （主な増減要因）県繰入金（見える化）分による増 **+59.5億円**、医療給付費の減 **▲20.8億円**、その他 **+1.3億円**

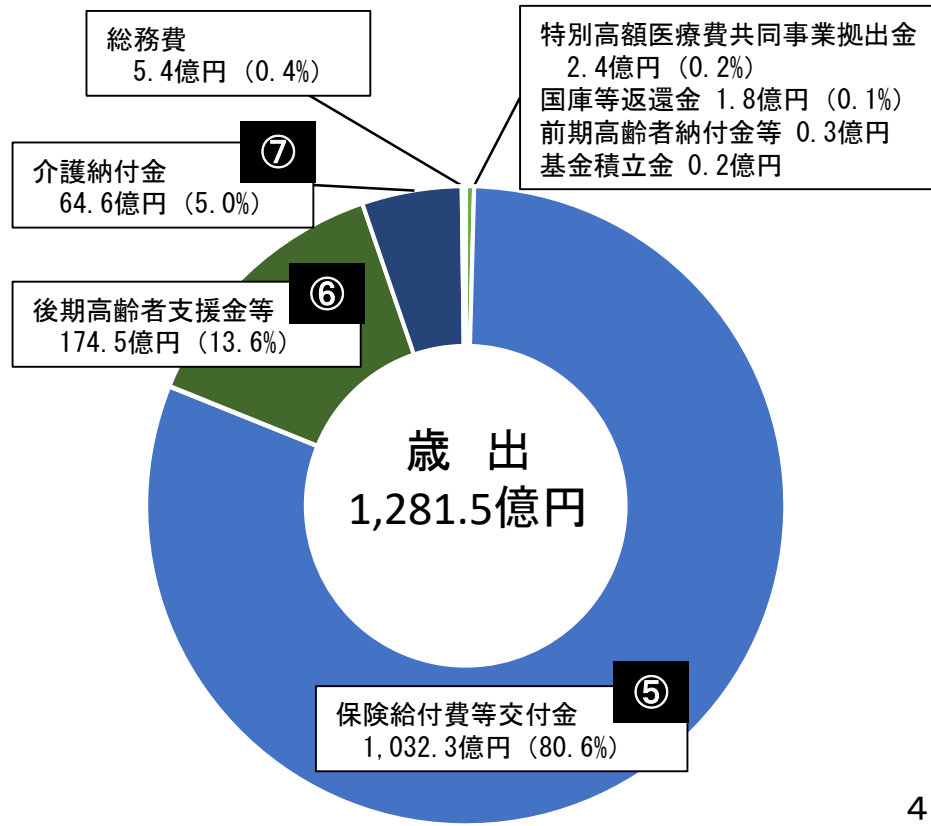
○歳入予算の主な内訳  
 前期高齢者交付金 **440.0億円**（歳入予算全体の**34.3%**）、国保事業費納付金等 **410.1億円**（同**32.0%**）、  
 国庫支出金 **352.4億円**（同**27.5%**）

○歳出予算の主な内訳  
 保険給付費等交付金 **1,032.3億円**（歳出予算全体の**80.6%**）、後期高齢者支援金等 **174.5億円**（同**13.6%**）、  
 介護納付金 **64.6億円**（同**5.0%**）

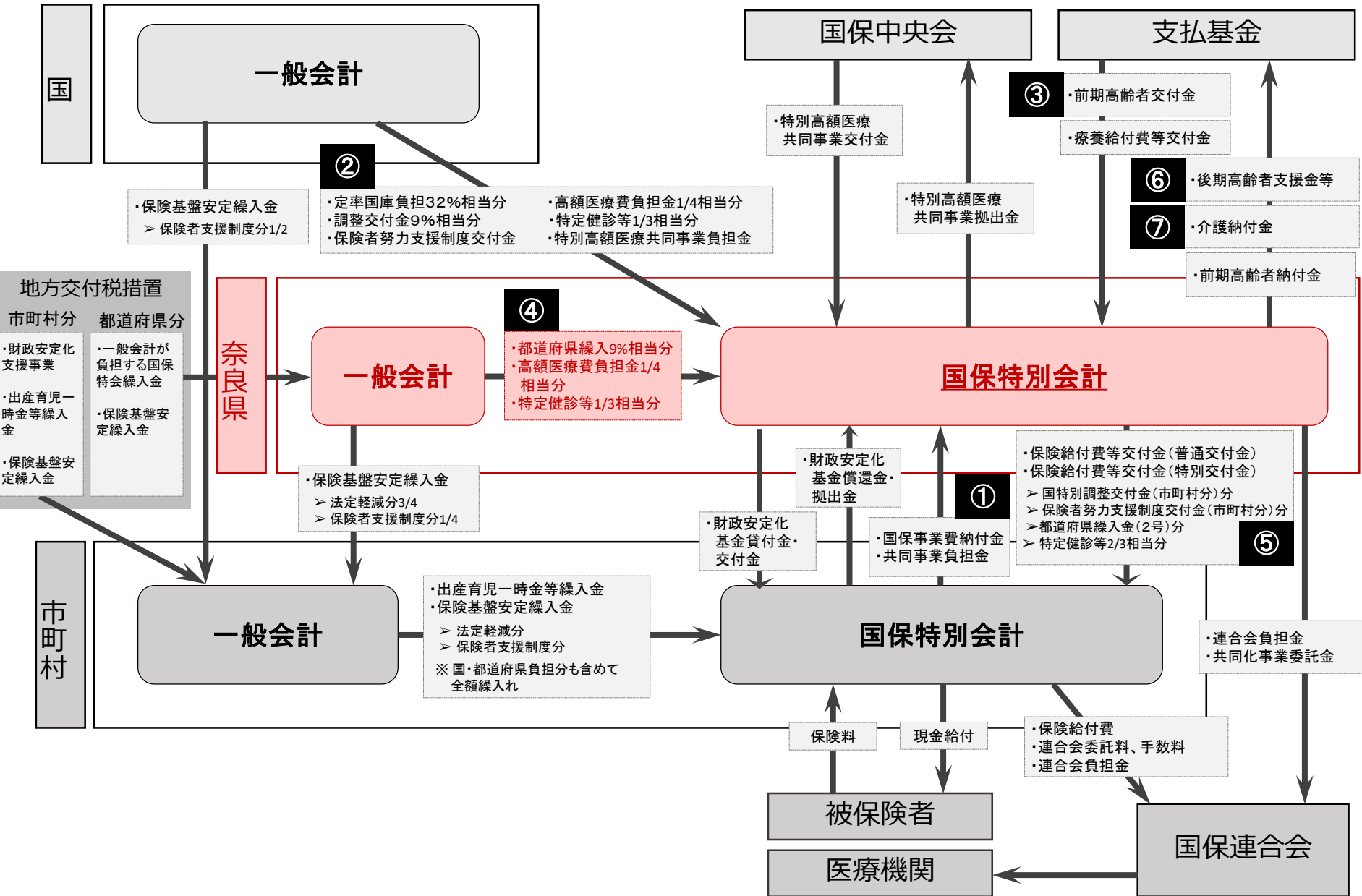
#### <歳入>



#### <歳出>



# <国民健康保険財政の仕組み>



(厚生労働省国民健康保険課資料を元に作成)

# 4 令和元年度奈良県国民健康保険事業費特別会計 歳入歳出決算 概要

○収支差 **7. 9億円の黒字**（ただし、国庫の精算に伴い令和2年度に10.9億円の返還が必要なため、精算後収支差は▲3億円）

○収支差の要因別内訳（決算額－予算額）

【歳入】療養給付費負担金の増 + 9.9億円      【歳出】保険給付費等交付金の減 ▲3.9億円  
 国民健康保険調整交付金の増 + 7.6億円  
 基金繰入金の減 ▲13.2億円

## 【歳入】

| 項目                   | ①<br>予算額<br>(千円)   | ②<br>決算額<br>(千円)   | 差引<br>(②-①)<br>(千円) |
|----------------------|--------------------|--------------------|---------------------|
| <b>国民健康保険事業費納付金等</b> | <b>35,599,133</b>  | <b>35,720,441</b>  | <b>121,308</b>      |
| <b>国庫負担金</b>         | <b>25,253,789</b>  | <b>26,293,403</b>  | <b>1,039,614</b>    |
| 療養給付費等負担金            | 24,108,942         | 25,094,817         | 985,875             |
| 高額医療費負担金             | 908,000            | 967,666            | 59,666              |
| 特別高額医療共同事業負担金        | 71,847             | 71,847             | 0                   |
| 特定健診等負担金             | 165,000            | 159,073            | ▲ 5,927             |
| <b>国庫補助金</b>         | <b>11,216,765</b>  | <b>11,973,287</b>  | <b>756,522</b>      |
| 国民健康保険調整交付金          | 10,082,295         | 10,838,817         | 756,522             |
| 保険者努力支援制度交付金         | 1,134,470          | 1,134,470          | 0                   |
| 財政安定化基金補助金           | 0                  | 0                  | 0                   |
| <b>一般会計繰入金</b>       | <b>7,921,000</b>   | <b>7,978,516</b>   | <b>57,516</b>       |
| 特定健康診査等負担金事業繰入金      | 165,000            | 164,900            | ▲ 100               |
| 特別会計繰入金              | 6,833,000          | 6,832,222          | ▲ 778               |
| 高額医療費負担事業繰入金         | 908,000            | 967,666            | 59,666              |
| 一般管理費等繰入金            | 15,000             | 13,728             | ▲ 1,272             |
| <b>基金繰入金</b>         | <b>1,399,843</b>   | <b>79,843</b>      | <b>▲ 1,320,000</b>  |
| <b>繰越金</b>           | <b>2,673,414</b>   | <b>2,673,413</b>   | <b>▲ 1</b>          |
| <b>財産運用収入</b>        | <b>31,189</b>      | <b>1,892</b>       | <b>▲ 29,297</b>     |
| <b>諸収入</b>           | <b>42,787,281</b>  | <b>42,285,292</b>  | <b>▲ 501,989</b>    |
| 前期高齢者交付金             | 42,608,276         | 42,054,794         | ▲ 553,482           |
| 療養給付費等交付金            | 47,211             | 32,494             | ▲ 14,717            |
| 特別高額医療費共同事業交付金       | 131,794            | 156,559            | 24,765              |
| 保険給付費等交付金返還金         | 0                  | 41,445             | 41,445              |
| <b>合計</b>            | <b>126,882,414</b> | <b>127,006,087</b> | <b>123,673</b>      |

## 【歳出】

| 項目                    | ①<br>予算額<br>(千円)   | ②<br>決算額<br>(千円)   | 差引<br>(②-①)<br>(千円) |
|-----------------------|--------------------|--------------------|---------------------|
| <b>総務費</b>            | <b>577,329</b>     | <b>358,857</b>     | <b>▲ 218,472</b>    |
| <b>保険給付費等交付金</b>      | <b>98,962,472</b>  | <b>98,572,021</b>  | <b>▲ 390,451</b>    |
| <b>後期高齢者支援金等</b>      | <b>18,081,437</b>  | <b>18,011,324</b>  | <b>▲ 70,113</b>     |
| <b>前期高齢者納付金等</b>      | <b>59,522</b>      | <b>72,183</b>      | <b>12,661</b>       |
| <b>介護納付金</b>          | <b>6,365,128</b>   | <b>6,365,253</b>   | <b>125</b>          |
| <b>特別高額医療費共同事業拠出金</b> | <b>131,923</b>     | <b>135,688</b>     | <b>3,765</b>        |
| <b>基金積立金</b>          | <b>1,149,933</b>   | <b>1,120,636</b>   | <b>▲ 29,297</b>     |
| <b>国庫等返還金</b>         | <b>1,554,670</b>   | <b>1,578,588</b>   | <b>23,918</b>       |
| <b>合計</b>             | <b>126,882,414</b> | <b>126,214,550</b> | <b>▲ 667,864</b>    |

**収支差(A)** **791,537** 千円  
(歳入－歳出)

令和2年度国庫返還金(B)  
(療養給付費等負担金返還金) **1,093,431** 千円

**国庫精算後収支差(A-B)** **▲ 301,894** 千円

# 5 国保事務支援センターによる国保事務の共同化、医療費適正化等の推進

## 実施体制

- 県と国保連合会との間で連携協定を締結し、平成30年度から国保連合会内に**国保事務支援センター**を設置（県から職員5名を派遣）
- 国保事務支援センターが、**業務の共同化と医療費適正化の取組等の推進**を担う。
- 定期的な企画調整会議を開催し、支援センター・県・国保連合会・市町村等の緊密な連携を図る。

## 国保事務の共同化

### 業務の集約化

#### ① 収納対策業務

- ・保険料(税)滞納の未然防止等のための収納コールセンターの設置・運営
- ・市町村に対するマルチペイネットワークシステムの導入・運用支援
- ・市町村の徴収事務担当者を対象とした収納対策研修会の実施
- ・市町村の個別事案に即して実施支援を行う保険料(税)徴収アドバイザーの派遣
- ・SMS(ショートメッセージサービス)による納付勧奨(R3年度～) など

#### ② 医療費適正化業務(保健事業)

- ・医療費通知 など

#### ③ 広報業務

- ・市町村ごとに実施していた県内共通の事項に関する広報の実施
- ・広報用ホームページサイトの開設・運用
- ・マイナンバーカード取得促進リーフレット及び返信用封筒の作成(R3年度～) など

#### ④ 報告業務

- ・市町村が実施する国への報告の一部について、国保総合システムと国保保険者ネットワークを活用した作成支援 など

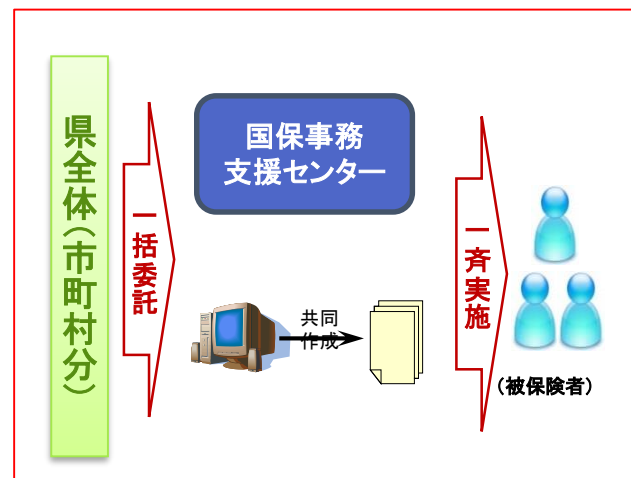
### 業務範囲の拡充

#### ⑤ 企画・分析業務

- ・レセプトデータやKDB等を活用した医療費分析と分析結果の具体的活用 など

#### ⑥ 保険給付適正化業務

- ・療養費に係る支給申請書の二次点検・内容審査や患者・施術所調査
- ・第三者求償の対象となる案件の洗い出し及び加害者への直接求償 など





# 医療費適正化の推進

## 医療費適正化・保健事業の推進

### ①後発医薬品の使用促進

- ・県域で統一的に後発医薬品差額通知を実施
- ・国保被保険者に対する、より効果的な広報・啓発を市町村とともに検討・実施(R3年度～) など

### ②医薬品の多剤投与・重複投与の適正化

- ・多剤・重複投与者への個別訪問指導の全県域での実施(薬剤師会とも連携) など

### ③糖尿病性腎症重症化予防

- ・「糖尿病性腎症重症化予防プログラム」(H29策定・R元改定)に基づく糖尿病治療勧奨  
(これまでの文書による勧奨に加え、R3年度より架電を併用) など

### ④レセプトデータやKDBを活用した医療費分析と分析結果の具体的活用

- ・全県的及び地域差等に着眼した医療費分析に基づく医療費適正化、保健事業の具体的取組の推進 など

## 市町村の保健事業への支援

### ①特定健康診査・特定保健指導の受診率向上

- ・国保データベース(KDB)等を活用した受診率向上の取組  
健診未受診者への個別勧奨 (これまでの文書による勧奨に加え、R3年度より架電を併用)

- 健診結果通知の作成
- ・へき地での集団健診の支援 など

### ②データヘルス計画策定及び評価

- ・データヘルス計画策定・中間見直しの支援 など

### ③生活習慣病予防対策の企画・実施

- ・重篤な生活習慣病未治療者への治療勧奨  
(これまでの文書による勧奨に加え、R3年度より架電を併用)
- ・共通啓発ツールの作成、提供 など

### ④専門職の資質向上

- ・特定保健指導等のためのスキルアップ講座 など

これまで3年間の  
主な取組実績

#### ○収納コールセンター

- ・滞納者への納付呼びかけにより、納付約束件数が1,828件、納付約束額が3,756万円(※R3.3末時点)

#### ○特定健康診査の受診率向上

- ・未受診者の抽出を行い、147,997件の受診勧奨を実施、うち36,991件が健診を受診(※R2.3末時点)

#### ○糖尿病性腎症重症化予防関連

- ・対象者の抽出を行い、1,215件の治療勧奨を実施、うち382件が医療機関を受診(※R2.10末時点)

#### ○後発医薬品の差額通知

- ・39市町村中23市町村が通知回数を拡充し、全市町村が年4回実施