

令和3年度奈良県公立高等学校入学者一般選抜学力検査の結果について

1 教科別平均点及び総合平均点

| 年度 \ 教科 | 全 受 検 者 | | | | | | 合 格 者 |
|---------|---------------|----------------|----------------|----------------|----------------|-----------------|-----------------|
| | 国 語 | 社 会 | 数 学 | 理 科 | 英 語 | 総合平均点 | 総合平均点 |
| 平成31年度 | 32.2 (7.8) | 31.2 (11.2) | 27.2 (9.5) | 27.9 (9.6) | 33.6 (11.4) | 152.9 (44.3) | 155.0 (44.3) |
| 令和2年度 | 33.3 (7.6) | 33.3 (10.9) | 25.4 (10.1) | 32.9 (11.3) | 31.1 (11.7) | 156.7 (46.2) | 156.4 (47.0) |
| 令和3年度 | 34.4 (8.1) | 34.7 (9.0) | 27.6 (9.4) | 32.3 (10.1) | 34.9 (11.6) | 164.7 (42.9) | 164.4 (43.6) |

[注] 総合平均点については、5教科型250点満点の受検者のデータのみを掲載。()内は標準偏差。

2 一般選抜学力検査結果

(1) 学力検査の教科別配点

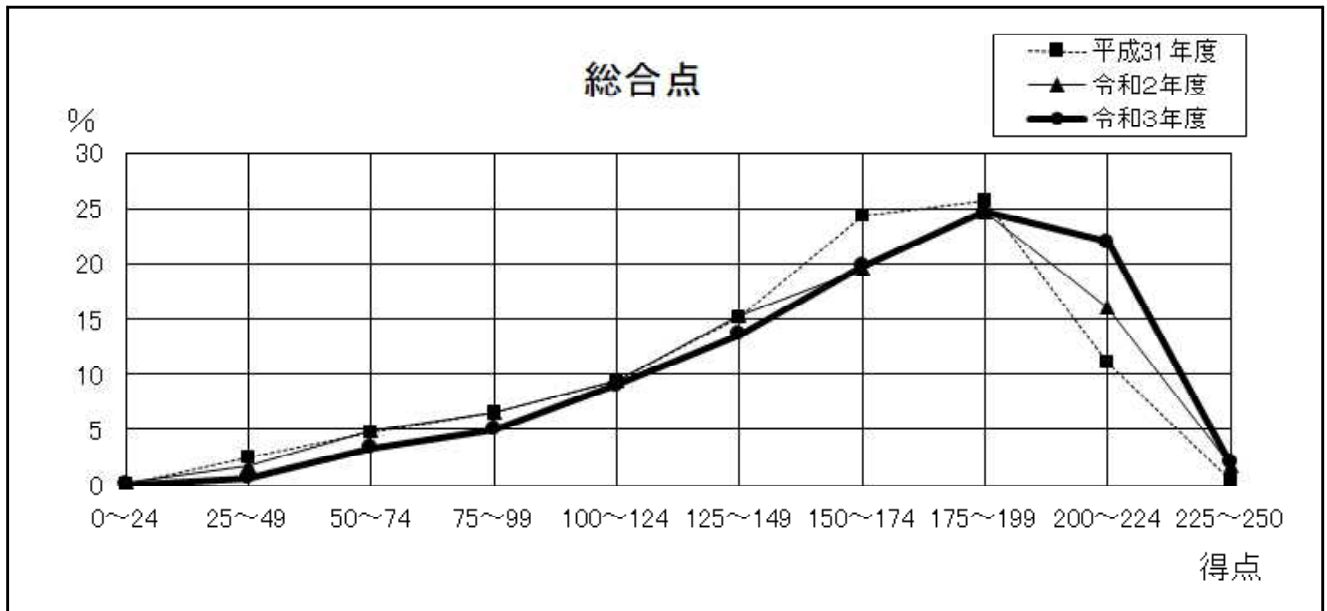
50点×5教科＝250点

(2) 5教科の平均点

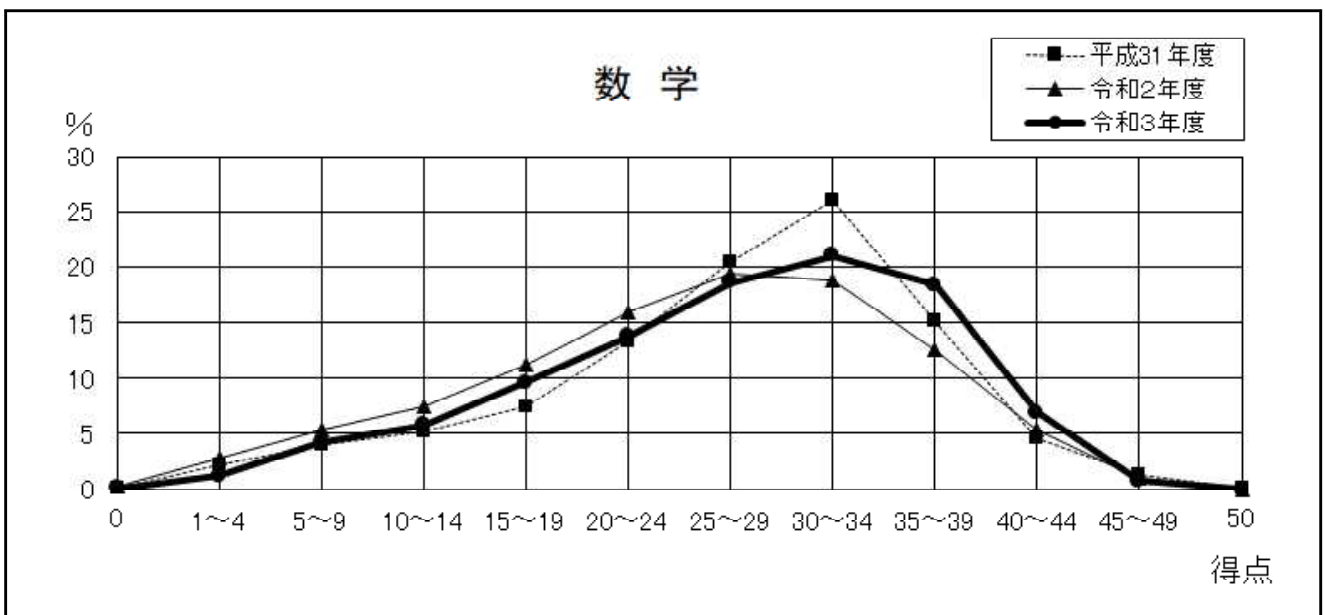
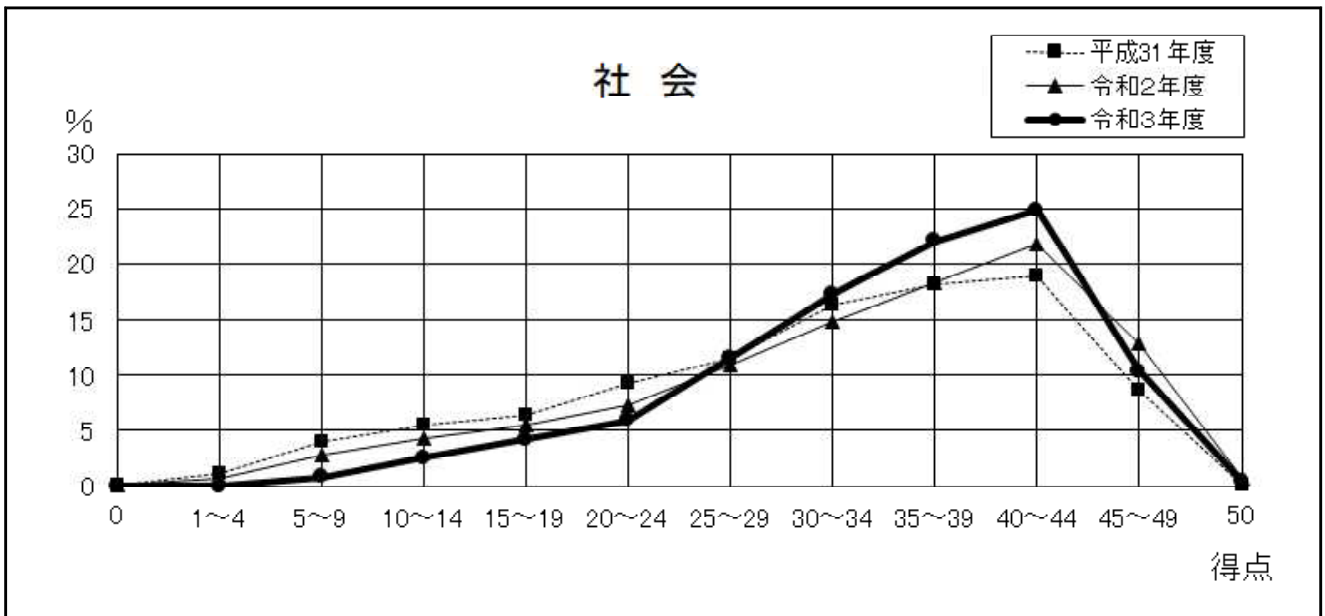
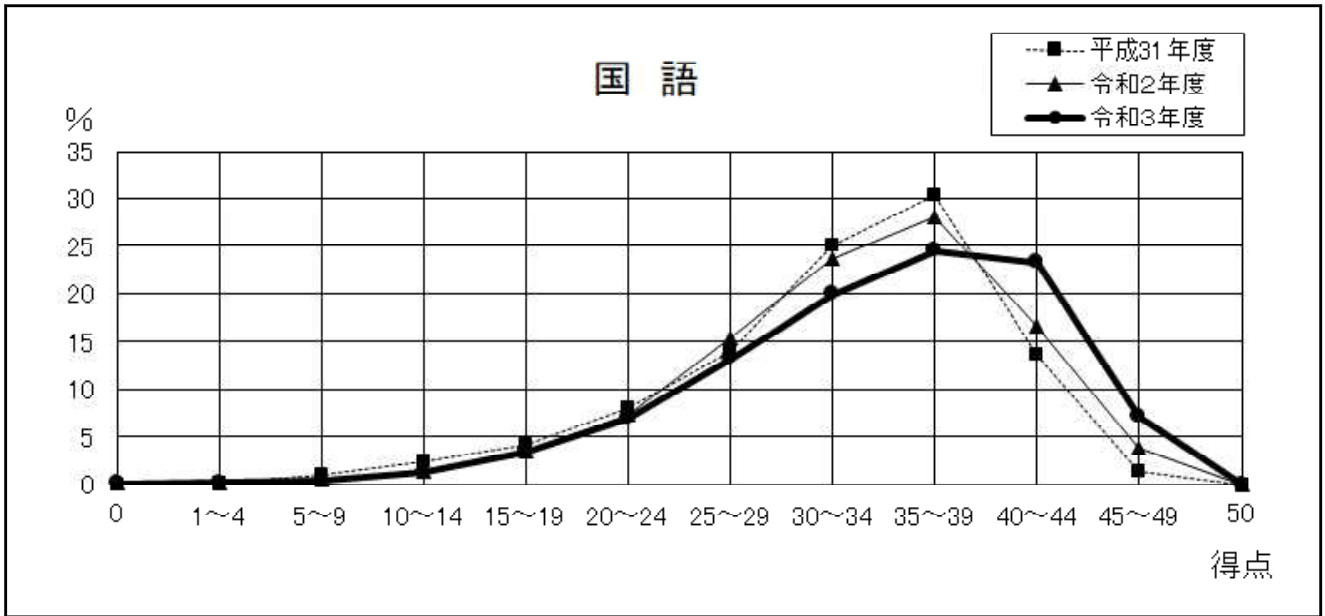
全受検者の5教科の総合平均点は164.7点であり、昨年度に比べて8.0点上がった。

(3) 各教科の平均点は、国語34.4点、社会34.7点、数学27.6点、理科32.3点、英語34.9点であった。昨年度と比較すると、国語が1.1点、社会が1.4点、数学が2.2点、英語が3.8点上がり、理科が0.6点下がった。

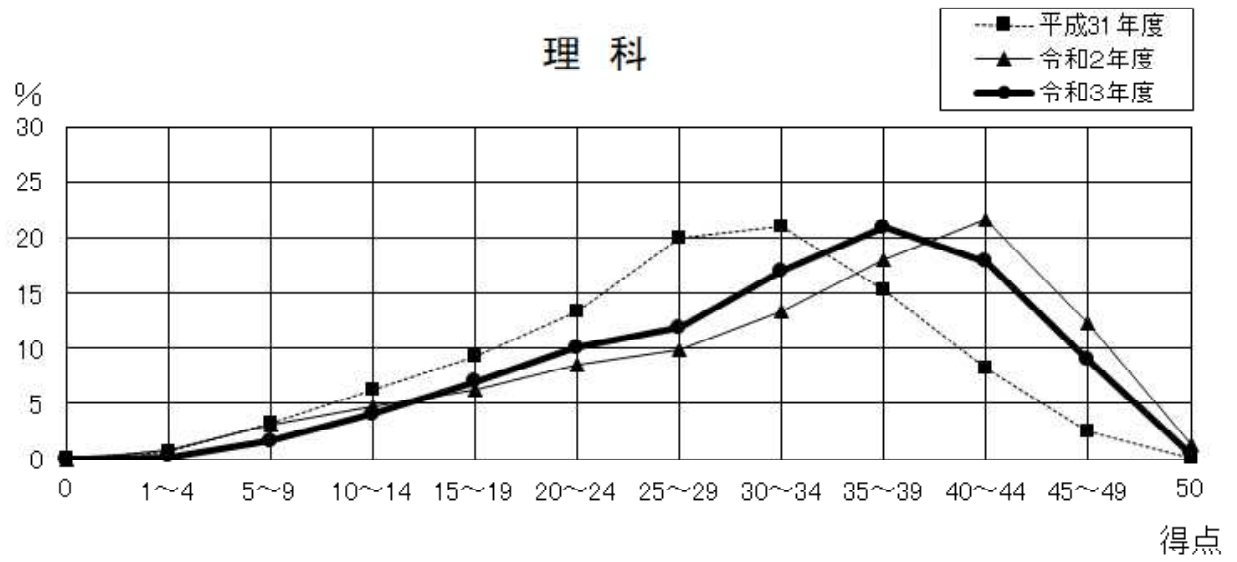
3 総合点の分布



4 各教科の分布



理科



英語

