Ⅲ　公営企業の業務状況

１　水道用水供給事業

水道用水供給事業は、紀の川水系の津風呂ダム、大迫ダム、大滝ダム及び宇陀川水系の室生ダムを水源として用水を供給しており、安全・廉価・安定的な供給を持続できる水道を目指し、県営水道への水源転換に対処するための拡張事業や、既存施設の長寿命化の取組を推進しているところです。

第１　事業の概要

１　業務の概要

令和３年度上半期（令和３年４月１日から令和３年９月３０日まで）の業務の概要は、次表のとおりです。

宇陀川系統		吉野川系統	
市町村名	水量（㎥）	市町村名	水量（㎥）
奈良市	1,766,581	奈良市	650,430
天理市	1,284,210	大和高田市	3,394,605
桜井市	1,286,693	大和郡山市	2,376,260
生駒市	1,604,431	天理市	88,863
宇陀市	702,581	橿原市	6,645,405
平群町	681,908	桜井市	128,883
三郷町	1,383,203	御所市	1,207,855
斑鳩町	1,192,754	生駒市	2,488,297
田原本町	657,402	香芝市	4,189,264
広陵町	44,275	葛城市	503,763
河合町	1,313,099	平群町	477,336
		斑鳩町	326,724
		安堵町	360,593
		川西町	464,864
		三宅町	364,986
		田原本町	1,153,271
		高取町	373,817
		明日香村	288,959
		上牧町	993,443
		王寺町	1,298,315
		広陵町	1,905,006
計	11,917,137	計	29,680,939
合計　４１，５９８，０７６　㎥			

令和３年度上半期給水量の状況

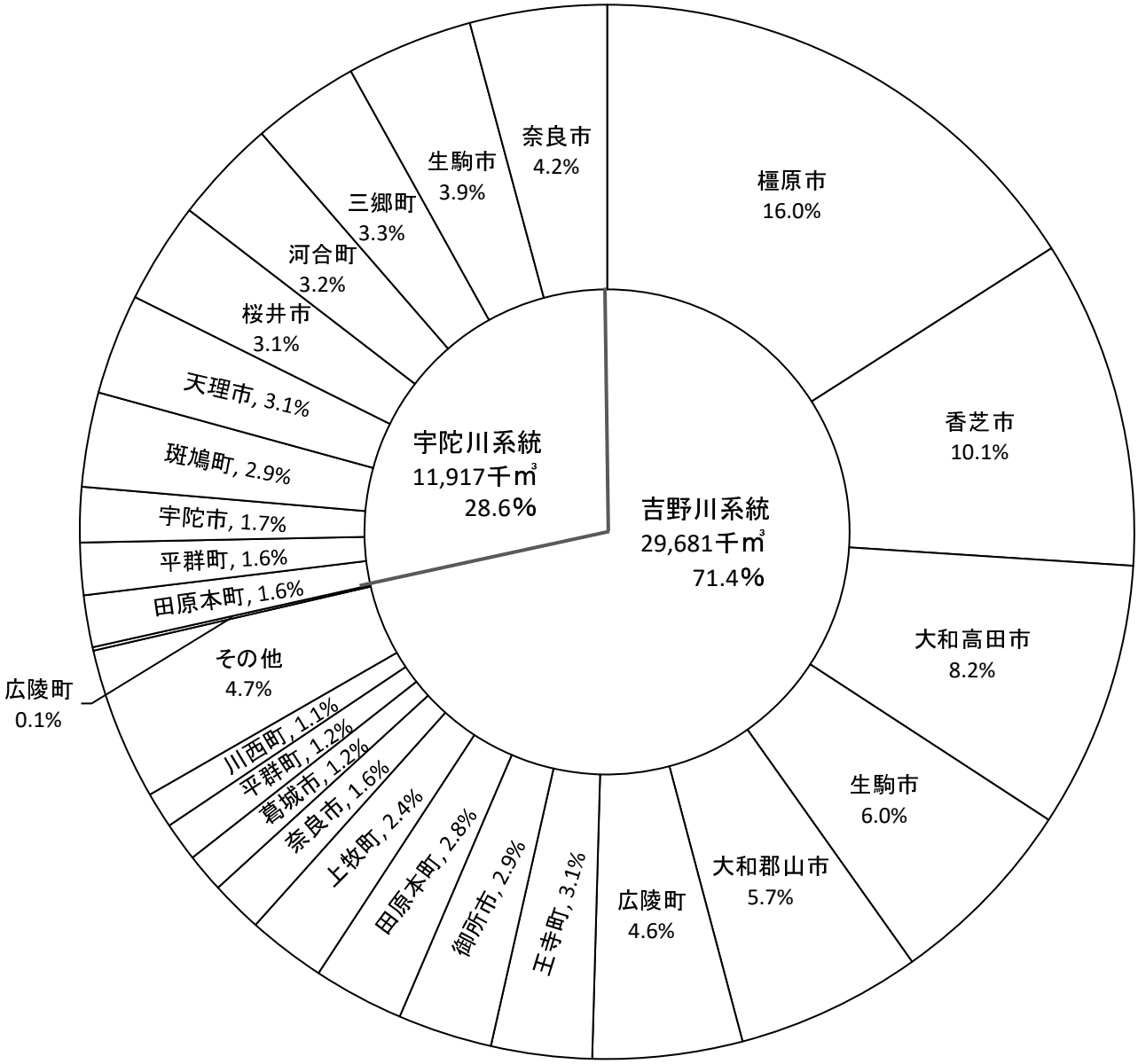

吉野川系統　その他(4.7%)

高取町0.9%　三宅町0.9%　安堵町0.9%　斑鳩町0.8%

明日香村0.7%　桜井市0.3%　天理市0.2%

表示単位未満で四捨五入しているため、数値の計と合計が一致しない場合がある。

２　建設工事の概要

昨年度に引き続き、広域的水道整備計画に基づき施工した県営上水道施設の主な拡張工事は、次表のとおりです。

【拡張工事】

設　備　名	工　事　場　所	内　　容
送 水 設 備	北葛城郡河合町川合～西穴闇	斑鳩線送水管工事河合第２ブランチ
	北葛城郡河合町西穴闇　地内 大和郡山市満願寺町　地内	送水施設受水地工事（河合町第２）
	磯城郡三宅町伴堂　地内 大和郡山市満願寺町　地内	送水施設受水地工事（三宅町第１）

【その他工事】

事　業　名	事　業　内　容
既 存 施 設 更 新 改 良 事 業	浄水設備及び送水設備の老朽化に伴う更新

第２　予算執行状況

当期の予算執行状況は、次のとおりです。

１　令和２年度からの繰越予算　（単位：千円）

区分		科目	予算額 A	執行額 B	B／A
資本的収支	収入	資本的収入	23,584	0	0.0%
		他会計からの助成金	16,126	0	0.0%
		雑入	7,458	0	0.0%
	支出	資本的支出	498,000	452,291	90.8%
		建設改良費	498,000	452,291	90.8%

２　令和３年度予算　（単位：千円）

区分		科目	予算額 A	執行額 B	B／A
収益的収支	収入	事業収益	11,905,630	5,913,087	49.7%
		営業収益	10,722,044	5,909,874	55.1%
		営業外収益	1,183,586	3,213	0.3%
	支出	事業費	10,531,829	2,675,152	25.4%
		営業費用	9,481,724	1,959,589	20.7%
		営業外費用	1,045,105	715,563	68.5%
		予備費	5,000	0	0.0%
資本的収支	収入	資本的収入	19,925	19	0.1%
		他会計からの助成金	3,840	0	0.0%
		雑入	16,085	19	0.1%
	支出	資本的支出	5,599,575	3,166,573	56.6%
		建設改良費	3,252,581	2,009,156	61.8%
		企業債償還金	2,329,787	1,157,417	49.7%
		国庫補助金等返還金	17,207	0	0.0%

第３　経　理　の　状　況

当期の経理の状況は、次の残高試算表のとおりです。

残　高　試　算　表
（令和３年９月３０日）　　（単位：千円）

借方残高	勘定科目	貸方残高
150,933,115	（資産の部）	
123,080,749	固定資産	
79,089,105	有形固定資産	
43,584,517	無形固定資産	
407,127	投資その他の資産	
27,852,366	流動資産	
25,994,562	現金預金	
1,295,412	未収金	
22,705	貯蔵品	
462,861	前払金	
76,826	その他流動資産	
	（負債の部）	59,694,995
	固定負債	27,440,379
	企業債	20,888,752
	引当金	6,551,627
	流動負債	1,850,563
	企業債	1,172,369
	引当金	129,242
	その他流動負債	548,952
	繰延収益	30,404,053
	長期前受金	61,192,658
30,788,605	長期前受金収益化累計額	
	（資本の部）	87,098,811
	資本金	73,494,043
	資本金	73,494,043
	剰余金	13,604,768
	資本剰余金	1,115,144
	利益剰余金	12,489,624
	（収益の部）	5,375,823
	用水供給事業収益	5,375,823
	営業収益	5,372,613
	営業外収益	3,210
1,236,514	（費用の部）	
1,236,514	用水供給事業費用	
1,024,789	営業費用	
211,725	営業外費用	
152,169,629	合計	152,169,629

第４　令和２年度決算の状況

令和２年度の決算額は、次のとおりです。

１　決 算 報 告 書

ア　収益的収入及び支出

収　　入

（単位：千円）

科　　目	予算額　A	決算額　B	増減(B－A)	備　　考	
事業収益	12,096,237	12,383,986	287,749		
営業収益	10,844,994	11,041,935	196,941	うち仮受消費税額	1,003,812
営業外収益	1,196,445	1,227,705	31,260	うち仮受消費税額	10
特別利益	54,798	114,346	59,548	うち仮受消費税額	0

支　　出

（単位：千円）

科　　目	予算額 A	決算額 B	翌年度への繰越額　C	不用額 (A－B－C)	備　　考	
事業費	10,488,003	9,830,053	－	657,950		
営業費用	9,345,312	8,768,179	－	577,133	うち仮払消費税額	232,966
営業外費用	1,137,691	1,061,874	－	75,817	うち仮払消費税額	3
予備費	5,000	－	－	5,000		

イ　資本的収入及び支出

収　　入

（単位：千円）

科　　目	予算額　A	決算額　B	増減(B－A)	備　　考
資本的収入	323,651	312,876	△ 10,775	
他会計からの助成金	274,651	248,538	△ 26,113	
固定資産売却代金	15,514	48,250	32,736	
雑入	33,486	16,088	△ 17,398	

支　　出

（単位：千円）

科　　目	予算額 A	決算額 B	翌年度への繰越額　C	不用額 (A－B－C)	備　　考	
資本的支出	6,294,831	5,096,348	498,000	700,483		
建設改良費	3,885,274	2,686,792	498,000	700,482	うち仮払消費税額	281,562
企業債償還金	2,380,032	2,380,031	－	1		
国庫補助金等返還金	29,525	29,525	－	0		

資本的収入額が資本的支出額に不足する額4,783,472千円は、当年度消費税及び地方消費税資本的収支調整額218,563千円、県域水道ファシリティマネジメント推進積立金288,000千円、減債積立金110,000千円及び損益勘定留保資金4,166,909千円で補填しました。

令和２年度　奈良県営水道決算の状況

収　益　的　収　支

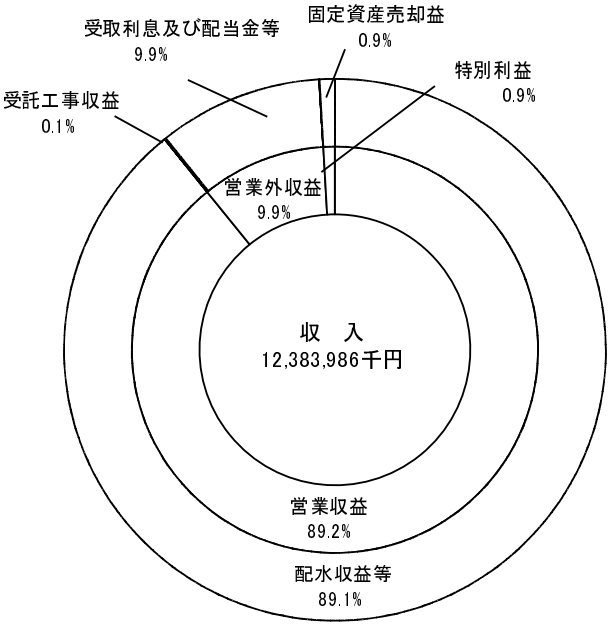

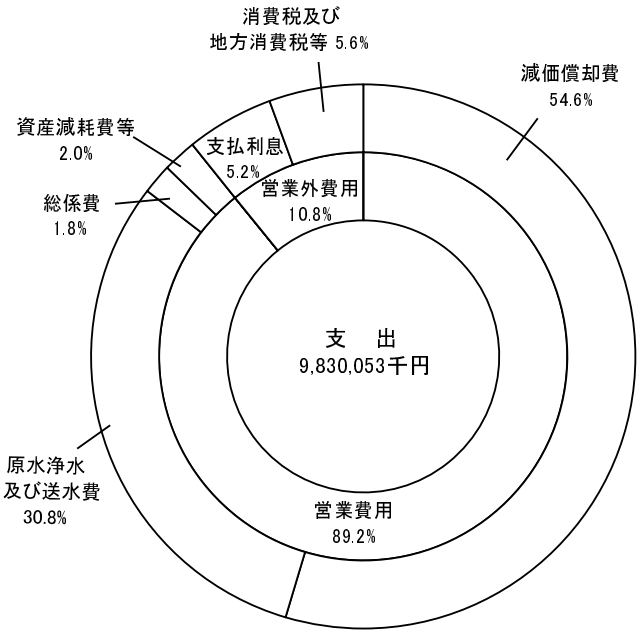

資　本　的　収　支



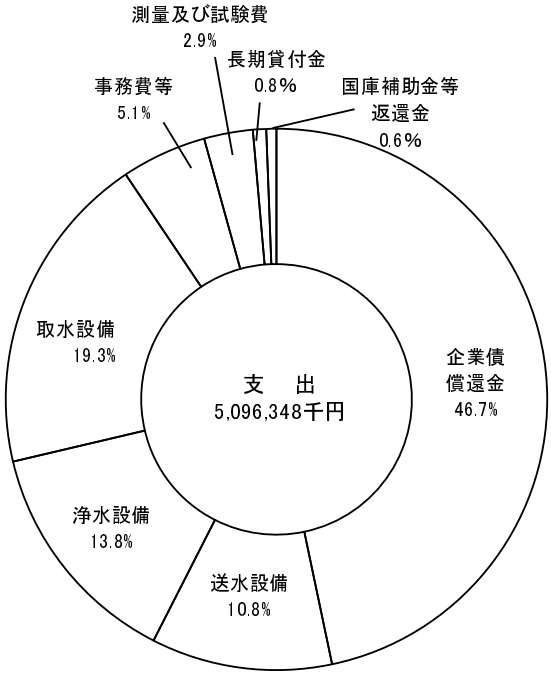

２　損 益 計 算 書

（令和２年４月１日から令和３年３月３１日まで）

（単位：千円）

費用の部		収益の部	
科目	金額	科目	金額
用水供給事業費用	9,047,509	用水供給事業収益	11,380,164
営業費用	8,535,213	営業収益	10,038,123
原水浄水及び送水費	2,794,692	配水収益	10,038,000
受託工事費	135	受託工事収益	123
総係費	178,600		
減価償却費	5,366,441		
資産減耗費	195,345		
営業外費用	512,296	営業外収益	1,227,695
支払利息及び企業債取扱諸費	512,190	受取利息及び配当金	12,629
雑支出	106	長期前受金戻入	1,214,071
		雑収益	995
		特別利益	114,346
		固定資産売却益	114,346
合計	9,047,509	合計	11,380,164
当期純利益		2,332,655	

3 剰余金計算書

（令和2年4月1日から令和3年3月31日まで）

（単位：千円）

	資本金	剰余金										資本合計
		資本剰余金					利益剰余金					
		国庫補助金	受贈財産評価額	寄付金	その他資本剰余金	合計	減債積立金	経営安定化積立金	県域水道ファシリティマネジメント推進積立金	未処分利益剰余金	合計	
前年度末残高	72,963,743	364,665	425	750,000	55	1,115,145	110,000	3,400,000	4,496,756	2,548,213	10,554,969	84,633,857
前年度処分額	0	0	0	0	0	0	130,000	0	2,410,000	△2,540,000	0	0
議会の議決による処分	0	0	0	0	0	0	0	0	2,410,000	△2,410,000	0	0
県域水道ファシリティマネジメント推進積立金	0	0	0	0	0	0	0	0	2,410,000	△2,410,000	0	0
条例第4条第1項による処分	0	0	0	0	0	0	130,000	0	0	△130,000	0	0
減債積立金	0	0	0	0	0	0	130,000	0	0	△130,000	0	0
処分後残高	72,963,743	364,665	425	750,000	55	1,115,145	240,000	3,400,000	6,906,756	(繰越利益剰余金) 8,213	10,554,969	84,633,857
当年度変動額	530,300	0	0	0	0	0	△110,000	0	△288,000	2,332,655	1,934,655	2,464,955
他会計からの助成金	132,300	0	0	0	0	0	0	0	0	0	0	132,300
積立金の取崩	398,000	0	0	0	0	0	△110,000	0	△288,000	0	△398,000	0
国庫補助金の受入	0	0	0	0	0	0	0	0	0	0	0	0
当年度純利益	0	0	0	0	0	0	0	0	0	2,332,655	2,332,655	2,332,655
当年度末残高	73,494,043	364,665	425	750,000	55	1,115,145	130,000	3,400,000	6,618,756	2,340,868	12,489,624	87,098,812

（注）1 この計算書における△表記は、減少、損失又は欠損を示すものである。

2 「条例第4条第1項による処分」の欄は、奈良県水道用水供給事業の設置等に関する条例の規定による処分を行ったものである。

3 表示単位未満で四捨五入しているため、数値の計と合計が一致しない場合がある。

4　剰余金処分計算書

（単位：千円）

		資本金	資本剰余金	未処分利益剰余金
当年度末残高		73,494,043	1,115,145	2,340,868
議会の議決による処分額		－	－	△2,220,000
	県域水道ファシリティマネジメント推進積立金	－	－	△2,220,000
条例第4条第1項による処分額		－	－	△120,000
	減債積立金	－	－	△120,000
処分後残高		73,494,043	1,115,145	（繰越利益剰余金） 868

（注）1　この計算書における△表記は、減少、損失又は欠損を示すものである。
　　2　「条例第4条第1項による処分額」の欄は、奈良県水道用水供給事業の設置等に関する条例の規定により処分を行ったものである。

5　貸借対照表

（令和３年３月３１日現在）

（単位：千円）

資産の部		負債及び資本の部	
（資産）	149,742,201	（負債）	62,643,389
固定資産	122,828,800	固定負債	27,440,379
有形固定資産	78,837,157	企業債	20,888,752
土地	6,593,585	引当金	6,551,627
建物	8,652,639	退職給付引当金	827,069
建物減価償却累計額	△ 5,215,751	修繕引当金	676,028
構築物	163,424,128	特別修繕引当金	5,041,733
構築物減価償却累計額	△ 107,166,337	環境安全対策引当金	6,797
機械及び装置	45,439,033	流動負債	4,797,002
機械及び装置減価償却累計額	△ 33,962,432	企業債	2,329,786
車両運搬具	62,043	未払金	2,252,901
車両運搬具減価償却累計額	△ 54,604	未払費用	21,884
工具器具及び備品	440,115	引当金	181,102
工具器具及び備品減価償却累計額	△ 339,253	賞与引当金	51,860
リース資産	4,408	特別修繕引当金	126,520
リース資産減価償却累計額	△ 4,187	環境安全引当金	2,722
建設仮勘定	963,770	その他流動負債	11,329
無形固定資産	43,584,516	繰延収益	30,406,008
ダム使用権	43,584,464	長期前受金	61,207,314
施設利用権	52	長期前受金収益化累計額	△ 30,801,306
投資	407,127		
出資金	32,500	（資本）	87,098,812
長期貸付金	374,627	資本金	73,494,043
流動資産	26,913,401	剰余金	13,604,769
現金預金	25,733,320	資本剰余金	1,115,145
未収金	1,126,911	国庫補助金	364,665
貯蔵品	53,170	受贈財産評価額	425
前払金	0	寄付金	750,000
		その他資本剰余金	55
		利益剰余金	12,489,624
		減債積立金	130,000
		経営安定化積立金	3,400,000
		県域水道ファシリティマネジメント推進積立金	6,618,756
		当年度未処分利益剰余金	2,340,868
合計	149,742,201	合計	149,742,201

貸　借　対　照　図

（令和3年3月31日）

［ 149,742 百万円］　　（単位：百万円）

（ 資 産 の 部 ）

有形固定資産 78,837 (52.6%)	固定資産 122,829 (82.0%)
無形固定資産 43,585 (29.1%)	
投資 407 (0.3%)	
預金 25,733 (17.2%)	流動資産 26,913 (18.0%)
未収金 1,127 (0.8%)	
貯蔵品及び前払金 53 (0.0%)	

（負債及び資本の部）

固定負債 27,440 (18.3%)	
流動負債 4,797 (3.2%)	
繰延収益 30,406 (20.3%)	
資本金 73,494 (49.1%)	自己資本金 73,494 (49.1%)
剰余金 13,605 (9.1%)	資本剰余金 1,115 (0.8%)
	利益剰余金 12,490 (8.3%)

２　流域下水道事業

流域下水道事業は大和川上流・宇陀川流域下水道、吉野川流域下水道の２流域、４処理区により、流域関連公共下水道を実施する２８市町村の汚水処理を行っています。

第１　事業の概要

１　業務の概要

令和３年度上半期（令和３年４月１日から令和３年９月３０日まで）の業務の概要は、次表のとおりです。

大和川上流・宇陀川流域			
第一処理区			
市町村名	有収水量（㎥）	市町村名	有収水量（㎥）
奈良市	19,379,975	斑鳩町	639,034
大和郡山市	5,240,781	安堵町	242,785
天理市	3,669,484	川西町	418,733
桜井市	1,618,256	三宅町	282,322
生駒市	2,616,524	田原本町	1,489,599
香芝市	325,128	広陵町	682,170
平群町	528,163	食肉公社等	51,866
三郷町	989,147	計	38,173,967
第二処理区			
市町村名	有収水量（㎥）	市町村名	有収水量（㎥）
大和高田市	1,408,386	上牧町	1,047,173
橿原市	5,176,435	王寺町	1,105,441
御所市	407,848	広陵町	955,692
香芝市	2,312,490	河合町	883,632
葛城市	1,869,613		
高取町	49,789		
明日香村	257,455	計	15,473,954
宇陀川処理区			
市町村名	有収水量（㎥）	市町村名	有収水量（㎥）
宇陀市	860,402		
		計	860,402
吉野川流域			
吉野川処理区			
市町村名	有収水量（㎥）	市町村名	有収水量（㎥）
五條市	862,215		
吉野町	87,558		
大淀町	689,136		
下市町	64,391		
		計	1,703,300
合計　５６，２１１，６２３　㎥			

令和3年4月1日から9月30日までに報告のあった維持管理負担金にかかる水量

令和３年度上半期有収水量の状況

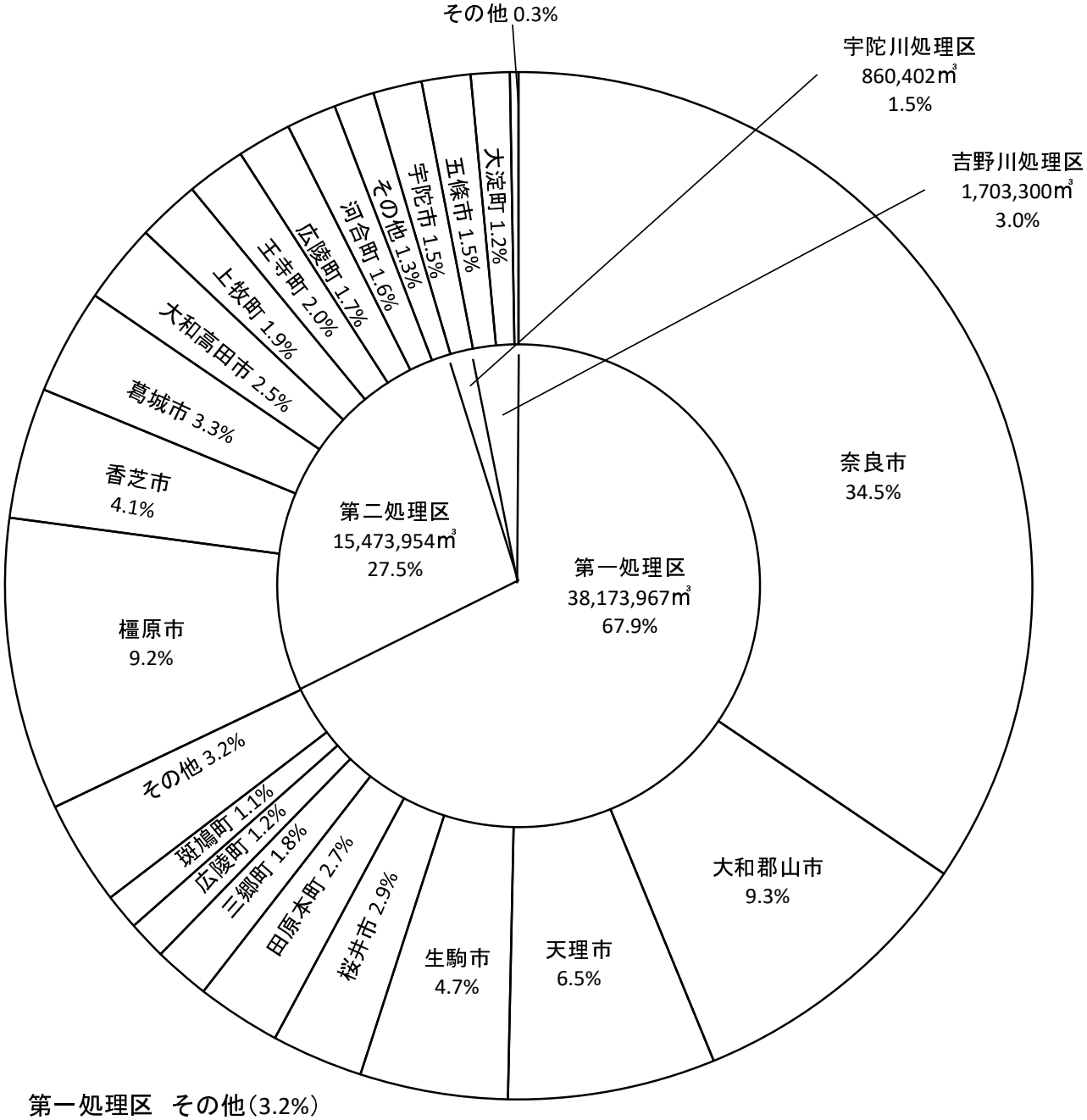

第一処理区　その他（3.2%）

　平群町0.9%　川西町0.7%　香芝市0.6%　三宅町0.5%　安堵町0.4%　食肉公社等0.1%

第二処理区　その他（1.3%）

　御所市0.7%　明日香村0.5%　高取町0.1%

吉野川処理区　その他（0.3%）

　吉野町0.2%　下市町0.1%

表示単位未満で四捨五入しているため、数値の計と合計が一致しない場合がある。

２　建設工事の概要

ストックマネジメント計画等に基づき施工した流域下水道施設の主な工事は、次表のとおりです。

【更新工事】

設　備　名	工　事　場　所	内　　容
処理場施設	大和郡山市額田部南町 地内	浄化センター ９号初沈汚泥掻寄機更新工事
	北葛城郡広陵町萱野 地内	第二浄化センター 低段スクリーン脱臭設備更新工事
	宇陀市榛原福地 地内	宇陀川浄化センター 中央監視設備更新詳細設計委託

【耐震工事】

設　備　名	工　事　場　所	内　　容
処理場施設	北葛城郡広陵町萱野 地内	第二浄化センター 低段ポンプ棟耐震詳細設計委託
幹線管渠	大和郡山市額田部南町 地内	浄化センター Ｎｏ．０人孔等耐震工事
	大和郡山市額田部南町 地内	佐保川幹線特殊階段人孔耐震工事

第２　予算執行状況

当期の予算執行状況は、次のとおりです。

１　令和２年度からの繰越予算　（単位：千円）

区分		科目	予算額 A	執行額 B	B／A
資本的収支	収入	資本的収入	1,747,261	369,386	21.1%
		建設補助金	924,575	0	0.0%
		建設負担金	369,386	369,386	100.0%
		企業債	453,300	0	0.0%
	支出	資本的支出	1,747,261	360,858	20.7%
		建設改良費	1,747,261	360,858	20.7%

２　令和３年度予算　（単位：千円）

区分		科目	予算額 A	執行額 B	B／A
収益的収支	収入	事業収益	13,413,500	3,489,642	26.0%
		営業収益	7,240,815	3,488,856	48.2%
		営業外収益	6,172,685	786	0.0%
	支出	事業費	13,413,500	1,795,045	13.4%
		営業費用	12,808,376	1,647,205	12.9%
		営業外費用	605,124	147,840	24.4%
資本的収支	収入	資本的収入	3,494,078	486,000	13.9%
		建設補助金	2,063,277	0	0.0%
		建設負担金	644,601	0	0.0%
		企業債	786,200	486,000	61.8%
	支出	資本的支出	5,113,111	1,012,941	19.8%
		建設改良費	3,494,078	226,527	6.5%
		企業債償還金	1,584,014	785,584	49.6%
		固定資産購入費	35,019	830	2.4%

第３　経　理　の　状　況

当期の経理の状況は、次の残高試算表のとおりです。

残　高　試　算　表
（令和３年９月３０日）　（単位：千円）

借方残高	勘定科目	貸方残高
160,054,572	（資産の部）	
156,489,972	固定資産	
156,452,157	有形固定資産	
37,815	投資その他の資産	
3,564,600	流動資産	
3,332,393	現金預金	
23,593	未収金	
24,335	前払金	
184,279	その他流動資産	
	（負債の部）	130,264,439
	固定負債	18,901,009
	企業債	18,853,222
	引当金	47,787
	流動負債	1,144,576
	企業債	798,430
	その他流動負債	346,146
	繰延収益	110,218,854
	長期前受金	115,986,009
5,767,155	長期前受金収益化累計額	
	（資本の部）	28,279,935
	資本金	12,844,537
	固有資本金	12,844,537
	剰余金	15,435,398
	資本剰余金	15,015,201
	利益剰余金	420,197
	（収益の部）	3,172,445
	事業収益	3,172,445
	営業収益	3,171,687
	営業外収益	758
1,662,247	（費用の部）	
1,662,247	事業費	
1,514,407	営業費用	
147,840	営業外費用	
161,716,819	合計	161,716,819

第４　令和２年度決算の状況

令和２年度の決算額は、次のとおりです。

１　決 算 報 告 書

ア　収益的収入及び支出

収　　入

（単位：千円）

科　　目	予算額　A	決算額　B	増減（B－A）	備　　考
事業収益	13,412,643	13,203,352	△ 209,291	
営　業　収　益	7,115,638	7,110,829	△ 4,809	うち仮受消費税額　646,439
営　業　外　収　益	6,297,005	6,092,523	△ 204,482	うち仮受消費税額　253

支　　出

（単位：千円）

科　　目	予算額 A	決算額 B	翌年度への繰越額　C	不用額（A－B－C）	備　　考
事業費	13,412,643	12,595,195	－	817,448	
営業費用	12,686,303	11,892,425	－	793,878	うち仮払消費税額　360,116
営業外費用	692,978	682,928	－	10,050	うち仮払消費税額　－
特別損失	33,362	19,842	－	13,520	うち仮払消費税額　－

イ　資本的収入及び支出

収　　入

（単位：千円）

科　　目	予算額　A	決算額　B	増減（B－A）	備　　考
資本的収入	4,769,797	2,256,130	△ 2,513,667	
建　設　補　助　金	2,671,832	1,593,445	△ 1,078,387	
建　設　負　担　金	967,565	552,186	△ 415,379	うち仮受消費税額　50,199
企　業　債	1,130,400	110,500	△ 1,019,900	

支　　出

（単位：千円）

科　　目	予算額 A	決算額 B	翌年度への繰越額　C	不用額（A－B－C）	備　　考
資本的支出	6,370,221	4,292,739	1,747,261	330,221	
建設改良費	4,763,620	2,694,302	1,747,261	322,057	うち仮払消費税額　232,044
企業債償還金	1,573,794	1,573,793	－	1	
固定資産購入費	32,807	24,644	－	8,163	うち仮払消費税額　2,240

資本的収入額が資本的支出額に不足する額2,036,609千円は、当年度消費税及び地方消費税資本的収支調整額39,242千円及び引継金1,511,367千円で補填しました。なお不足する額486,000千円については令和２年度同意済企業債の未発行分486,000千円をもって翌年度に措置しました。

表示単位未満で四捨五入しているため、数値の計と合計が一致しない場合があります。

ウ　特例的収入及び支出

収　　入

（単位：千円）

科　　目	予算額　A	決算額　B	増減（B－A）	備　　考
特例的収入	994,652	456,071	△ 538,581	うち仮払消費税額　35,097

支　　出

（単位：千円）

科　　目	予算額　A	決算額　B	翌年度への繰越額　C	不用額（A－B－C）	備　　考
特例的支出	3,309,773	2,398,120	－	911,653	うち仮払消費税額　183,815

表示単位未満で四捨五入しているため、数値の計と合計が一致しない場合があります。

令和２年度　奈良県流域下水道事業決算の状況

収　益　的　収　支

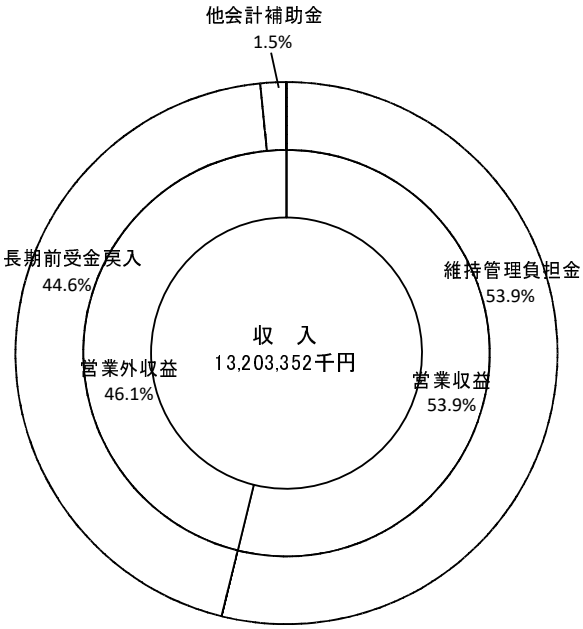

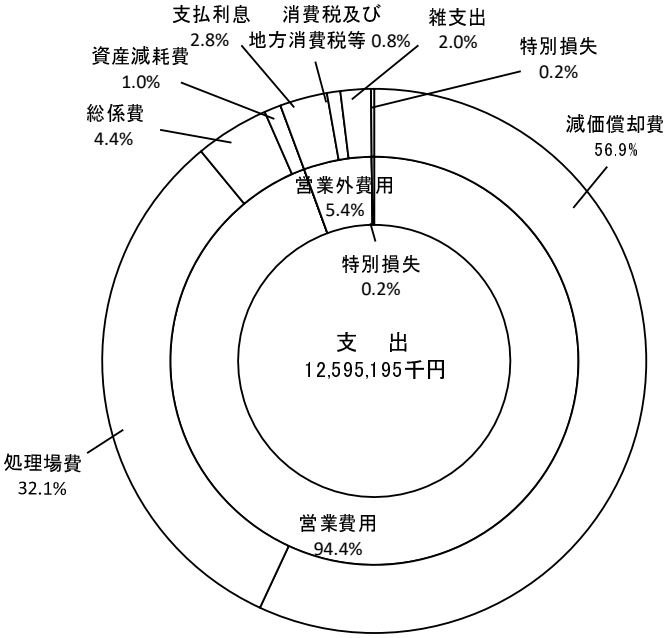

資　本　的　収　支

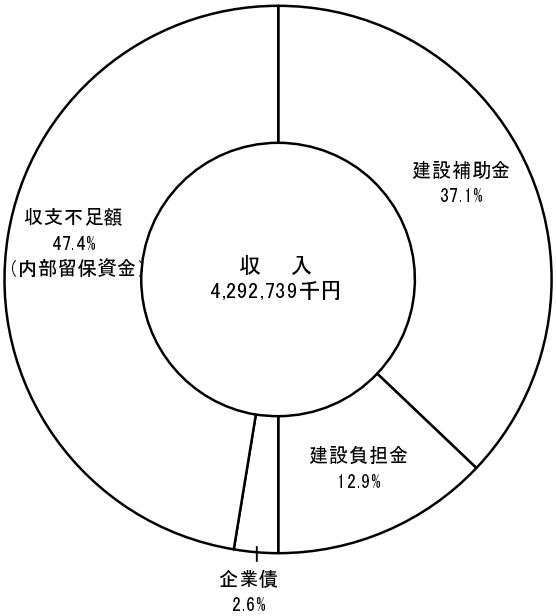

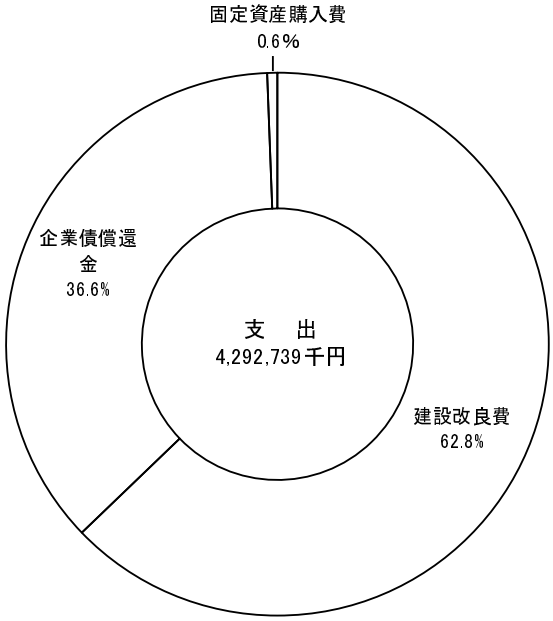

２　損 益 計 算 書

（令和２年４月１日から令和３年３月３１日まで）

（単位：千円）

費用の部		収益の部	
科目	金額	科目	金額
事業費	12,136,462	事業収益	12,556,660
営業費用	11,532,309	営業収益	6,464,390
処理場費	3,684,236	維持管理負担金	6,464,390
総係費	554,899		
減価償却費	7,165,368		
資産減耗費	127,806		
営業外費用	584,311	営業外収益	6,092,270
支払利息及び企業債取扱諸費	359,871	受取利息及び配当金	22
雑支出	224,440	他会計補助金	200,000
		長期前受金戻入	5,889,191
		雑収益	3,057
特別損失	19,842		
その他特別損失	19,842		
合計	12,136,462	合計	12,556,660
当期純利益	420,198		

3 剰余金計算書

（令和2年4月1日から令和3年3月31日まで）

（単位：千円）

	資本金	剰余金						資本合計
		資本剰余金				利益剰余金		
		国庫補助金	受贈財産評価額	その他資本剰余金	合計	未処分利益剰余金	合計	
前年度末残高	12,844,537	10,603,983	1,619,040	2,792,178	15,015,201	0	0	27,859,738
当年度変動額	0	0	0	0	0	420,198	420,198	420,198
当年度純利益	0	0	0	0	0	420,198	420,198	420,198
当年度末残高	12,844,537	10,603,983	1,619,040	2,792,178	15,015,201	420,198	420,198	28,279,936

（注）表示単位未満で四捨五入しているため、数値の計と合計が一致しない場合がある。

4　剰余金処分計算書

（単位：千円）

		資本金	資本剰余金	未処分利益剰余金
当年度末残高		12,844,537	15,015,201	420,198
議会の議決による処分額		－	－	△420,198
	利益積立金	－	－	△420,198
処分後残高		12,844,537	15,015,201	（繰越利益剰余金） 0

（注）この計算書における△表記は、減少、損失又は欠損を示すものである。

5　貸借対照表

（令和３年３月３１日現在）

（単位：千円）

資産の部		負債及び資本の部	
（資産）	159,837,613	（負債）	131,557,677
固定資産	155,956,876	固定負債	18,415,009
有形固定資産	155,919,061	企業債	18,367,222
土地	18,219,613	引当金	47,787
建物	14,876,987	退職給付引当金	47,787
建物減価償却累計額	△ 753,813	流動負債	2,923,815
構築物	93,121,533	企業債	1,584,013
構築物減価償却累計額	△ 3,516,806	未払金	1,234,802
機械及び装置	33,434,665	未払費用	17,894
機械及び装置減価償却累計額	△ 2,861,507	引当金	36,798
車両運搬具	2,455	賞与引当金	36,798
車両運搬具減価償却累計額	△ 447	その他流動負債	50,308
工具器具及び備品	119,501	繰延収益	110,218,853
工具器具及び備品減価償却累計額	△ 13,173	長期前受金	115,986,008
建設仮勘定	3,290,053	長期前受金収益化累計額	△ 5,767,155
投資	37,815		
出資金	37,815	（資本）	28,279,936
流動資産	3,880,737	資本金	12,844,537
現金預金	3,690,358	剰余金	15,435,399
未収金	190,379	資本剰余金	15,015,201
		国庫補助金	10,603,983
		受贈財産評価額	1,619,040
		負担金	2,792,178
		利益剰余金	420,198
		利益積立金	
		当年度未処分利益剰余金	420,198
合計	159,837,613	合計	159,837,613

貸　借　対　照　図

（令和3年3月31日）

［ 159,838 百万円］　　（単位：百万円）

（ 資 産 の 部 ）

有形固定資産 155,919 (97.5%)	固定資産 155,957 (97.5%)
投資 38 (0.0%)	
預金 3,690 (2.3%)	流動資産 3,881 (2.4%)
未収金 191 (0.1%)	

（負債及び資本の部）

固定負債 18,415 (11.5%)	
流動負債 2,924 (1.8%)	
繰延収益 110,219 (69.0%)	
資本金 12,845 (8.0%)	固有資本金 12,845 (8.0%)
剰余金 15,435 (9.7%)	資本剰余金 15,015 (9.4%)
	利益剰余金 420 (0.3%)