

特別管理産業廃棄物処理計画実施状況報告書

令和4年 6月 13日

奈良県知事 殿

提出者住所 奈良県大和郡山市池沢町172番地

氏名(法人にあつては、名称及び代表者の氏名)

ニッタ株式会社 奈良工場長 石塚 隆文

電話番号 0743-56-0581

廃棄物の処理及び清掃に関する法律第12条の2第11項(奈良県産業廃棄物処理計画作成指導要綱第6)の規定に基づき、令和3年度の特別管理産業廃棄物処理計画の実施状況を報告します。

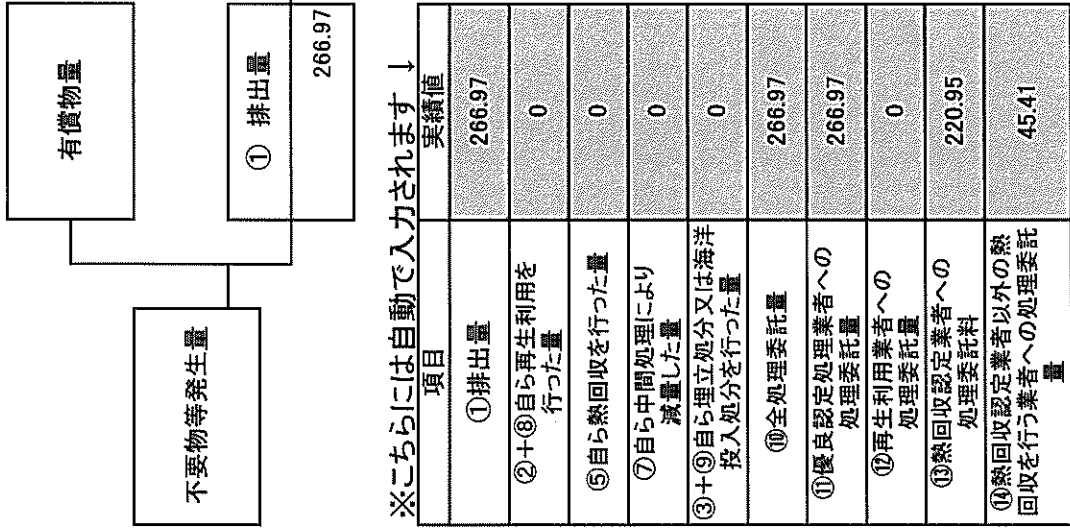
事業場の名称	ニッタ株式会社 奈良工場
事業場の所在地	奈良県大和郡山市池沢町172番地
事業の種類	ゴム製品製造業
特別管理産業廃棄物処理計画における計画期間	令和3年4月1日～令和4年3月31日

特別管理産業廃棄物処理計画における実績値

項目	実績値	項目	実績値
排出量	270.4 t	全処理委託量	270.4 t
自ら再生利用を行う特別管理産業廃棄物の量	t	優良認定処理業者への処理委託量	270.4 t
自ら熱回収を行う特別管理産業廃棄物の量	t	再生利用業者への処理委託量	3.36 t
自ら中間処理により減量する特別管理産業廃棄物の量	t	認定熱回収業者への処理委託量	220.95 t
自ら埋立処分を行う特別管理産業廃棄物の量	t	認定熱回収業者以外の熱回収を行う業者への処理委託量	45.41 t

計画の実施状況

(特別管理産業廃棄物の種類: 燃えやすい廃油)

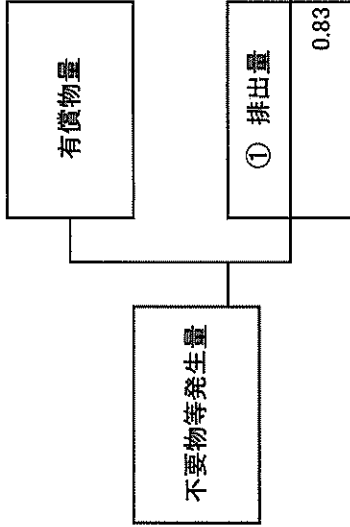


※こちらには自動で入力されます ↓

項目	実績値
①排出量	266.97
②+④自ら再生利用を行った量	0
⑤自ら熱回収を行った量	0
⑦自ら中間処理により減量した量	0
③+④自ら埋立処分又は海洋投入処分を行った量	0
⑩全処理委託量	266.97
⑪優良認定処理業者への処理委託量	266.97
⑫再生利用業者への処理委託量	0
⑬熱回収認定業者への処理委託料	220.95
⑭熱回収認定業者以外の熱回収を行う業者への処理委託量	45.41

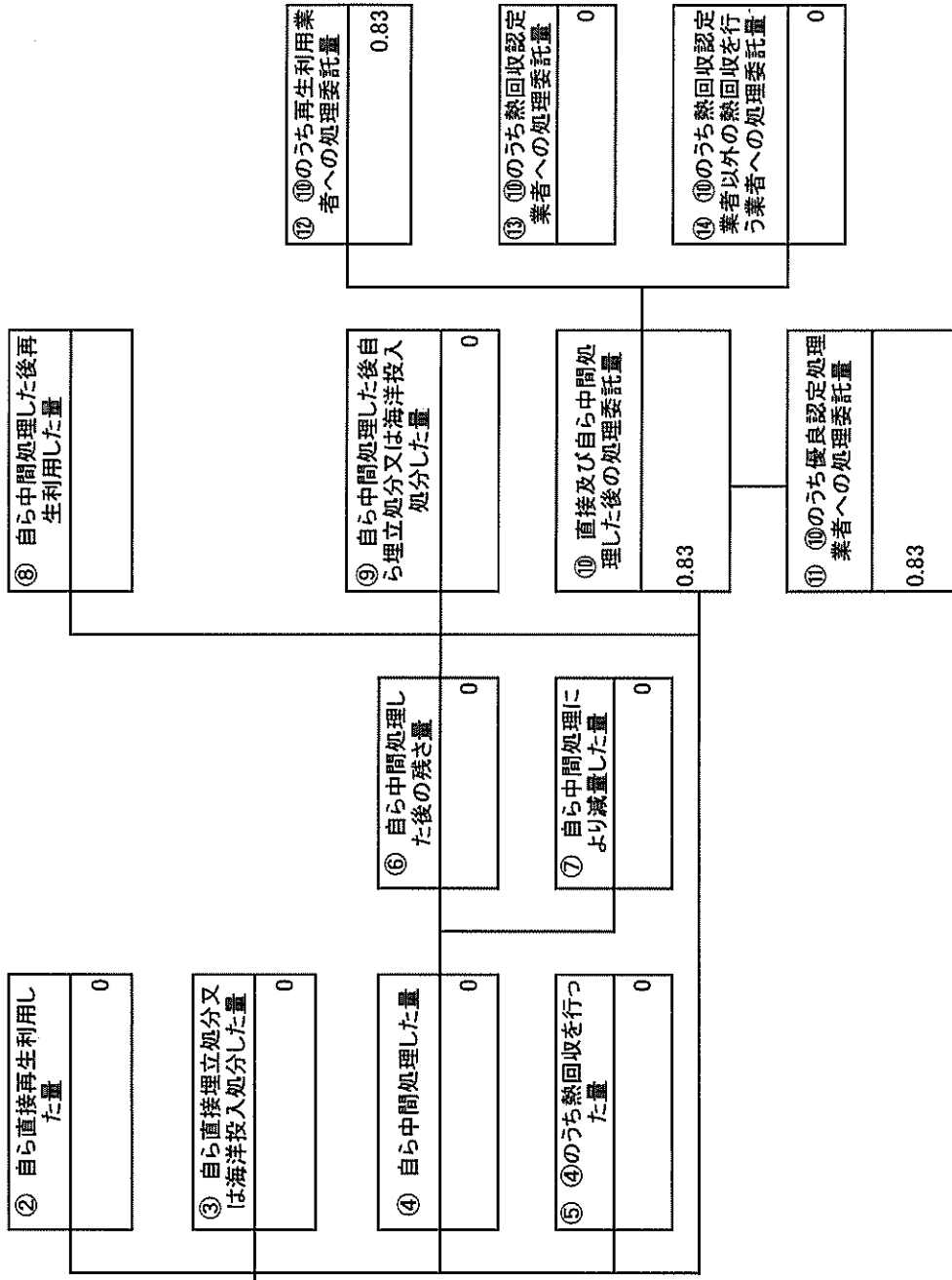
計画の実施状況

(特別管理産業廃棄物の種類：pH2.0以下の廃酸)



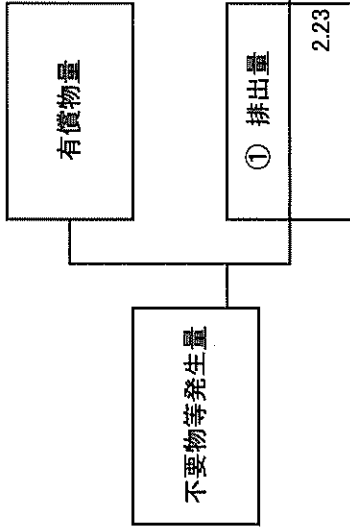
※こちらには自動で入力されます ↓

項目	実績値
①排出量	0.83
②+⑥自ら再生利用を行った量	0
⑤自ら熱回収を行った量	0
⑦自ら中間処理により減量した量	0
③+④自ら埋立処分又は海洋投入処分を行った量	0
⑩全処理委託量	0.83
⑪優良認定処理業者への処理委託量	0.83
⑬再生利用業者への処理委託量	0.83
⑬熱回収認定業者への処理委託料	0
⑭熱回収認定業者以外の熱回収を行う業者への処理委託量	0



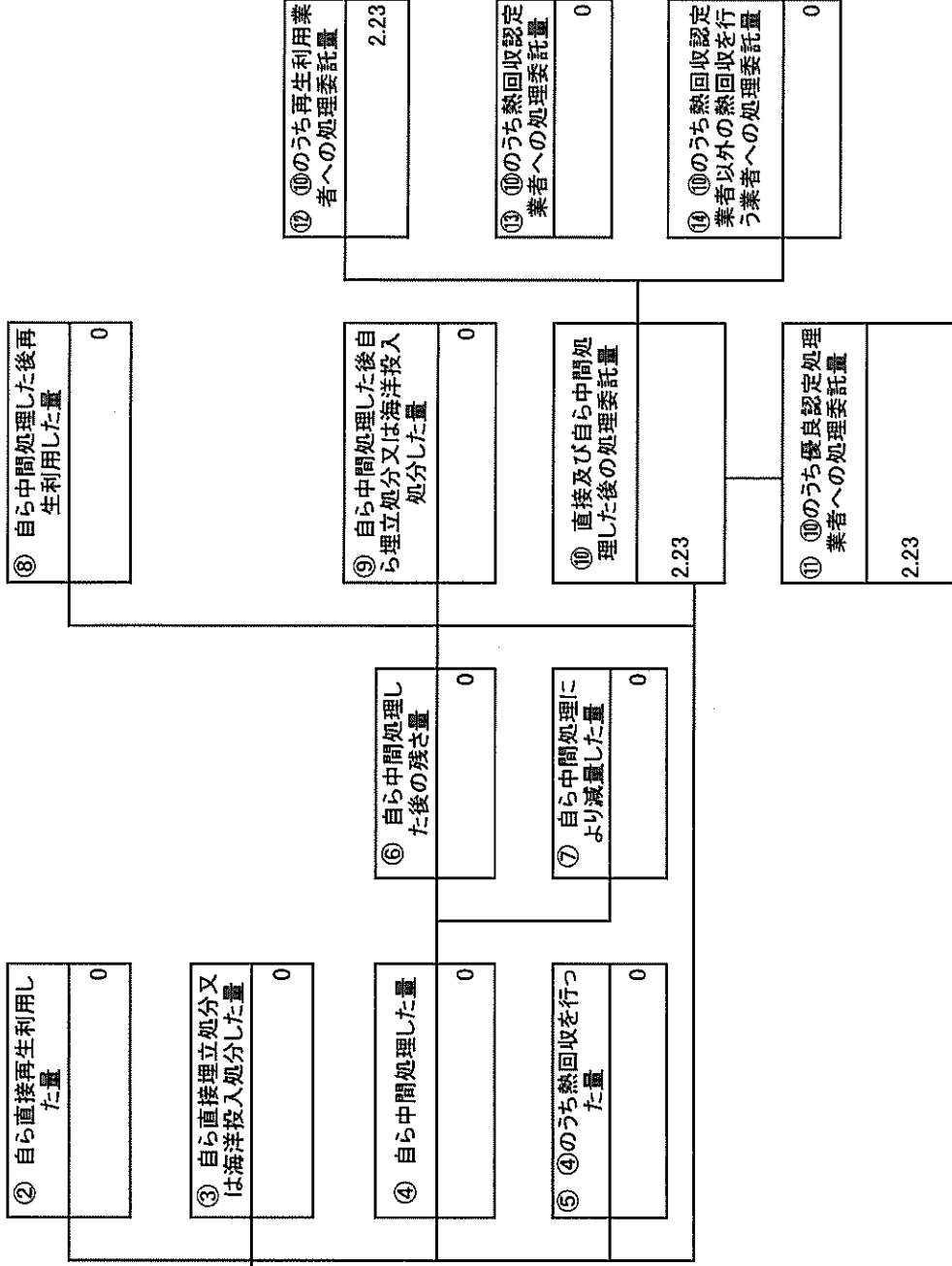
計画の実施状況

(特産産業廃棄物の種類:特定有害産業廃棄物(汚泥))



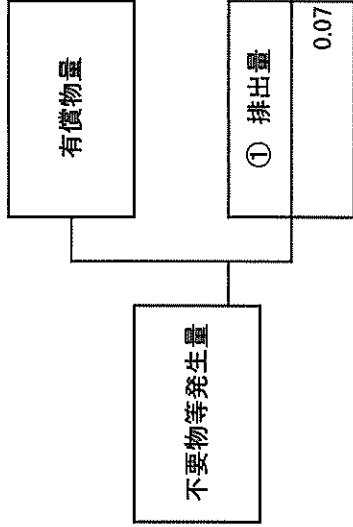
※こちらには自動で入力されます ↓

項目	実績値
①排出量	2.23
②+③自ら再生利用を行った量	0
⑤自ら熱回収を行った量	0
⑦自ら中間処理により減量した量	0
③+④自ら埋立処分又は海洋投入処分を行った量	0
⑩全処理委託量	2.23
⑪優良認定処理業者への処理委託量	2.23
⑫再生利用業者への処理委託量	2.23
⑬熱回収認定業者への処理委託料	0
⑭熱回収認定業者以外の熱回収を行う業者への処理委託量	0



計画の実施状況

(特別管理産業廃棄物の種類: 感染性廃棄物)



※こちらには自動で入力されます ↓

項目	実績値
①排出量	0.07
②+⑧自ら再生利用を行った量	0
⑤自ら熱回収を行った量	0
⑦自ら中間処理により減量した量	0
③+⑤自ら埋立処分又は海洋投入処分を行った量	0
⑩全処理委託量	0.07
⑪優良認定処理業者への処理委託量	0.07
⑫再生利用業者への処理委託量	0
⑬熱回収認定業者への処理委託料	0
⑭熱回収認定業者以外の熱回収を行う業者への処理委託量	0

② 自ら直接再生利用した量	0
---------------	---

③ 自ら直接埋立処分又は海洋投入処分した量	0
-----------------------	---

④ 自ら中間処理した量	0
-------------	---

⑤ ④のうち熱回収を行った量	0
----------------	---

⑥ 自ら中間処理した後の残さ量	0
-----------------	---

⑦ 自ら中間処理により減量した量	0
------------------	---

⑧ 自ら中間処理した後再生利用した量	
--------------------	--

⑨ 自ら中間処理した後埋立処分又は海洋投入処分した量	0
----------------------------	---

⑩ 直接及び自ら中間処理した後の処理委託量	0.07
-----------------------	------

⑪ ⑩のうち優良認定業者への処理委託量	0.07
---------------------	------

⑬ ⑩のうち熱回収認定業者への処理委託量	0
----------------------	---

⑭ ⑩のうち熱回収を行わず業者への処理委託量	0
------------------------	---

⑭ ⑩のうち熱回収認定業者以外の熱回収を行う業者への処理委託量	0
---------------------------------	---

計画の実施状況

(特別管理産業廃棄物の種類:pH12.5以上の廃アルカリ)

不要物等発生量	有償物量	① 排出量	0.3
※こちらには自動で入力されます ↓			
項目	実績値		
①排出量	0.3		
②+③自ら再生利用を行った量	0		
⑤自ら熱回収を行った量	0		
⑦自ら中間処理により減量した量	0		
③+④自ら埋立処分又は海洋投入処分を行った量	0		
⑩全処理委託量	0.3		
⑪優良認定処理業者への処理委託量	0.3		
⑫再生利用業者への処理委託量	0.3		
⑬熱回収認定業者への処理委託料	0		
⑭熱回収認定業者以外の熱回収を行う業者への処理委託量	0		

② 自ら直接再生利用した量	0	⑧ 自ら中間処理した後再生利用した量	
③ 自ら直接埋立処分又は海洋投入処分した量	0	⑨ 自ら中間処理した後自ら埋立処分又は海洋投入処分した量	0
④ 自ら中間処理した量	0	⑩ 直接及び自ら中間処理した後の処理委託量	0.3
⑤ ④のうち熱回収を行った量	0	⑪ ⑩のうち優良認定処理業者への処理委託量	0.3
		⑫ ⑩のうち再生利用業者への処理委託量	0.3
		⑬ ⑩のうち熱回収認定業者への処理委託量	0
		⑭ ⑩のうち熱回収認定業者以外の熱回収を行う業者への処理委託量	0
		⑥ 自ら中間処理した後の残量	0
		⑦ 自ら中間処理により減量した量	0