

産業廃棄物処理計画実施状況報告書

令和5年6月17日

都道府県知事
奈良県知事 殿提出者
住 所 京都府木津川市兜台
六丁目6-4
氏 名 積水ハウス株式会社
奈良支店
福島 健二
(法人にあつては、名称及び代表者の氏名)
電話番号 0774-71-8866廃棄物の処理及び清掃に関する法律第12条第10項の規定に基づき、 令和4年度の産業廃棄物
処理計画の実施状況を報告します。

事業場の名称	積水ハウス株式会社 奈良支店
事業場の所在地	京都府木津川市兜台 六丁目6-4 電話番号 0774-71-8866
事業の種類	06 総合工事業
産業廃棄物処理計画における 計画期間	令和4年4月1日 ~ 令和5年3月31日

産業廃棄物処理計画における目標値

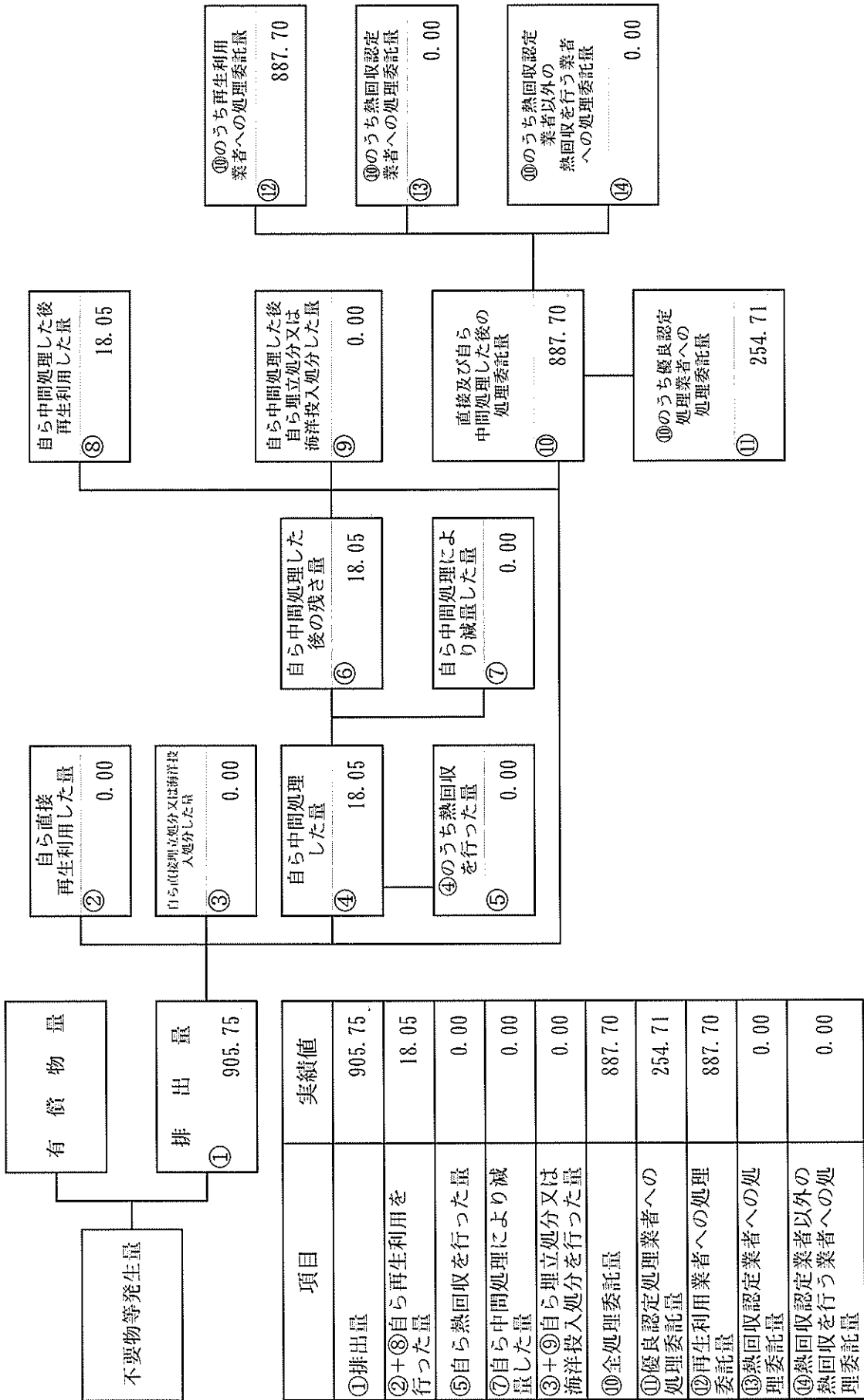
項目	目標値	項目	目標値
排出量	1880.72 t	全処理委託量	1686.41 t
自ら再生利用を行う 産業廃棄物の量	194.31 t	優良認定処理業者への 処理委託量	1205.39 t
自ら熱回収を行う 産業廃棄物の量	0.00 t	再生利用業者への 処理委託量	1655.14 t
自ら中間処理により減量する 産業廃棄物の量	0.00 t	認定熱回収業者への 処理委託量	0.00 t
自ら埋立処分又は 海洋投入処分を行う 産業廃棄物の量	0.00 t	認定熱回収業者以外の 熱回収を行う業者への 処理委託量	0.00 t

※事務処理欄

(日本工業規格 A列4番)

(産業廃棄物の種類：コンクリート)

計画の実施状況

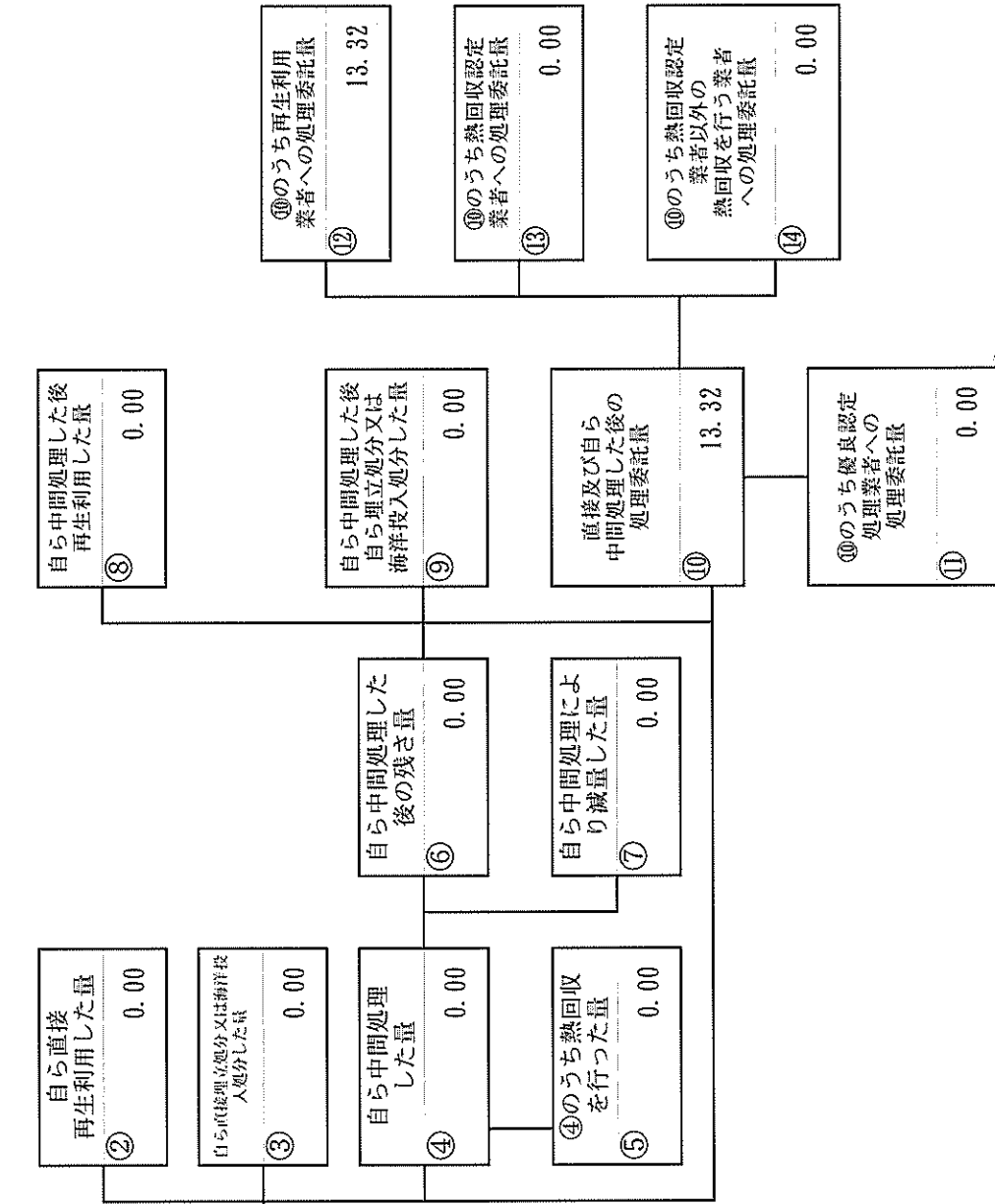


項目	実績値
①排出量	905.75
②+⑧自ら再生利用を行った量	18.05
⑤自ら熱回収を行った量	0.00
⑦自ら中間処理により減量した量	0.00
③+④自ら埋立処分又は海洋投入処分を行った量	0.00
⑩全処理委託量	887.70
⑪優良認定処理業者への処理委託量	254.71
⑫再生利用者への処理委託量	887.70
⑬熱回収認定業者への処理委託量	0.00
⑭熱回収認定業者以外の熱回収を行う業者への処理委託量	0.00

(産業廃棄物の種類：アスコン)

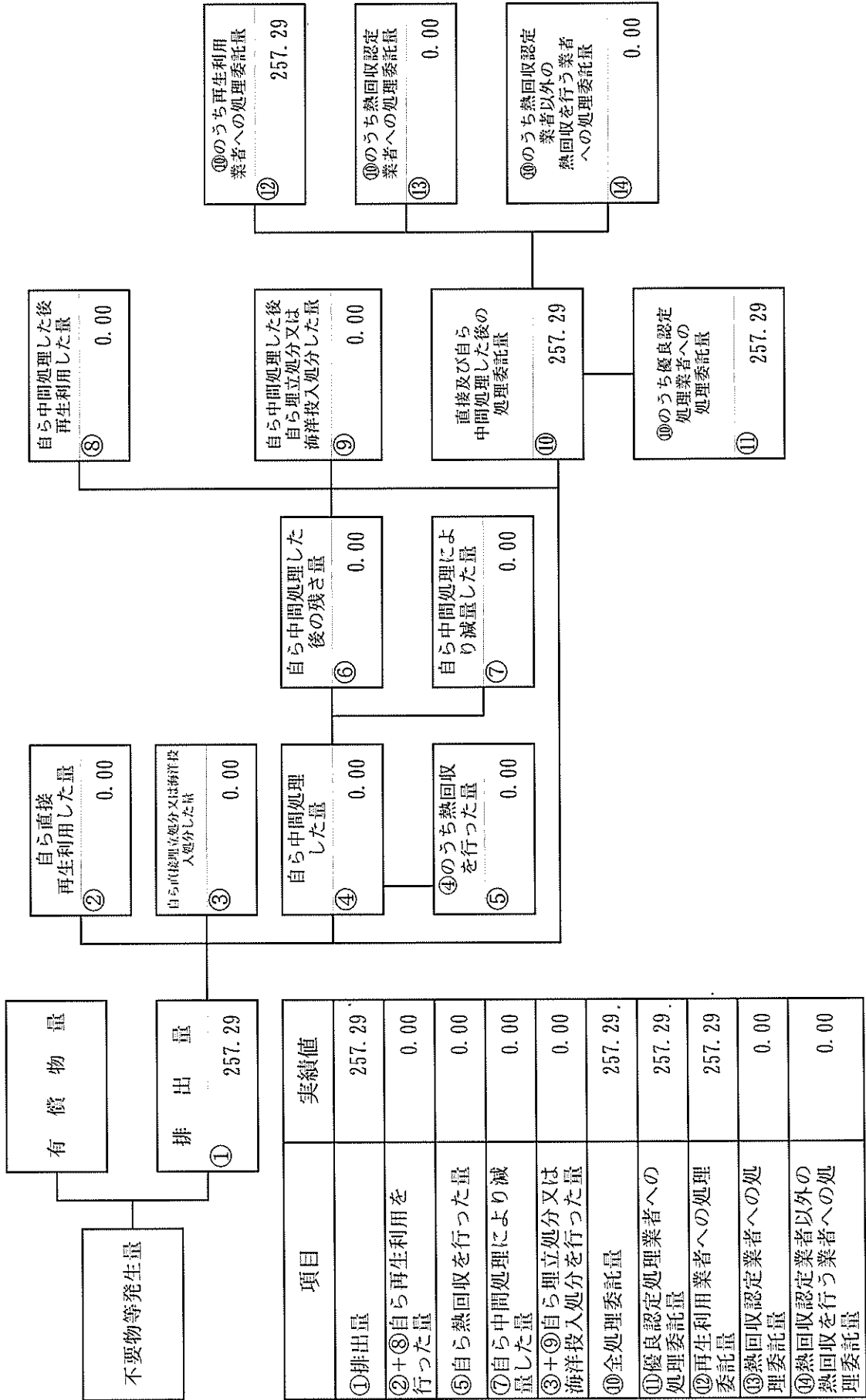
計画の実施状況

項目	実績値
①排出量	13.32
②+⑧自ら再生利用を行った量	0.00
⑤自ら熱回収を行った量	0.00
⑦自ら中間処理により減量した量	0.00
③+⑨自ら埋立処分又は海洋投入処分を行った量	0.00
⑩全処理委託量	13.32
⑪優良認定処理業者への処理委託量	0.00
⑫再生利用業者への処理委託量	13.32
⑬熱回収認定業者への処理委託量	0.00
⑭熱回収認定業者以外の処理業者への処理委託量	0.00



(産業廃棄物の種類： がれき類)

計画の実施状況

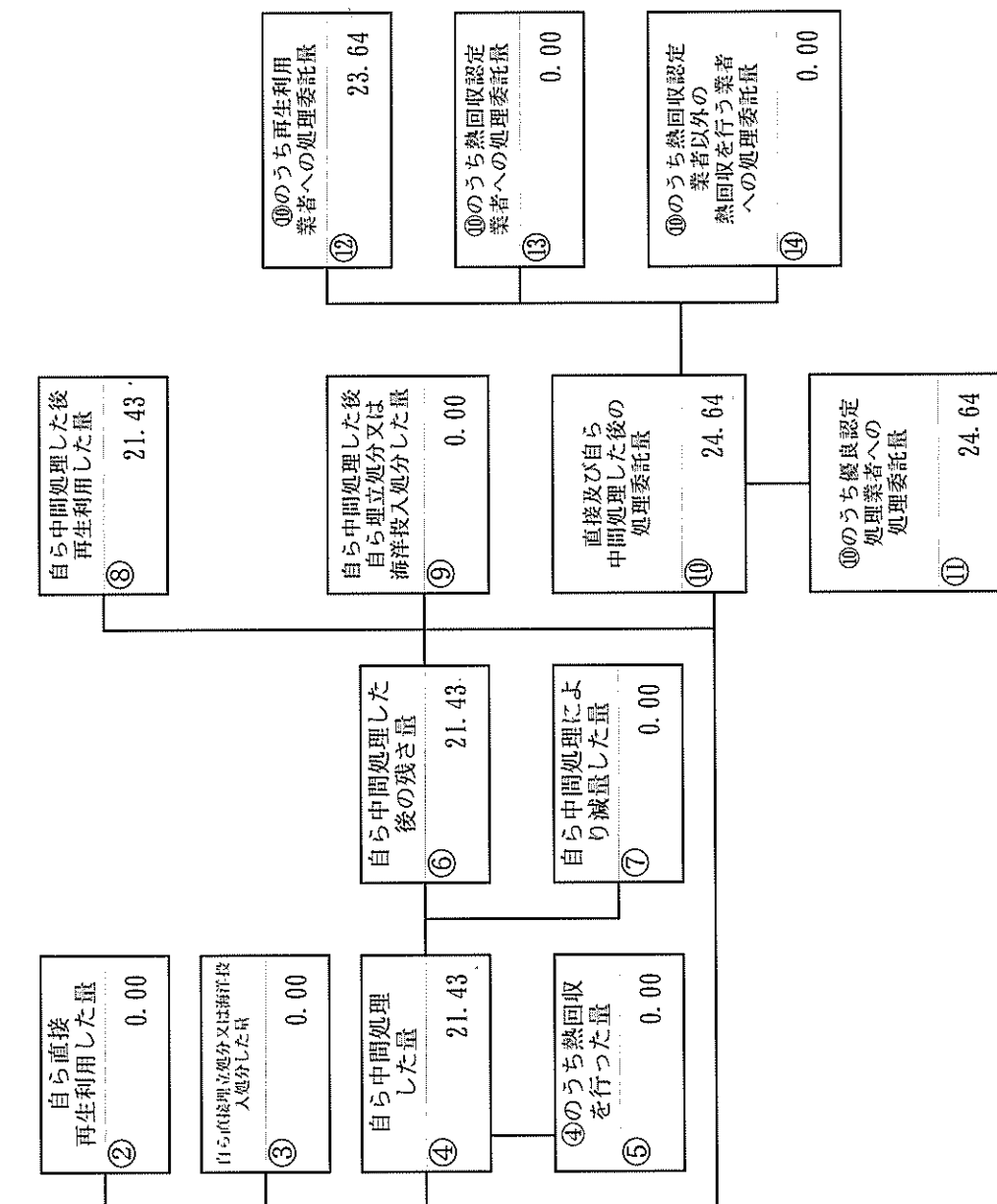


項目	実績値
①排出量	257.29
②+⑧自ら再生利用を行った量	0.00
⑤自ら熱回収を行った量	0.00
⑦自ら中間処理により減量した量	0.00
③+⑨自ら埋立処分又は海洋投入処分を行った量	0.00
⑩全処理委託量	257.29
⑪優良認定処理業者への処理委託量	257.29
⑫再生利用業者への処理委託量	257.29
⑬熱回収認定業者への処理委託量	0.00
⑭熱回収認定業者以外の熱回収を行う業者への処理委託量	0.00

(産業廃棄物の種類： ガラス陶磁器くず)

計画の実施状況

項目	実績値
①排出量	46.07
②+⑧自ら再生利用を行った量	21.43
⑤自ら熱回収を行った量	0.00
⑦自ら中間処理により減量した量	0.00
③+⑨自ら埋立処分又は海洋投入処分を行った量	0.00
⑩全処理委託量	24.64
⑪優良認定処理業者への処理委託量	24.64
⑫再生利用業者への処理委託量	23.64
⑬熱回収認定業者への処理委託量	0.00
⑭熱回収認定業者以外の熱回収を行う業者への処理委託量	0.00



⑧ 自ら中間処理した後再生利用した量
21.43

⑫ ⑩のうち再生利用業者への処理委託量
23.64

⑨ 自ら中間処理した後埋立処分又は海洋投入処分した量
0.00

⑬ ⑩のうち熱回収認定業者への処理委託量
0.00

⑩ 直接及び自ら中間処理した後の処理委託量
24.64

⑭ ⑩のうち熱回収認定業者以外の熱回収を行う業者への処理委託量
0.00

⑪ ⑩のうち優良認定処理業者への処理委託量
24.64

② 自ら直接再生利用した量
0.00

③ 自ら埋立処分又は海洋投入処分した量
0.00

④ 自ら中間処理した量
21.43

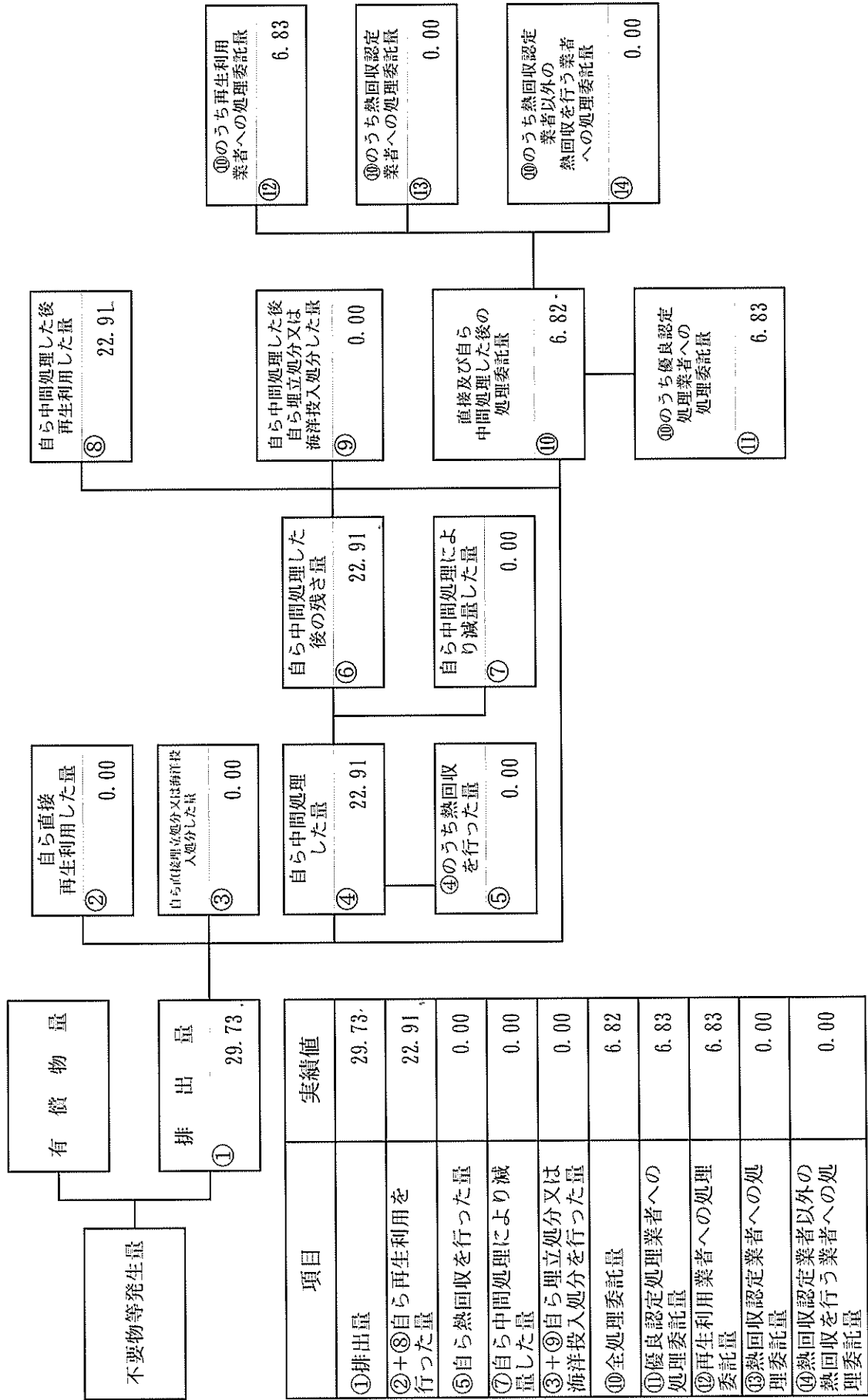
⑤ ④のうち熱回収を行った量
0.00

⑥ 自ら中間処理した後の残量
21.43

⑦ 自ら中間処理により減量した量
0.00

(産業廃棄物の種類： 廃プラスチック)

計画の実施状況

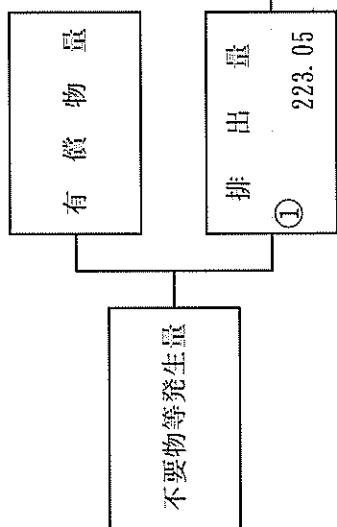


項目	実績値
①排出量	29.73
②+⑧自ら再生利用を行った量	22.91
⑤自ら熱回収を行った量	0.00
⑦自ら中間処理により減量した量	0.00
③+④自ら埋立処分又は海洋投入処分を行った量	0.00
⑩全処理委託量	6.82
⑪優良認定処理業者への処理委託量	6.83
⑫再生利用業者への処理委託量	6.83
⑬熱回収認定業者への処理委託量	0.00
⑭熱回収認定業者以外の熱回収を行う業者への処理委託量	0.00

(産業廃棄物の種類：金属くず)

計画の実施状況

項目	実績値
①排出量	223.05
②+⑧自ら再生利用を行った量	6.66
⑤自ら熱回収を行った量	0.00
⑦自ら中間処理により減量した量	0.00
③+⑨自ら埋立処分又は海洋投入処分を行った量	0.00
⑩全処理委託量	216.39
⑪優良認定処理業者への処理委託量	0.00
⑫再生利用業者への処理委託量	216.40
⑬熱回収認定業者への処理委託量	0.00
⑭熱回収認定業者以外の熱回収を行う業者への処理委託量	0.00



② 自ら直接再生利用した量
0.00

③ 自ら直接埋立処分又は海洋投入処分した量
0.00

④ 自ら中間処理した量
6.66

⑤ ④のうち熱回収を行った量
0.00

⑥ 自ら中間処理した後の残さ量
6.66

⑦ 自ら中間処理により減量した量
0.00

⑧ 自ら中間処理した後の再生利用した量
6.66

⑨ 自ら埋立処分又は海洋投入処分した量
0.00

⑩ 直接及び自ら中間処理した後の処理委託量
216.39

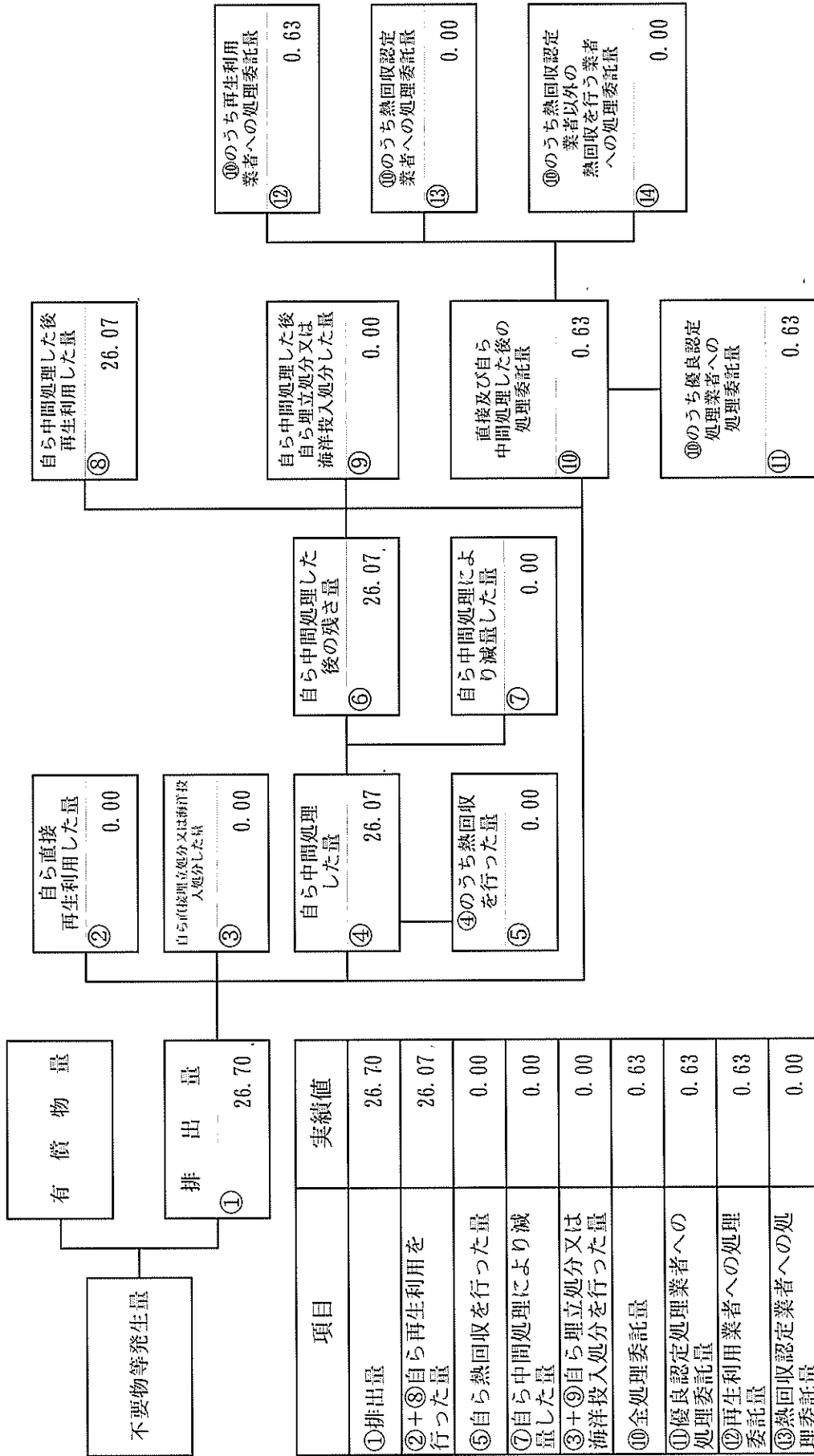
⑪ ⑩のうち優良認定処理業者への処理委託量
0.00

⑫ ⑩のうち再生利用業者への処理委託量
216.40

⑬ ⑩のうち熱回収認定業者への処理委託量
0.00

⑭ ⑩のうち熱回収認定業者以外の熱回収を行う業者への処理委託量
0.00

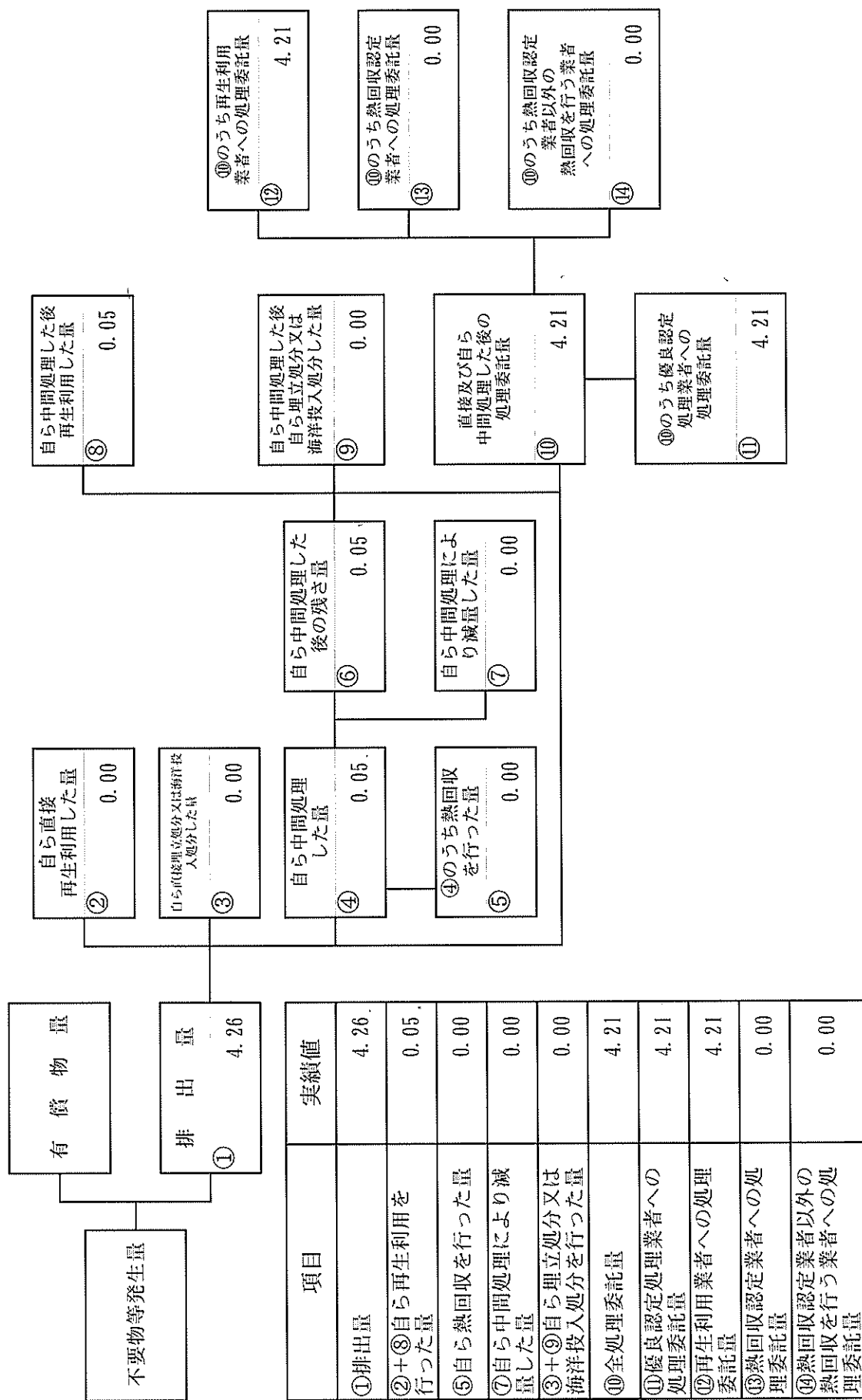
計画の実施状況 (産業廃棄物の種類：紙くず)



項目	実績値
①排出量	26.70
②+⑧自ら再生利用を行った量	26.07
⑤自ら熱回収を行った量	0.00
⑦自ら中間処理により減量した量	0.00
③+④自ら埋立処分又は海洋投入処分を行った量	0.00
⑩全処理委託量	0.63
⑩優良認定処理業者への処理委託量	0.63
⑫再生利用業者への処理委託量	0.63
⑬熱回収認定業者への処理委託量	0.00
⑭熱回収認定業者以外の業者へ行う業者熱回収を行う業者への処理委託量	0.00

(産業廃棄物の種類： 繊維くず)

計画の実施状況

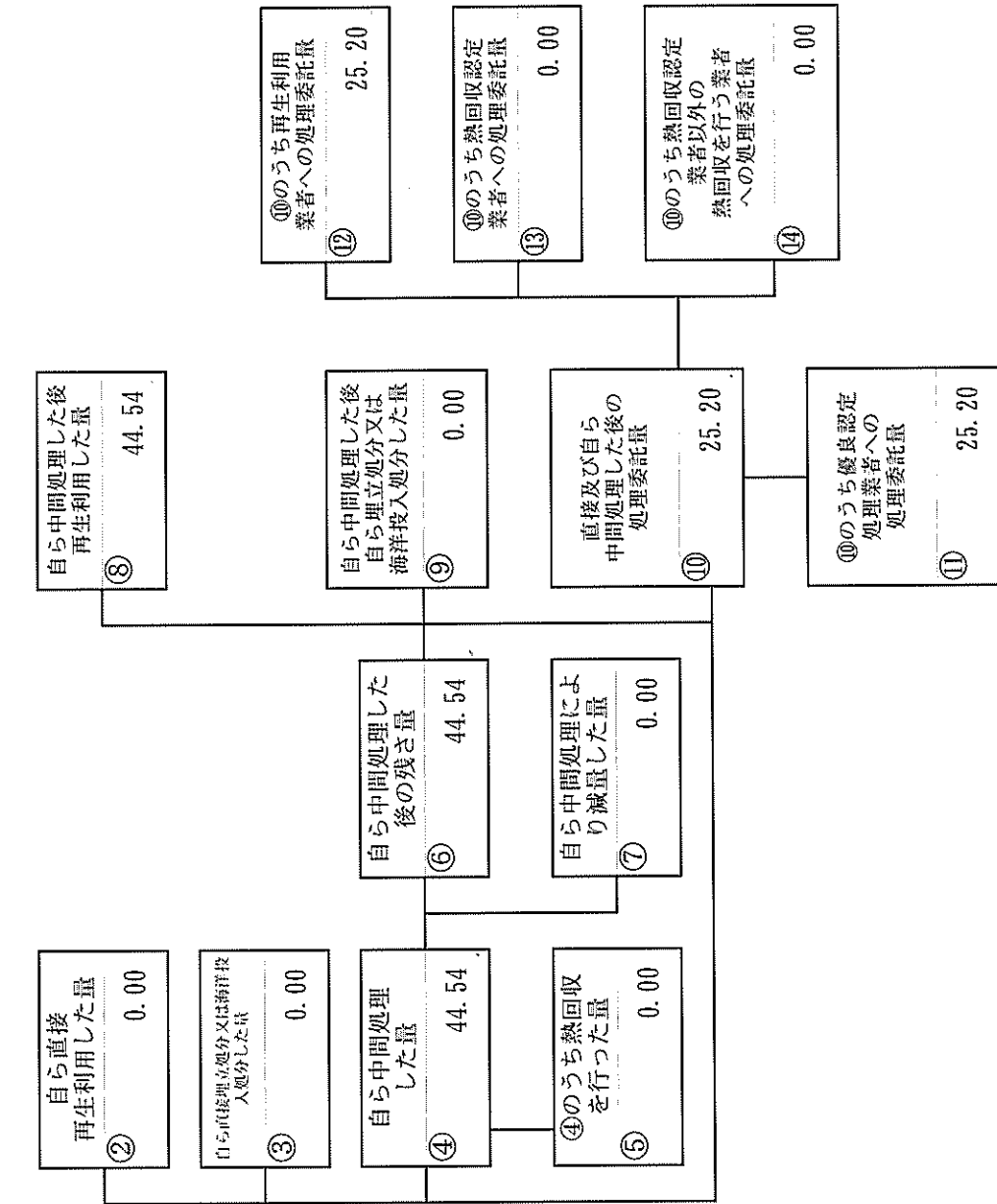


項目	実績値
①排出量	4.26
②+⑧自ら再生利用を行った量	0.05
⑤自ら熱回収を行った量	0.00
⑦自ら中間処理により減量した量	0.00
③+⑨自ら埋立処分又は海洋投入処分を行った量	0.00
⑩全処理委託量	4.21
⑪優良認定処理業者への処理委託量	4.21
⑫再生利用業者への処理委託量	4.21
⑬熱回収認定業者への処理委託量	0.00
⑭熱回収認定業者以外の熱回収を行う業者への処理委託量	0.00

(産業廃棄物の種類： 廃石膏ボード)

計画の実施状況

項目	実績値
①排出量	69.74
②+⑧自ら再生利用を行った量	44.54
⑤自ら熱回収を行った量	0.00
⑦自ら中間処理により減量した量	0.00
③+⑨自ら埋立処分又は海洋投入処分を行った量	0.00
⑩全処理委託量	25.20
⑪優良認定処理業者への処理委託量	25.20
⑫再生利用業者への処理委託量	25.20
⑬熱回収認定業者への処理委託量	0.00
⑭熱回収認定業者以外の熱回収を行う業者への処理委託量	0.00



⑧ 自ら中間処理した後再生利用した量
44.54

⑨ 自ら中間処理した後埋立処分又は海洋投入処分した量
0.00

⑩ 直接及び自ら中間処理した後の処理委託量
25.20

⑪ ⑩のうち優良認定処理業者への処理委託量
25.20

② 自ら直接再生利用した量
0.00

③ 自ら直接埋立処分又は海洋投入処分した量
0.00

④ 自ら中間処理した量
44.54

⑤ ④のうち熱回収を行った量
0.00

⑥ 自ら中間処理した後の残さ量
44.54

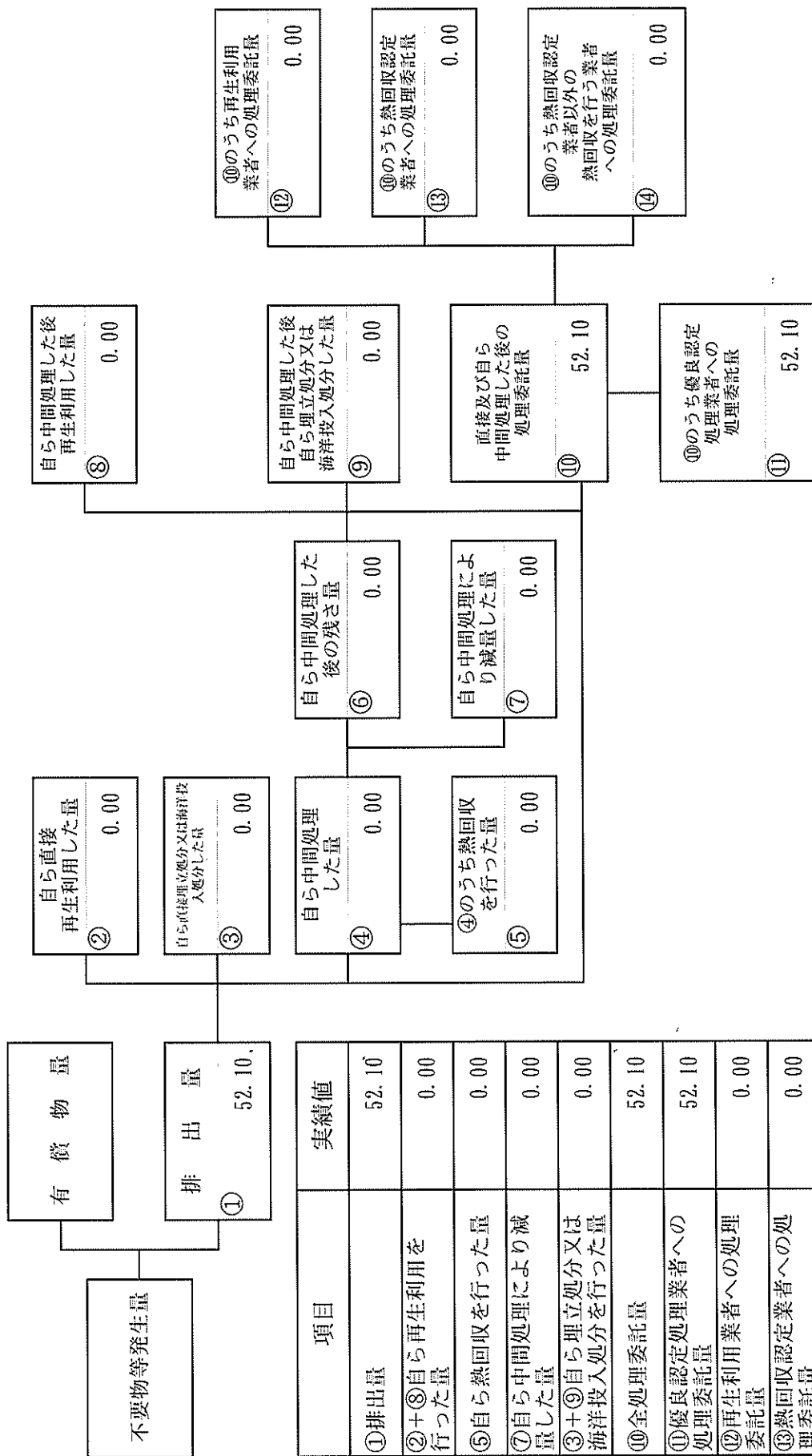
⑦ 自ら中間処理により減量した量
0.00

⑫ ⑩のうち再生利用業者への処理委託量
25.20

⑬ ⑩のうち熱回収認定業者への処理委託量
0.00

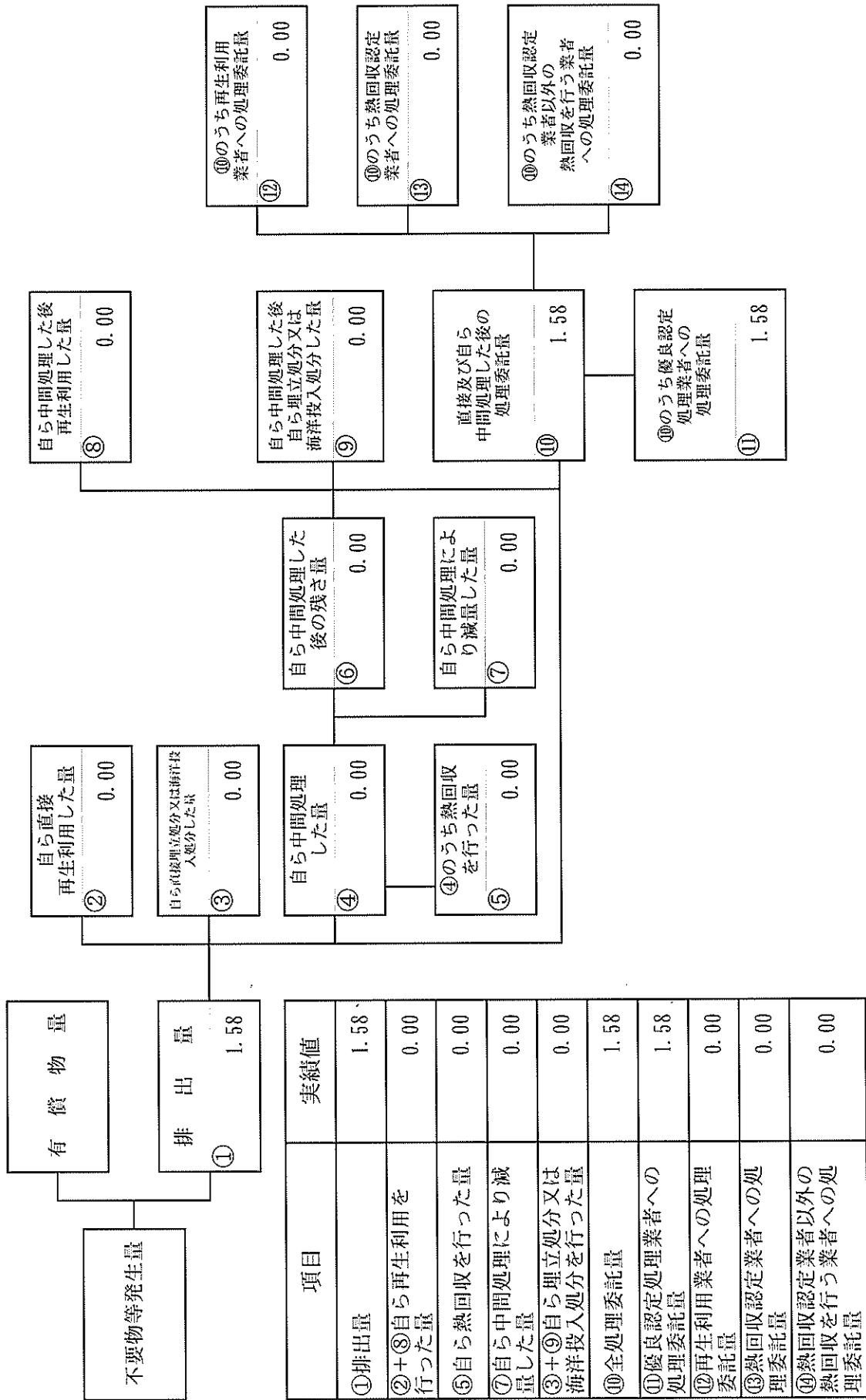
⑭ ⑩のうち熱回収認定業者以外の熱回収を行う業者への処理委託量
0.00

計画の実施状況 (産業廃棄物の種類：(石綿) がれき類)



項目	実績値
①排出量	52.10
②+⑧自ら再生利用を行った量	0.00
⑤自ら熱回収を行った量	0.00
⑦自ら中間処理により減量した量	0.00
③+④自ら埋立処分又は海洋投入処分を行った量	0.00
⑩全処理委託量	52.10
⑩優良認定処理業者への処理委託量	52.10
⑩再生利用業者への処理委託量	0.00
⑩熱回収認定業者への処理委託量	0.00
⑩熱回収認定業者以外の業者へ行う業者熱回収を行う業者への処理委託量	0.00

計画の実施状況 (産業廃棄物の種類：(石綿)廃プラスチック)



項目	実績値
①排出量	1.58
②+③自ら再生利用を行った量	0.00
⑤自ら熱回収を行った量	0.00
⑦自ら中間処理により減量した量	0.00
③+④自ら埋立処分又は海洋投入処分を行った量	0.00
⑩全処理委託量	1.58
⑪優良認定処理業者への処理委託量	1.58
⑫再生利用業者への処理委託量	0.00
⑬熱回収認定業者への処理委託量	0.00
⑭熱回収認定業者以外の業者へ行う業者熱回収委託量	0.00

奈良県知事 殿
令和4年度 産業廃棄物処理計画実施状況報告書 別表1

産業廃棄物の種類	産業廃棄物の排出の抑制に関する事項		自ら行う産業廃棄物の再生利用に関する事項		自ら行う産業廃棄物の中間処理に関する事項		自ら行う産業廃棄物の埋立処分又は海洋投入処分に関する事項		産業廃棄物の処理の委託に関する事項							
	①排出量	②自ら再生利用を行う産業廃棄物の量	③自ら再生利用した産業廃棄物の量	④自ら中間処理した後の再生利用した量	⑤自ら熱回収を行う産業廃棄物の量	⑥自ら中間処理により減量する産業廃棄物の量	⑦自ら埋立処分又は海洋投入処分を行う産業廃棄物の量	⑧全処理委託量(①-⑧)	⑨優良認定の処理業者への処理委託量	⑩再生利用の処理業者への委託量	⑪認定熟業者への処理委託量	⑫認定熟業者への処理委託量	⑬認定熟業者への処理委託量	⑭認定熟業者への処理委託量	⑮その他の中間処理(①-⑬-⑮)	⑯直接埋立処分委託量
コンクリート	905.75	0.00	18.05	0.00	0.00	0.00	887.70	254.71	887.70	0.00	0.00	0.00	0.00	0.00	0.00	0.00
アスコン	13.32	0.00	0.00	0.00	0.00	0.00	13.32	0.00	13.32	0.00	0.00	0.00	0.00	0.00	0.00	0.00
がれき類その他	257.29	0.00	0.00	0.00	0.00	0.00	257.29	257.29	257.29	0.00	0.00	0.00	0.00	0.00	0.00	0.00
ガラス・陶磁器	46.07	0.00	21.43	0.00	0.00	0.00	24.64	24.64	23.64	0.00	0.00	0.00	0.00	1.00	0.00	0.00
廃プラスチック類	29.73	0.00	22.91	0.00	0.00	0.00	6.82	6.83	6.83	0.00	0.00	0.00	0.00	-0.01	0.00	0.00
金属くず	223.05	0.00	6.66	0.00	0.00	0.00	216.39	0.00	216.40	0.00	0.00	0.00	0.00	-0.01	0.00	0.00
建設汚泥	0.00	0.00	0.00	0.00	0.00	0.00	0.00	0.00	0.00	0.00	0.00	0.00	0.00	0.00	0.00	0.00
紙くず	26.70	0.00	26.07	0.00	0.00	0.00	0.63	0.63	0.63	0.00	0.00	0.00	0.00	0.00	0.00	0.00
木くず	453.40	0.00	28.25	0.00	0.00	0.00	425.15	425.15	425.15	0.00	0.00	0.00	0.00	0.00	0.00	0.00
繊維くず	4.26	0.00	0.05	0.00	0.00	0.00	4.21	4.21	4.21	0.00	0.00	0.00	0.00	0.00	0.00	0.00
廃石膏ボード	69.74	0.00	44.54	0.00	0.00	0.00	25.20	25.20	25.20	0.00	0.00	0.00	0.00	0.00	0.00	0.00
一般廃油	0.00	0.00	0.00	0.00	0.00	0.00	0.00	0.00	0.00	0.00	0.00	0.00	0.00	0.00	0.00	0.00
燃え殻	0.00	0.00	0.00	0.00	0.00	0.00	0.00	0.00	0.00	0.00	0.00	0.00	0.00	0.00	0.00	0.00
その他	0.00	0.00	0.00	0.00	0.00	0.00	0.00	0.00	0.00	0.00	0.00	0.00	0.00	0.00	0.00	0.00
水銀使用製品	0.00	0.00	0.00	0.00	0.00	0.00	0.00	0.00	0.00	0.00	0.00	0.00	0.00	0.00	0.00	0.00
建設混合廃棄物	0.00	0.00	0.00	0.00	0.00	0.00	0.00	0.00	0.00	0.00	0.00	0.00	0.00	0.00	0.00	0.00
(石綿) がれき類その他	52.10	0.00	0.00	0.00	0.00	0.00	52.10	52.10	0.00	0.00	0.00	0.00	0.00	0.00	52.10	0.00
(石綿) ガラス・陶磁器	0.00	0.00	0.00	0.00	0.00	0.00	0.00	0.00	0.00	0.00	0.00	0.00	0.00	0.00	0.00	0.00
(石綿) 廃プラスチック類	1.58	0.00	0.00	0.00	0.00	0.00	1.58	1.58	0.00	0.00	0.00	0.00	0.00	0.00	1.58	0.00
(石綿) 金属くず	0.00	0.00	0.00	0.00	0.00	0.00	0.00	0.00	0.00	0.00	0.00	0.00	0.00	0.00	0.00	0.00
(石綿) 紙くず	0.00	0.00	0.00	0.00	0.00	0.00	0.00	0.00	0.00	0.00	0.00	0.00	0.00	0.00	0.00	0.00
(石綿) 繊維くず	0.00	0.00	0.00	0.00	0.00	0.00	0.00	0.00	0.00	0.00	0.00	0.00	0.00	0.00	0.00	0.00
(石綿) 廃石膏ボード	0.00	0.00	0.00	0.00	0.00	0.00	0.00	0.00	0.00	0.00	0.00	0.00	0.00	0.00	0.00	0.00
(石綿) 建設混合廃棄物	0.00	0.00	0.00	0.00	0.00	0.00	0.00	0.00	0.00	0.00	0.00	0.00	0.00	0.00	0.00	0.00
	0.00	0.00	0.00	0.00	0.00	0.00	0.00	0.00	0.00	0.00	0.00	0.00	0.00	0.00	0.00	0.00
合計	2032.99	0.00	167.96	0.00	0.00	0.00	1915.03	1052.34	1860.37	0.00	0.00	0.00	0.00	0.98	53.68	0.00