

産業廃棄物処理計画実施状況報告書

令和 5 年 6 月 1 日

奈良県知事 殿

提出者

住 所 北葛城郡広陵町大字三吉1731番地

氏 名 株式会社 山崎 産業
代表取締役 山崎 和英

(法人にあつては、名称及び代表者の氏名)

電話番号 0745-55-6880

廃棄物の処理及び清掃に関する法律第12条第10項及び奈良県産業廃棄物処理計画作成指導要綱第6の規定に基づき、4年度の廃棄物処理計画の実施状況を報告します。

事業場の名称	株式会社 山崎産業
事業場の所在地	奈良県北葛城郡広陵町大字三吉1731番地1
事業の種類	総合工事業
産業廃棄物処理計画における計画期間	令和4年4月1日 ~ 令和5年3月31日

産業廃棄物処理計画における目標値

項目	目標値	項目	目標値
排出量	1,050 t	全処理委託量	1,050 t
自ら再生利用を行う産業廃棄物の量	t	優良認定処理業者への処理委託量	t
自ら熱回収を行う産業廃棄物の量	t	再生利用業者への処理委託量	t
自ら中間処理により減量する産業廃棄物の量	t	認定熱回収業者への処理委託量	t
自ら埋立処分又は海洋投入処分を行う産業廃棄物の量	t	認定熱回収業者以外の熱回収を行う業者への処理委託量	t

※事務処理欄

計画の実施状況

(産業廃棄物の種類 : **コンガラ・ガレキ類**)

不要物等発生量

有償物量

排出量

① 1,319

自ら直接再生利用した量

② 0

自ら直接埋立処分又は海洋投入処分した量

③ 0

自ら中間処理した量

④ 0

④のうち熱回収を行った量

⑤ 0

自ら中間処理した後の残さ量

⑥ 0

自ら中間処理により減量した量

⑦ 0

自ら中間処理した後再生利用した量

⑧ 0

自ら中間処理した後自ら埋立処分又は海洋投入処分した量

⑨ 0

直接及び自ら中間処理した後の処理委託量

⑩ 1,319

⑩のうち優良認定処理業者への処理委託量

⑪ 0

⑩のうち再生利用業者への処理委託量

⑫ 1,319

⑩のうち熱回収認定業者への処理委託量

⑬ 0

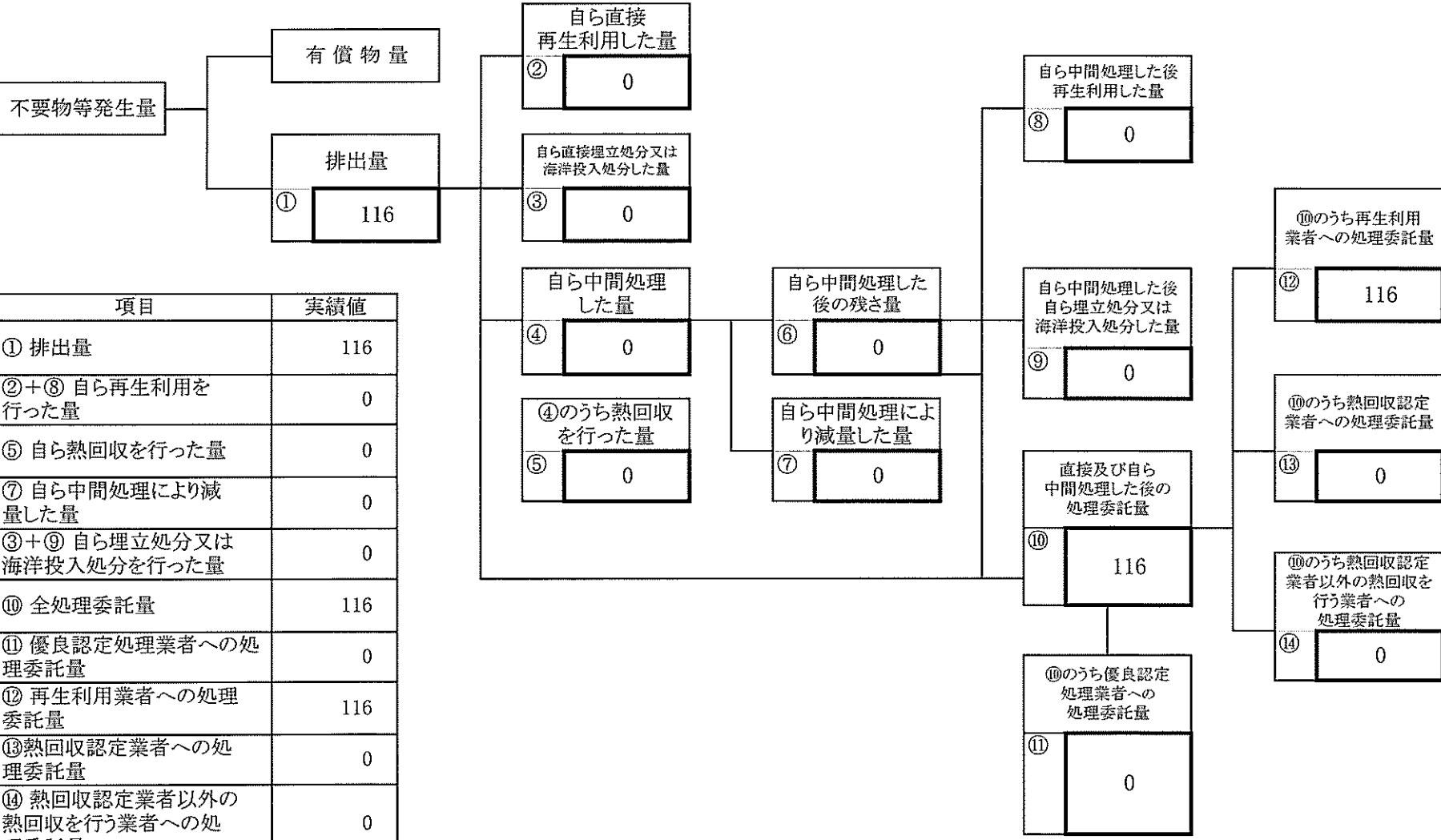
⑩のうち熱回収認定業者以外の熱回収を行う業者への処理委託量

⑭ 0

項目	実績値
① 排出量	1,319
②+⑧ 自ら再生利用を行った量	0
⑤ 自ら熱回収を行った量	0
⑦ 自ら中間処理により減量した量	0
③+⑨ 自ら埋立処分又は海洋投入処分を行った量	0
⑩ 全処理委託量	1,319
⑪ 優良認定処理業者への処理委託量	0
⑫ 再生利用業者への処理委託量	1,319
⑬ 熱回収認定業者への処理委託量	0
⑭ 熱回収認定業者以外の熱回収を行う業者への処理委託量	0

計画の実施状況

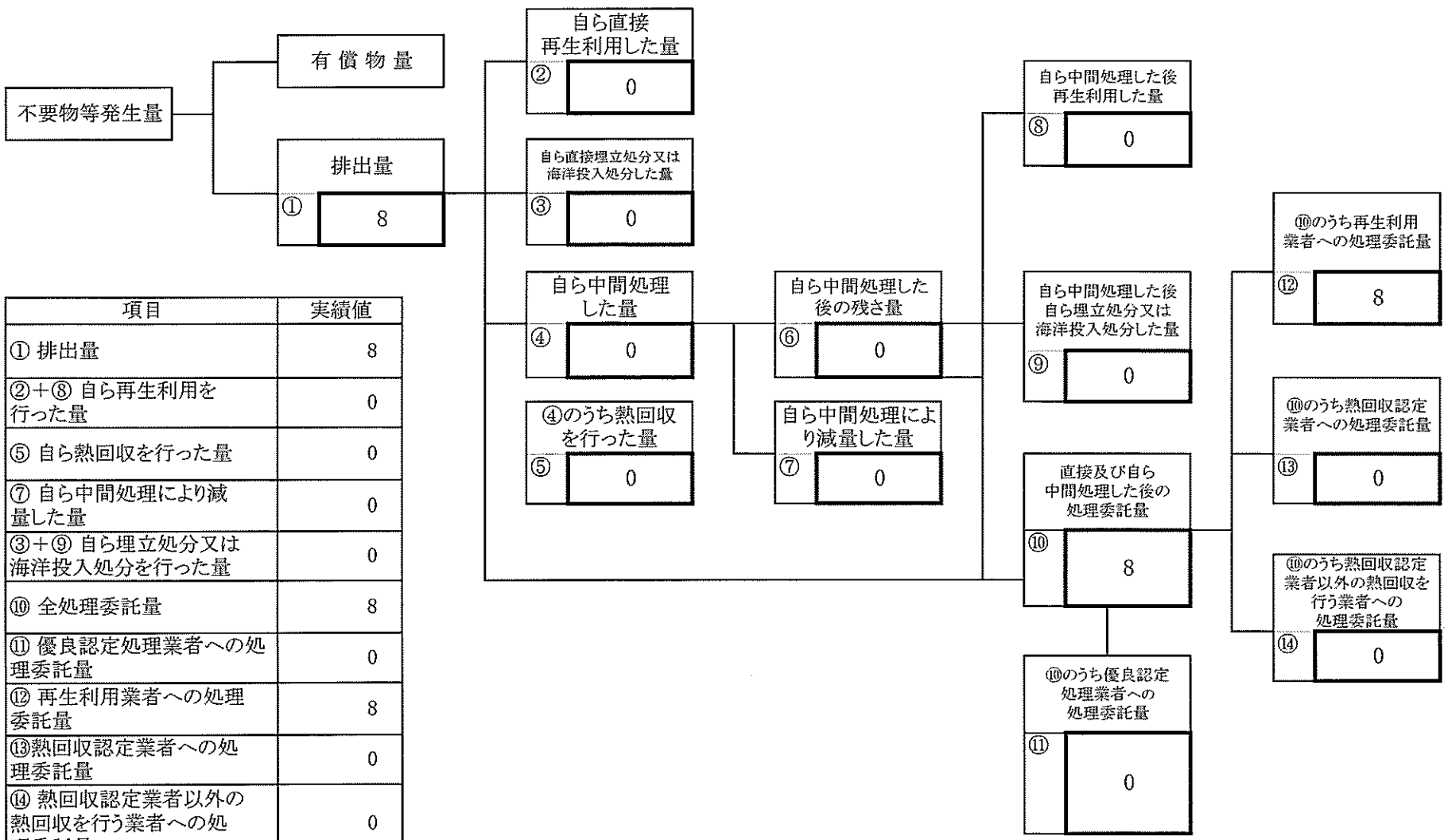
(産業廃棄物の種類: **管理型建設混合廃棄物**)



項目	実績値
① 排出量	116
②+⑧ 自ら再生利用を行った量	0
⑤ 自ら熱回収を行った量	0
⑦ 自ら中間処理により減量した量	0
③+⑨ 自ら埋立処分又は海洋投入処分を行った量	0
⑩ 全処理委託量	116
⑪ 優良認定処理業者への処理委託量	0
⑫ 再生利用業者への処理委託量	116
⑬ 熱回収認定業者への処理委託量	0
⑭ 熱回収認定業者以外の熱回収を行う業者への処理委託量	0

計画の実施状況

(産業廃棄物の種類： ガラスくず・コンクリートくず及び陶磁器くず)



項目	実績値
① 排出量	8
②+⑧ 自ら再生利用を行った量	0
⑤ 自ら熱回収を行った量	0
⑦ 自ら中間処理により減量した量	0
③+⑨ 自ら埋立処分又は海洋投入処分を行った量	0
⑩ 全処理委託量	8
⑪ 優良認定処理業者への処理委託量	0
⑫ 再生利用業者への処理委託量	8
⑬ 熱回収認定業者への処理委託量	0
⑭ 熱回収認定業者以外の熱回収を行う業者への処理委託量	0

計画の実施状況

(産業廃棄物の種類: **木くず**)

不要物等発生量

有償物量

排出量

①

427

自ら直接再生利用した量

②

0

自ら直接埋立処分又は海洋投入処分した量

③

0

自ら中間処理した量

④

0

自ら中間処理した後の残さ量

⑥

0

④のうち熱回収を行った量

⑤

0

自ら中間処理により減量した量

⑦

0

自ら中間処理した後再生利用した量

⑧

0

自ら中間処理した後自ら埋立処分又は海洋投入処分した量

⑨

0

直接及び自ら中間処理した後の処理委託量

⑩

427

⑩のうち優良認定処理業者への処理委託量

⑪

0

⑩のうち再生利用業者への処理委託量

⑫

427

⑩のうち熱回収認定業者への処理委託量

⑬

0

⑩のうち熱回収認定業者以外の熱回収を行う業者への処理委託量

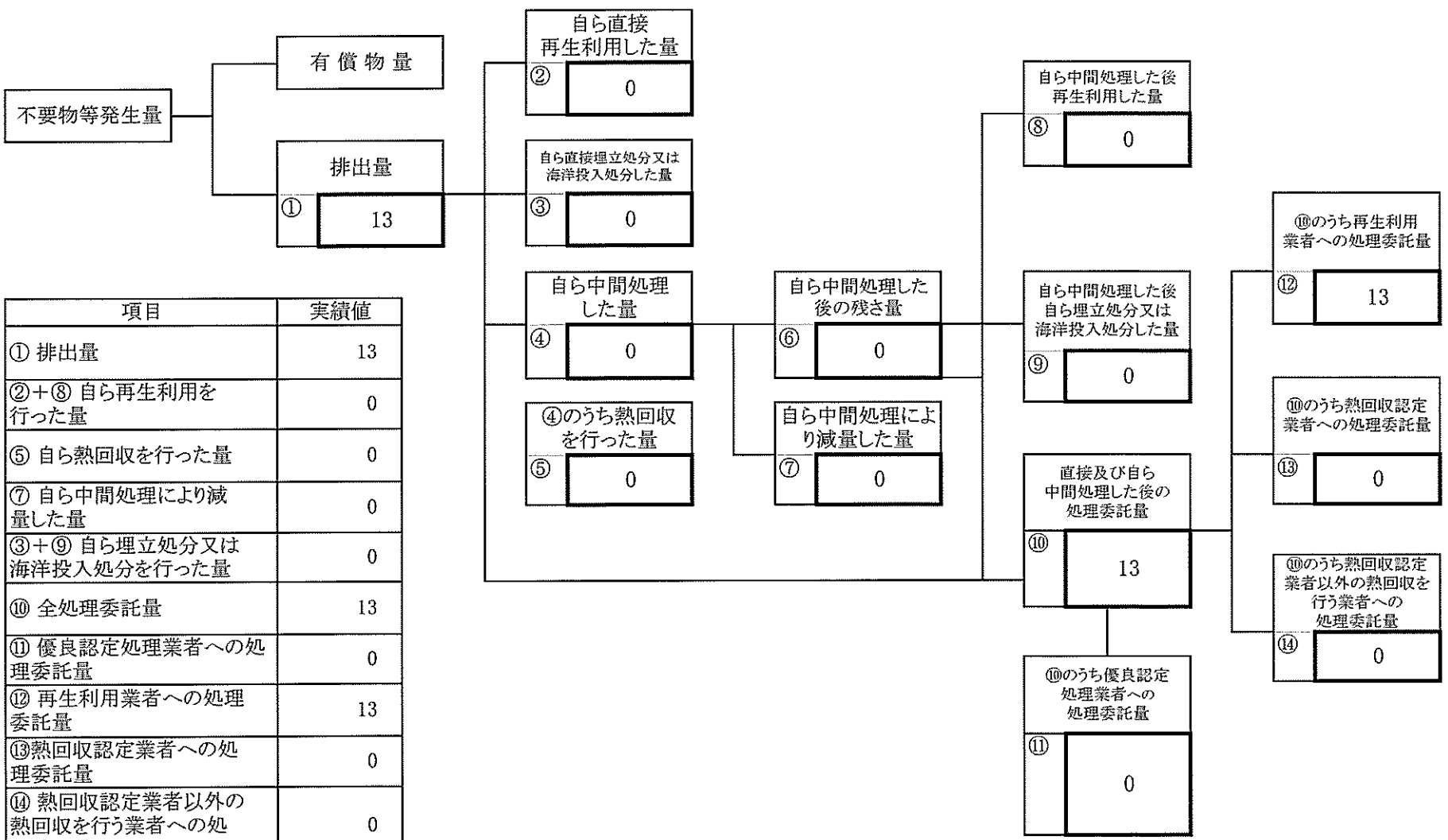
⑭

0

項目	実績値
① 排出量	427
②+⑧ 自ら再生利用を行った量	0
⑤ 自ら熱回収を行った量	0
⑦ 自ら中間処理により減量した量	0
③+⑨ 自ら埋立処分又は海洋投入処分を行った量	0
⑩ 全処理委託量	427
⑪ 優良認定処理業者への処理委託量	0
⑫ 再生利用業者への処理委託量	427
⑬ 熱回収認定業者への処理委託量	0
⑭ 熱回収認定業者以外の熱回収を行う業者への処理委託量	0

計画の実施状況

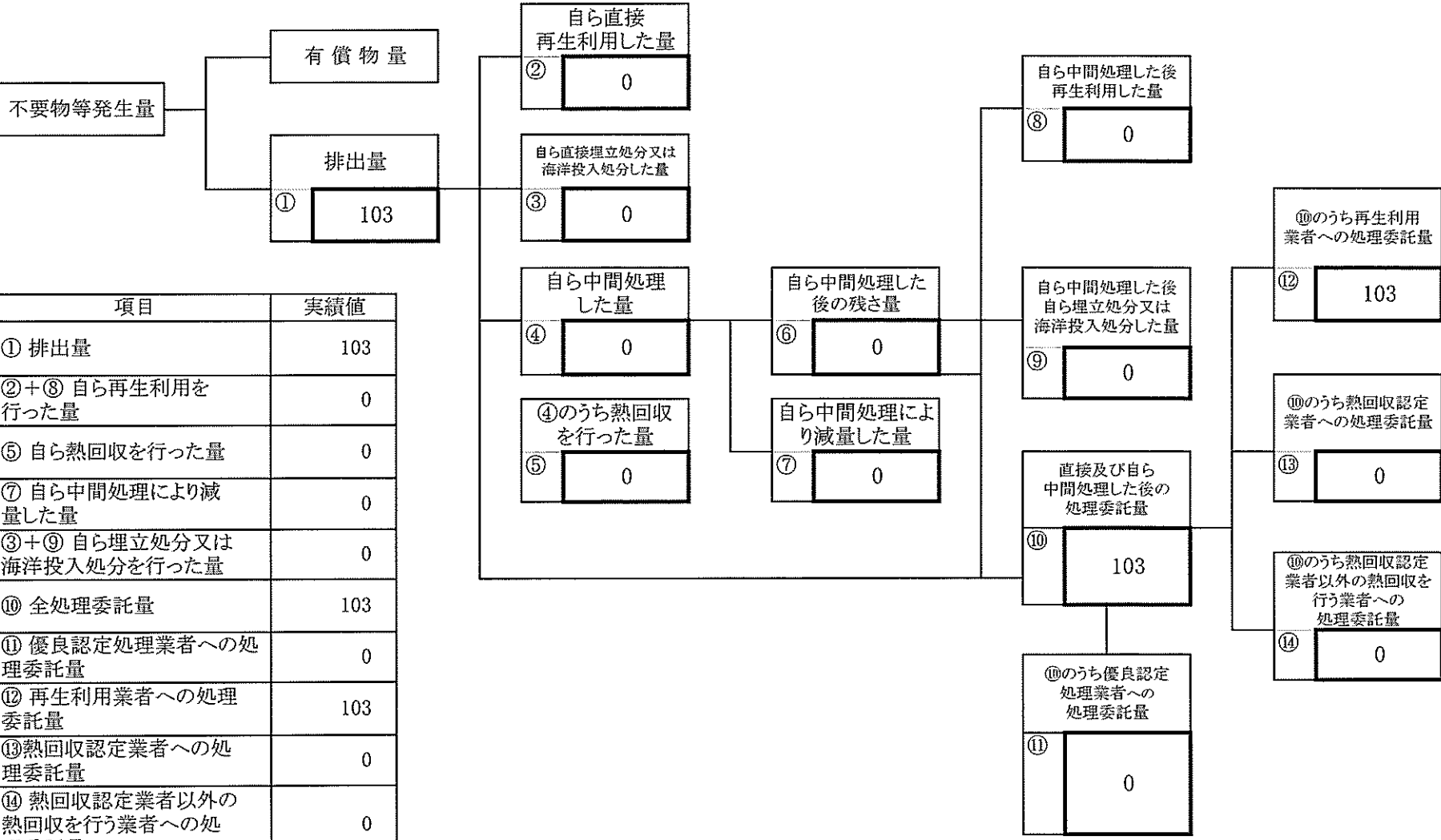
(産業廃棄物の種類： **石膏ボード**)



項目	実績値
① 排出量	13
②+③ 自ら再生利用を行った量	0
⑤ 自ら熱回収を行った量	0
⑦ 自ら中間処理により減量した量	0
③+⑨ 自ら埋立処分又は海洋投入処分を行った量	0
⑩ 全処理委託量	13
⑪ 優良認定処理業者への処理委託量	0
⑫ 再生利用業者への処理委託量	13
⑬ 熱回収認定業者への処理委託量	0
⑭ 熱回収認定業者以外の熱回収を行う業者への処理委託量	0

計画の実施状況

(産業廃棄物の種類： **ガレキ類(石綿含有)**)



項目	実績値
① 排出量	103
②+③ 自ら再生利用を行った量	0
⑤ 自ら熱回収を行った量	0
⑦ 自ら中間処理により減量した量	0
③+⑨ 自ら埋立処分又は海洋投入処分を行った量	0
⑩ 全処理委託量	103
⑪ 優良認定処理業者への処理委託量	0
⑫ 再生利用業者への処理委託量	103
⑬ 熱回収認定業者への処理委託量	0
⑭ 熱回収認定業者以外の熱回収を行う業者への処理委託量	0

計画の実施状況

(産業廃棄物の種類： **燃え殻**)

不要物等発生量

有償物量

排出量

① 178

自ら直接再生利用した量

② 0

自ら直接埋立処分又は海洋投入処分した量

③ 0

自ら中間処理した量

④ 0

自ら中間処理した後の残さ量

⑥ 0

④のうち熱回収を行った量

⑤ 0

自ら中間処理により減量した量

⑦ 0

自ら中間処理した後再生利用した量

⑧ 0

自ら中間処理した後自ら埋立処分又は海洋投入処分した量

⑨ 0

直接及び自ら中間処理した後の処理委託量

⑩ 178

⑩のうち優良認定処理業者への処理委託量

⑪ 0

⑩のうち再生利用業者への処理委託量

⑫ 178

⑩のうち熱回収認定業者への処理委託量

⑬ 0

⑩のうち熱回収認定業者以外の熱回収を行う業者への処理委託量

⑭ 0

項目	実績値
① 排出量	178
②+③ 自ら再生利用を行った量	0
⑤ 自ら熱回収を行った量	0
⑦ 自ら中間処理により減量した量	0
③+⑨ 自ら埋立処分又は海洋投入処分を行った量	0
⑩ 全処理委託量	178
⑪ 優良認定処理業者への処理委託量	0
⑫ 再生利用業者への処理委託量	178
⑬ 熱回収認定業者への処理委託量	0
⑭ 熱回収認定業者以外の熱回収を行う業者への処理委託量	0

計画の実施状況

(産業廃棄物の種類 :

廃プラスチック類)

不要物等発生量

有償物量

排出量

自ら直接
再生利用した量

② 0

自ら直接埋立処分又は
海洋投入処分した量

③ 0

自ら中間処理
した量

④ 0

④のうち熱回収
を行った量

⑤ 0

自ら中間処理した
後の残さ量

⑥ 0

自ら中間処理によ
り減量した量

⑦ 0

自ら中間処理した後
再生利用した量

⑧ 0

自ら中間処理した後
自ら埋立処分又は
海洋投入処分した量

⑨ 0

直接及び自ら
中間処理した後の
処理委託量

⑩ 2

⑩のうち優良認定
処理業者への
処理委託量

⑪ 0

⑩のうち再生利用
業者への処理委託量

⑫ 2

⑩のうち熱回収認定
業者への処理委託量

⑬ 0

⑩のうち熱回収認定
業者以外の熱回収を
行う業者への
処理委託量

⑭ 0

項目	実績値
① 排出量	2
②+⑧ 自ら再生利用を行った量	0
⑤ 自ら熱回収を行った量	0
⑦ 自ら中間処理により減量した量	0
③+⑨ 自ら埋立処分又は海洋投入処分を行った量	0
⑩ 全処理委託量	2
⑪ 優良認定処理業者への処理委託量	0
⑫ 再生利用業者への処理委託量	2
⑬ 熱回収認定業者への処理委託量	0
⑭ 熱回収認定業者以外の熱回収を行う業者への処理委託量	0

計画の実施状況

(産業廃棄物の種類：)

汚泥)

不要物等発生量

有償物量

排出量

①

11

自ら直接再生利用した量

②

0

自ら直接埋立処分又は海洋投入処分した量

③

0

自ら中間処理した量

④

0

自ら中間処理した後の残さ量

⑥

0

④のうち熱回収を行った量

⑤

0

自ら中間処理により減量した量

⑦

0

自ら中間処理した後再生利用した量

⑧

0

自ら中間処理した後自ら埋立処分又は海洋投入処分した量

⑨

0

直接及び自ら中間処理した後の処理委託量

⑩

11

⑩のうち再生利用業者への処理委託量

⑫

11

⑩のうち熱回収認定業者への処理委託量

⑬

0

⑩のうち熱回収認定業者以外の熱回収を行う業者への処理委託量

⑭

0

⑩のうち優良認定処理業者への処理委託量

⑪

0

項目	実績値
① 排出量	11
②+⑧ 自ら再生利用を行った量	0
⑤ 自ら熱回収を行った量	0
⑦ 自ら中間処理により減量した量	0
③+⑨ 自ら埋立処分又は海洋投入処分を行った量	0
⑩ 全処理委託量	11
⑪ 優良認定処理業者への処理委託量	0
⑫ 再生利用業者への処理委託量	11
⑬ 熱回収認定業者への処理委託量	0
⑭ 熱回収認定業者以外の熱回収を行う業者への処理委託量	0