

産業廃棄物処理計画実施状況報告書

2024 年 6 月 28 日

奈良県知事 殿

提出者

住 所 奈良県御所市150番地の3

株式会社鍛冶田工務店奈良本社

氏 名 執行役員奈良本社統括兼営業部長

(法人にあつては、名称及び代表者の氏名)

電話番号 0745-65-2131

廃棄物の処理及び清掃に関する法律第12条第10項及び奈良県産業廃棄物処理計画作成指導要綱第6の規定に基づき、2023年度の廃棄物処理計画の実施状況を報告します。

事業場の名称	株式会社鍛冶田工務店 奈良本社
事業場の所在地	奈良県管轄区域内
事業の種類	06 総合建設業
産業廃棄物処理計画における計画期間	2023年4月1日 ～ 2024年3月31日

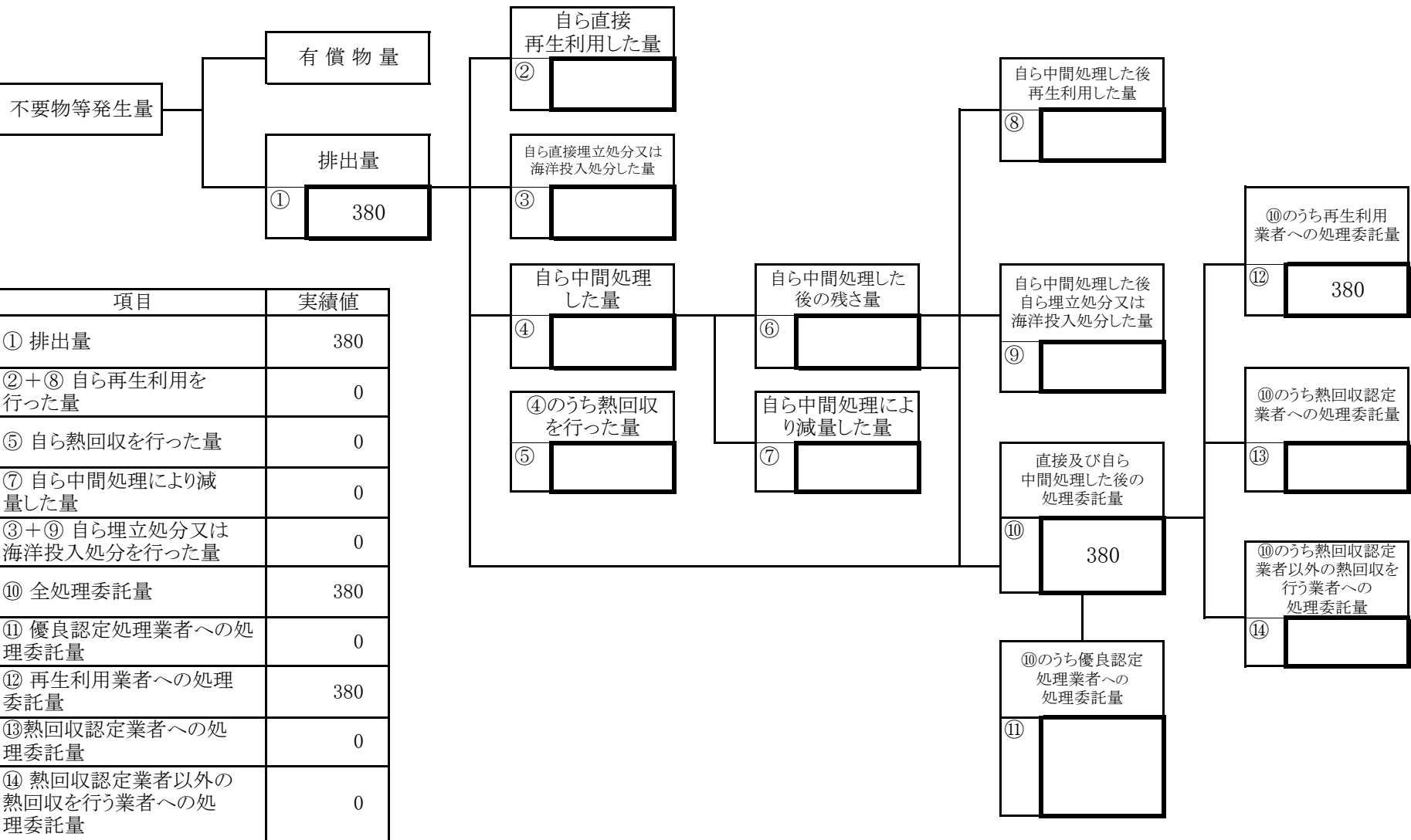
産業廃棄物処理計画における目標値

項目	目標値	項目	目標値
排出量	1,252 t	全処理委託量	1,252 t
自ら再生利用を行う産業廃棄物の量	t	優良認定処理業者への処理委託量	t
自ら熱回収を行う産業廃棄物の量	t	再生利用業者への処理委託量	1,252 t
自ら中間処理により減量する産業廃棄物の量	t	認定熱回収業者への処理委託量	t
自ら埋立処分又は海洋投入処分を行う産業廃棄物の量	t	認定熱回収業者以外の熱回収を行う業者への処理委託量	t

※事務処理欄

計画の実施状況

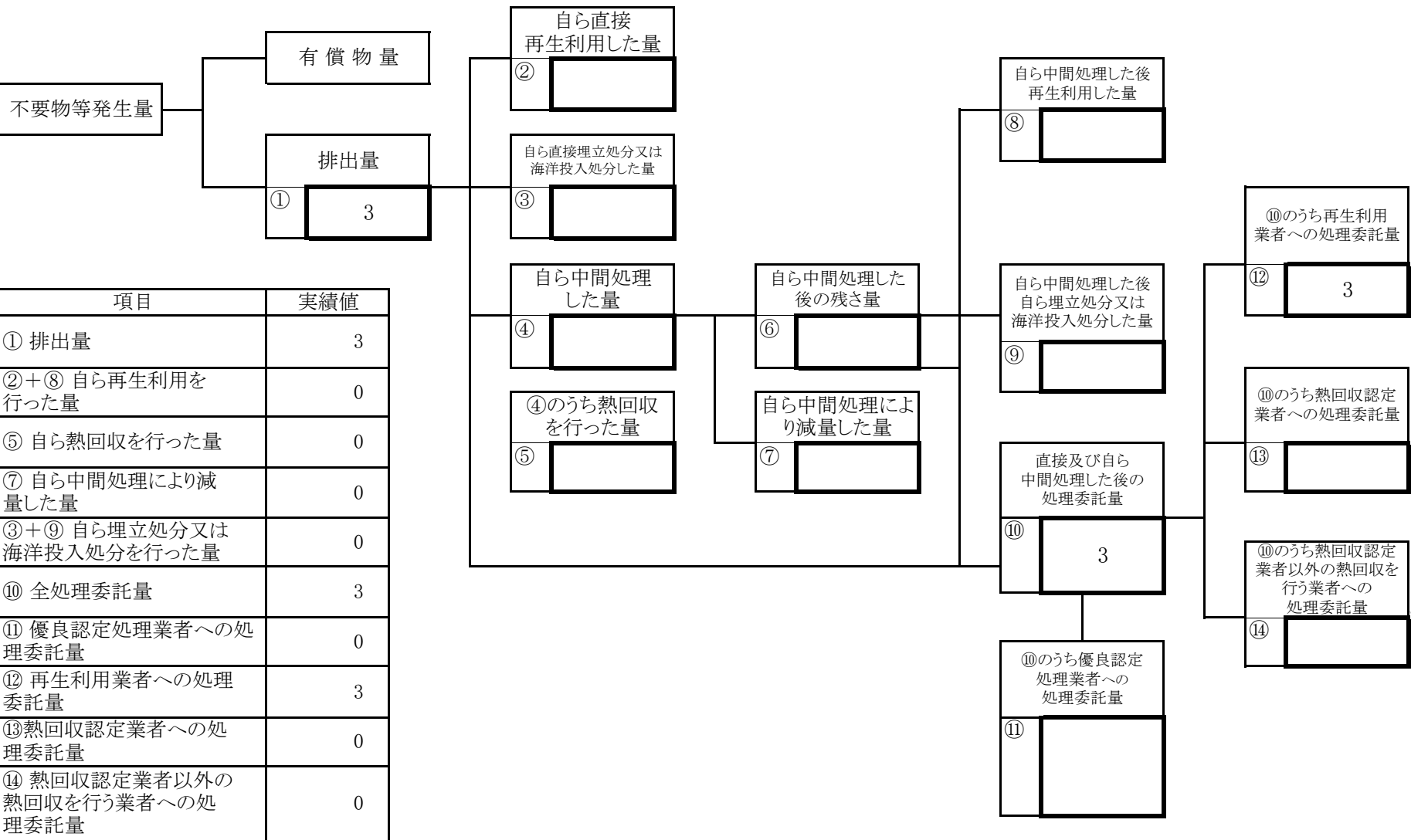
(産業廃棄物の種類： **汚泥** )



項目	実績値
① 排出量	380
②+⑧ 自ら再生利用を行った量	0
⑤ 自ら熱回収を行った量	0
⑦ 自ら中間処理により減量した量	0
③+⑨ 自ら埋立処分又は海洋投入処分を行った量	0
⑩ 全処理委託量	380
⑪ 優良認定処理業者への処理委託量	0
⑫ 再生利用業者への処理委託量	380
⑬ 熱回収認定業者への処理委託量	0
⑭ 熱回収認定業者以外の熱回収を行う業者への処理委託量	0

計画の実施状況

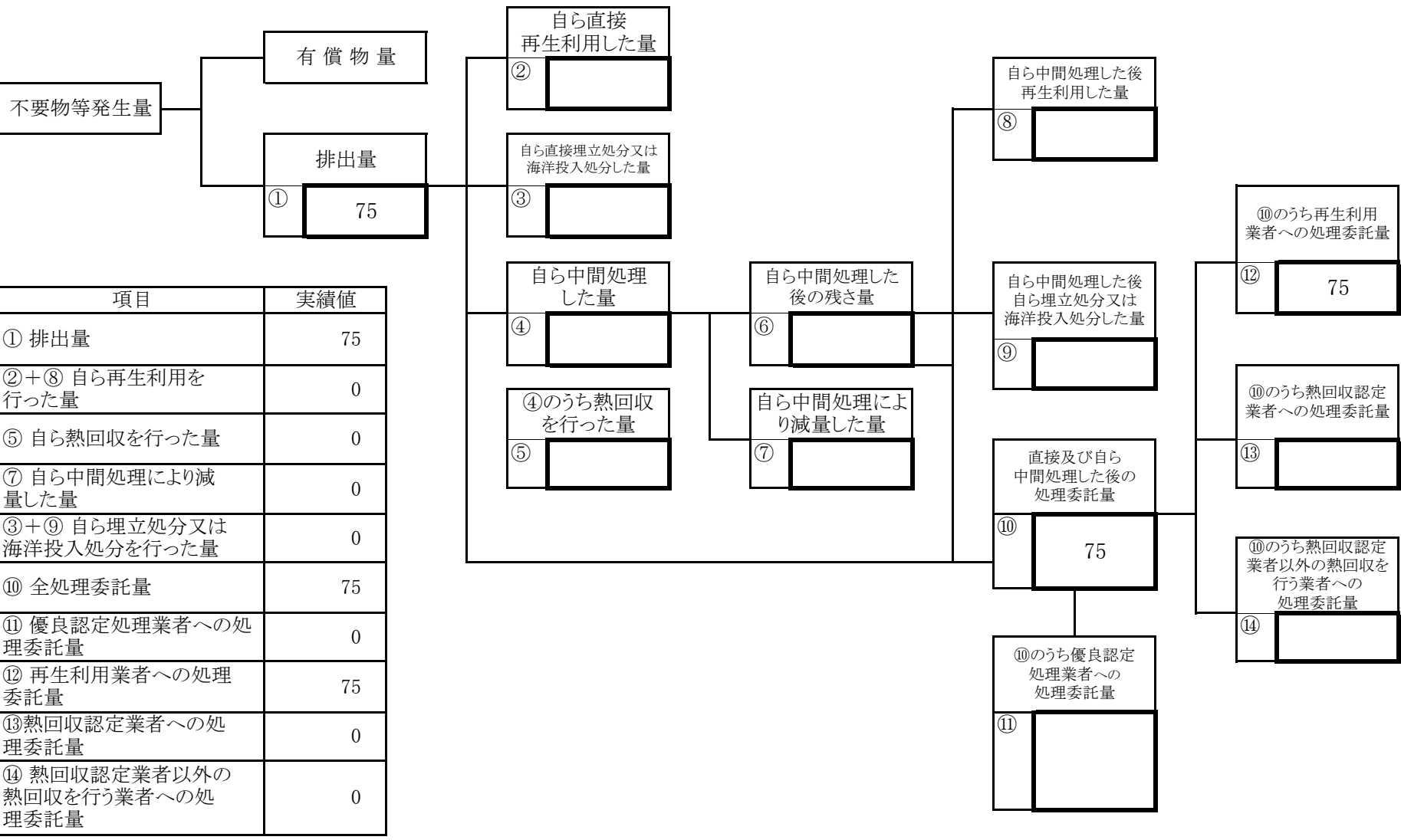
(産業廃棄物の種類： **廃プラスチック類** )



項目	実績値
① 排出量	3
②+⑧ 自ら再生利用を行った量	0
⑤ 自ら熱回収を行った量	0
⑦ 自ら中間処理により減量した量	0
③+⑨ 自ら埋立処分又は海洋投入処分を行った量	0
⑩ 全処理委託量	3
⑪ 優良認定処理業者への処理委託量	0
⑫ 再生利用業者への処理委託量	3
⑬ 熱回収認定業者への処理委託量	0
⑭ 熱回収認定業者以外の熱回収を行う業者への処理委託量	0

計画の実施状況

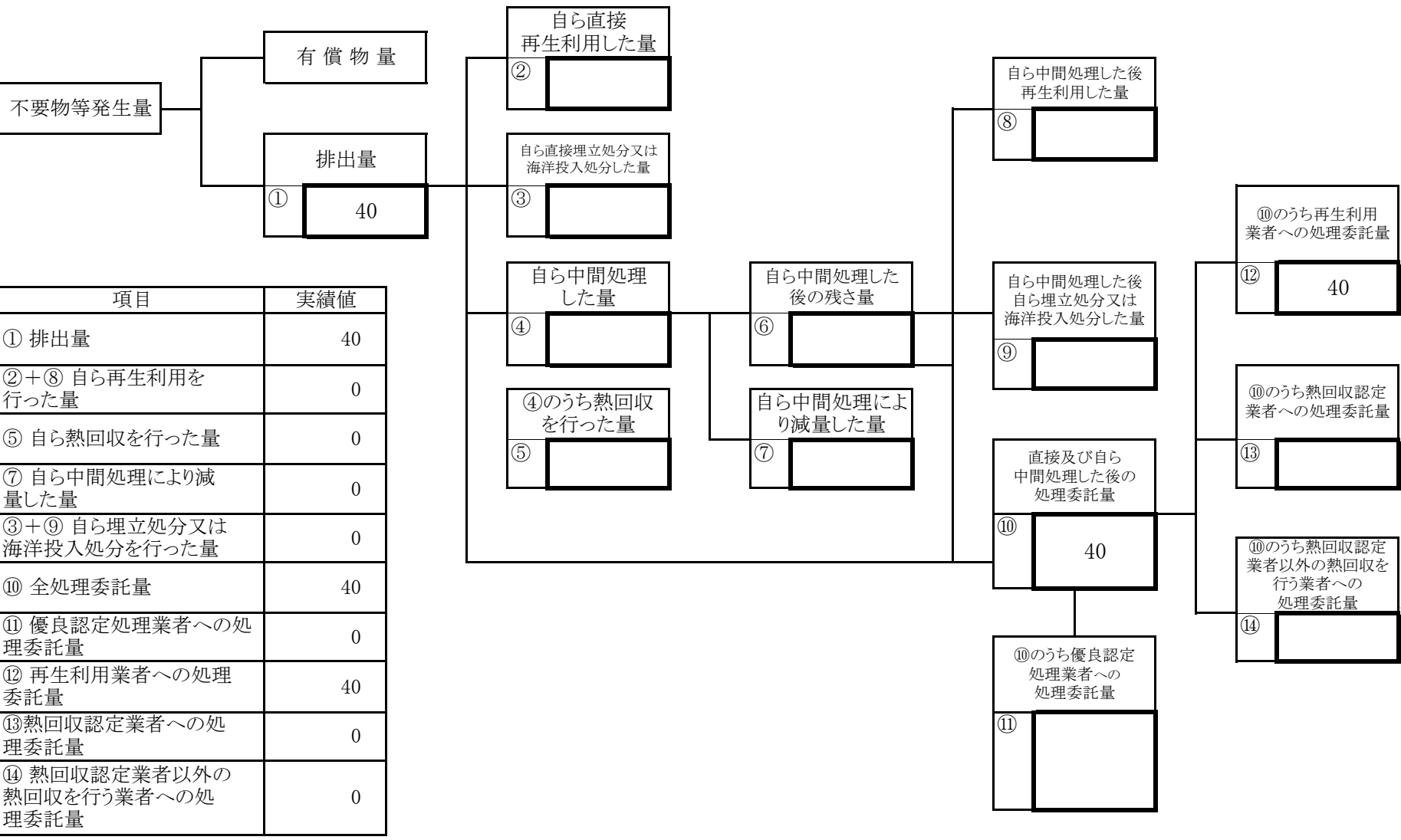
(産業廃棄物の種類： **木くず** )



項目	実績値
① 排出量	75
②+⑧ 自ら再生利用を行った量	0
⑤ 自ら熱回収を行った量	0
⑦ 自ら中間処理により減量した量	0
③+⑨ 自ら埋立処分又は海洋投入処分を行った量	0
⑩ 全処理委託量	75
⑪ 優良認定処理業者への処理委託量	0
⑫ 再生利用業者への処理委託量	75
⑬ 熱回収認定業者への処理委託量	0
⑭ 熱回収認定業者以外の熱回収を行う業者への処理委託量	0

計画の実施状況

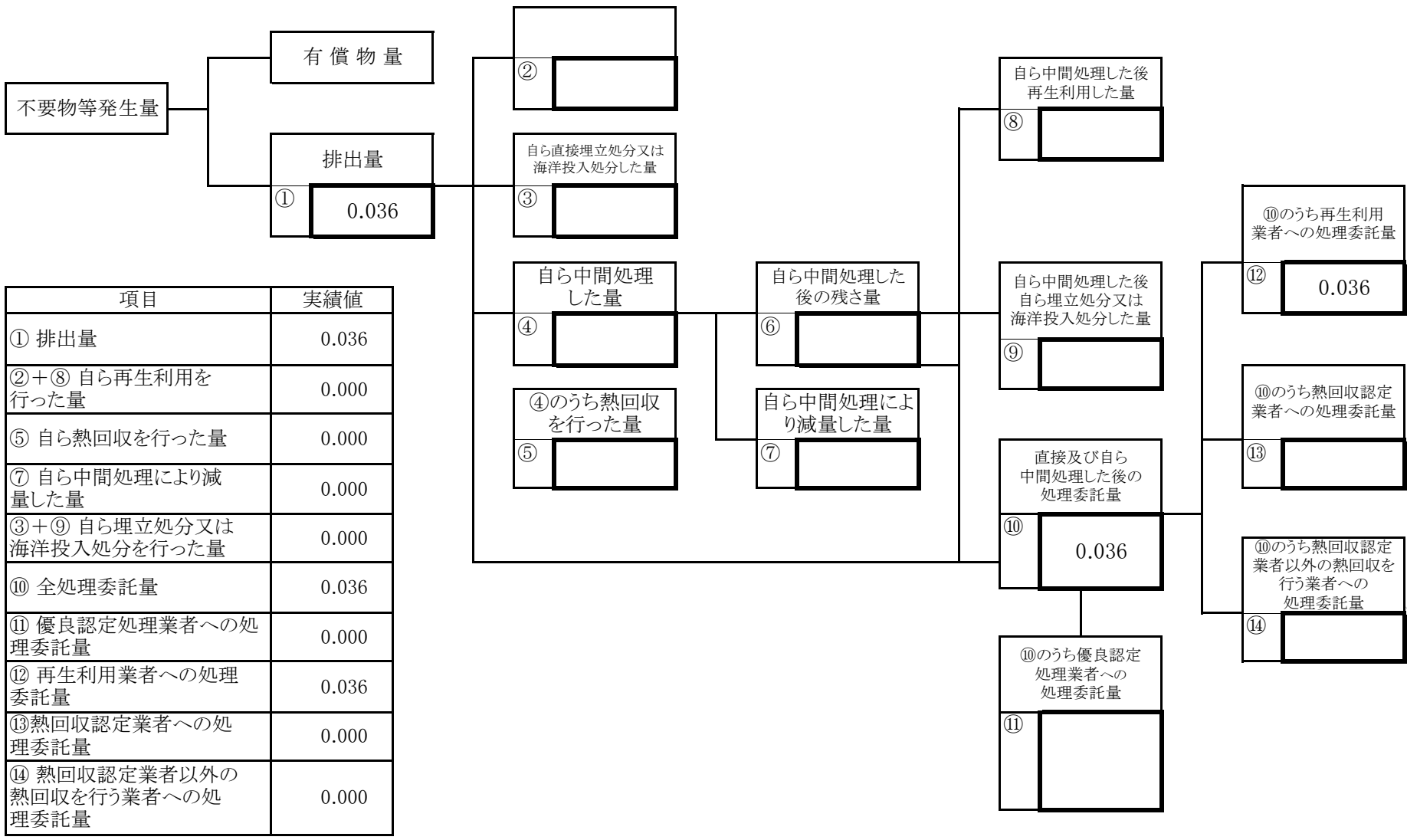
(産業廃棄物の種類： **金属くず** )



項目	実績値
① 排出量	40
②+⑧ 自ら再生利用を行った量	0
⑤ 自ら熱回収を行った量	0
⑦ 自ら中間処理により減量した量	0
③+⑨ 自ら埋立処分又は海洋投入処分を行った量	0
⑩ 全処理委託量	40
⑪ 優良認定処理業者への処理委託量	0
⑫ 再生利用業者への処理委託量	40
⑬ 熱回収認定業者への処理委託量	0
⑭ 熱回収認定業者以外の熱回収を行う業者への処理委託量	0

計画の実施状況

(産業廃棄物の種類： **水銀使用製品 蛍光灯** )



項目	実績値
① 排出量	0.036
②+⑧ 自ら再生利用を行った量	0.000
⑤ 自ら熱回収を行った量	0.000
⑦ 自ら中間処理により減量した量	0.000
③+⑨ 自ら埋立処分又は海洋投入処分を行った量	0.000
⑩ 全処理委託量	0.036
⑪ 優良認定処理業者への処理委託量	0.000
⑫ 再生利用業者への処理委託量	0.036
⑬ 熱回収認定業者への処理委託量	0.000
⑭ 熱回収認定業者以外の熱回収を行う業者への処理委託量	0.000

計画の実施状況

(産業廃棄物の種類： **石綿含有がれき類** )

不要物等発生量

有償物量

排出量

①

29

自ら直接  
再生利用した量

②

自ら直接埋立処分又は  
海洋投入処分した量

③

自ら中間処理  
した量

④

自ら中間処理した  
後の残さ量

⑥

自ら中間処理した後  
再生利用した量

⑧

自ら中間処理した後  
自ら埋立処分又は  
海洋投入処分した量

⑨

⑩のうち再生利用  
業者への処理委託量

⑫

29

⑩のうち熱回収認定  
業者への処理委託量

⑬

⑩のうち熱回収認定  
業者以外の熱回収を  
行う業者への  
処理委託量

⑭

直接及び自ら  
中間処理した後の  
処理委託量

⑩

29

⑩のうち優良認定  
処理業者への  
処理委託量

⑪

④のうち熱回収  
を行った量

⑤

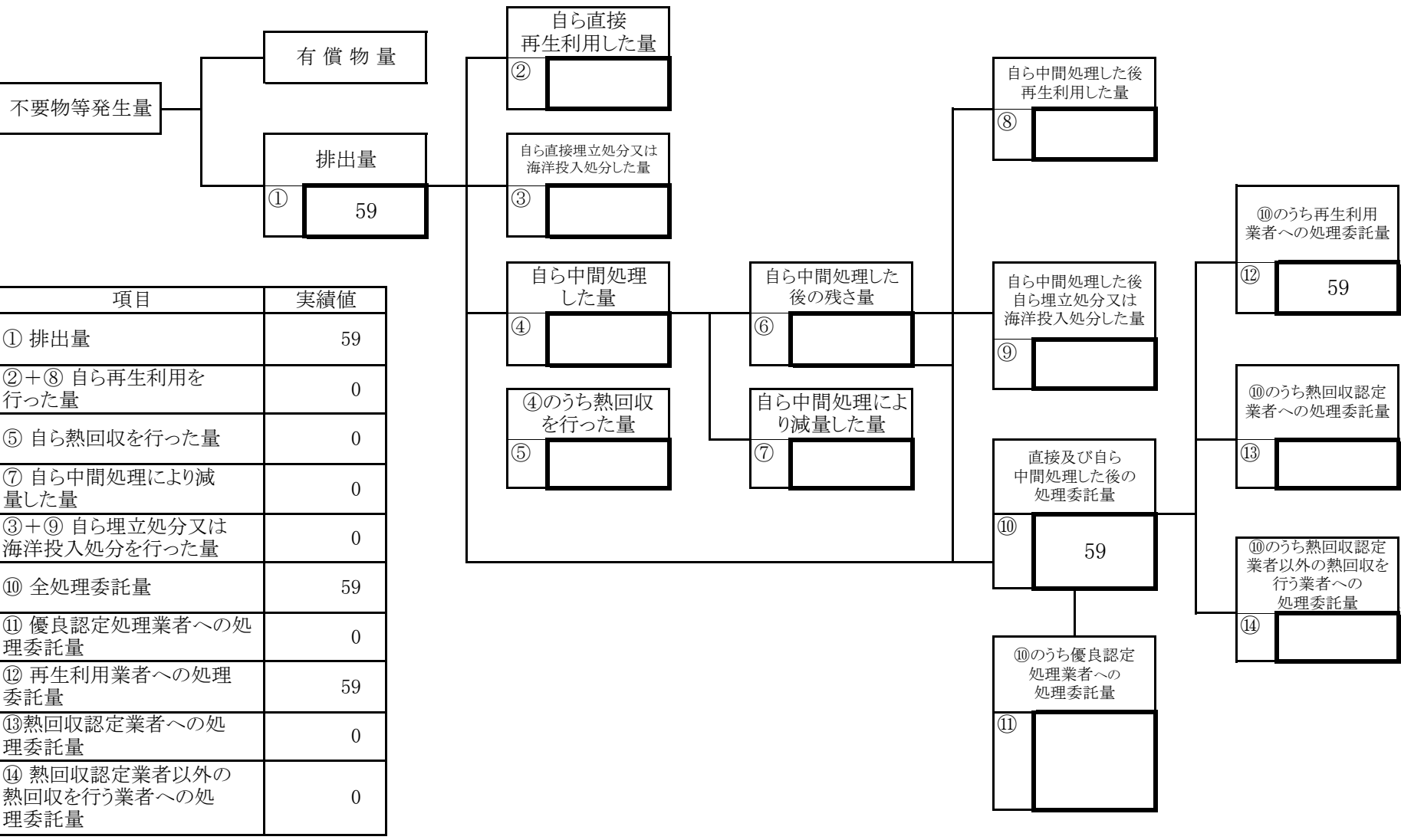
自ら中間処理によ  
り減量した量

⑦

項目	実績値
① 排出量	29
②+⑧ 自ら再生利用を 行った量	0
⑤ 自ら熱回収を行った量	0
⑦ 自ら中間処理により減 量した量	0
③+⑨ 自ら埋立処分又は 海洋投入処分を行った量	0
⑩ 全処理委託量	29
⑪ 優良認定処理業者への処 理委託量	0
⑫ 再生利用業者への処理 委託量	29
⑬ 熱回収認定業者への処 理委託量	0
⑭ 熱回収認定業者以外の 熱回収を行う業者への処 理委託量	0

計画の実施状況

(産業廃棄物の種類： **廃石膏ボード** )

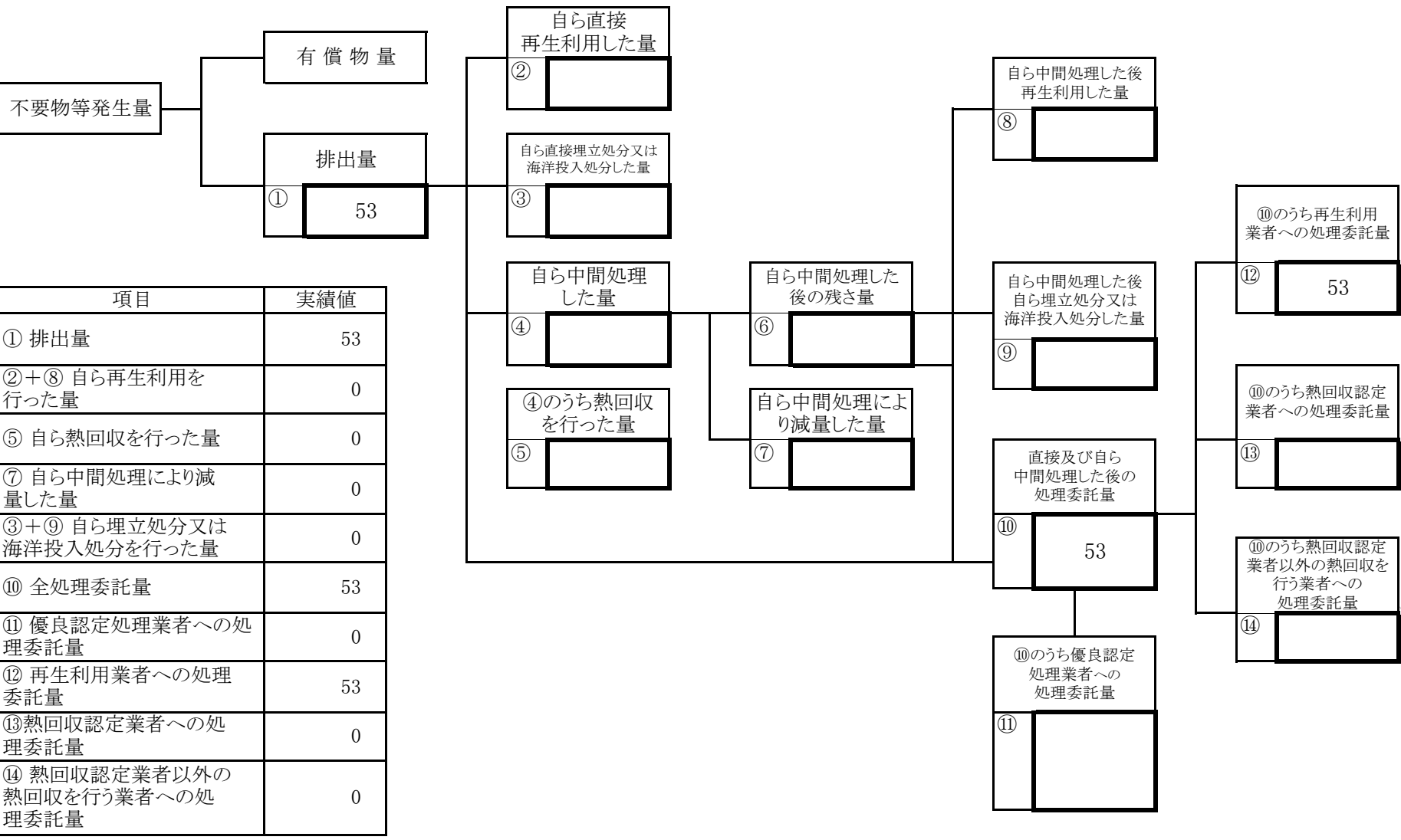


項目	実績値
① 排出量	59
②+⑧ 自ら再生利用を行った量	0
⑤ 自ら熱回収を行った量	0
⑦ 自ら中間処理により減量した量	0
③+⑨ 自ら埋立処分又は海洋投入処分を行った量	0
⑩ 全処理委託量	59
⑪ 優良認定処理業者への処理委託量	0
⑫ 再生利用業者への処理委託量	59
⑬ 熱回収認定業者への処理委託量	0
⑭ 熱回収認定業者以外の熱回収を行う業者への処理委託量	0



計画の実施状況

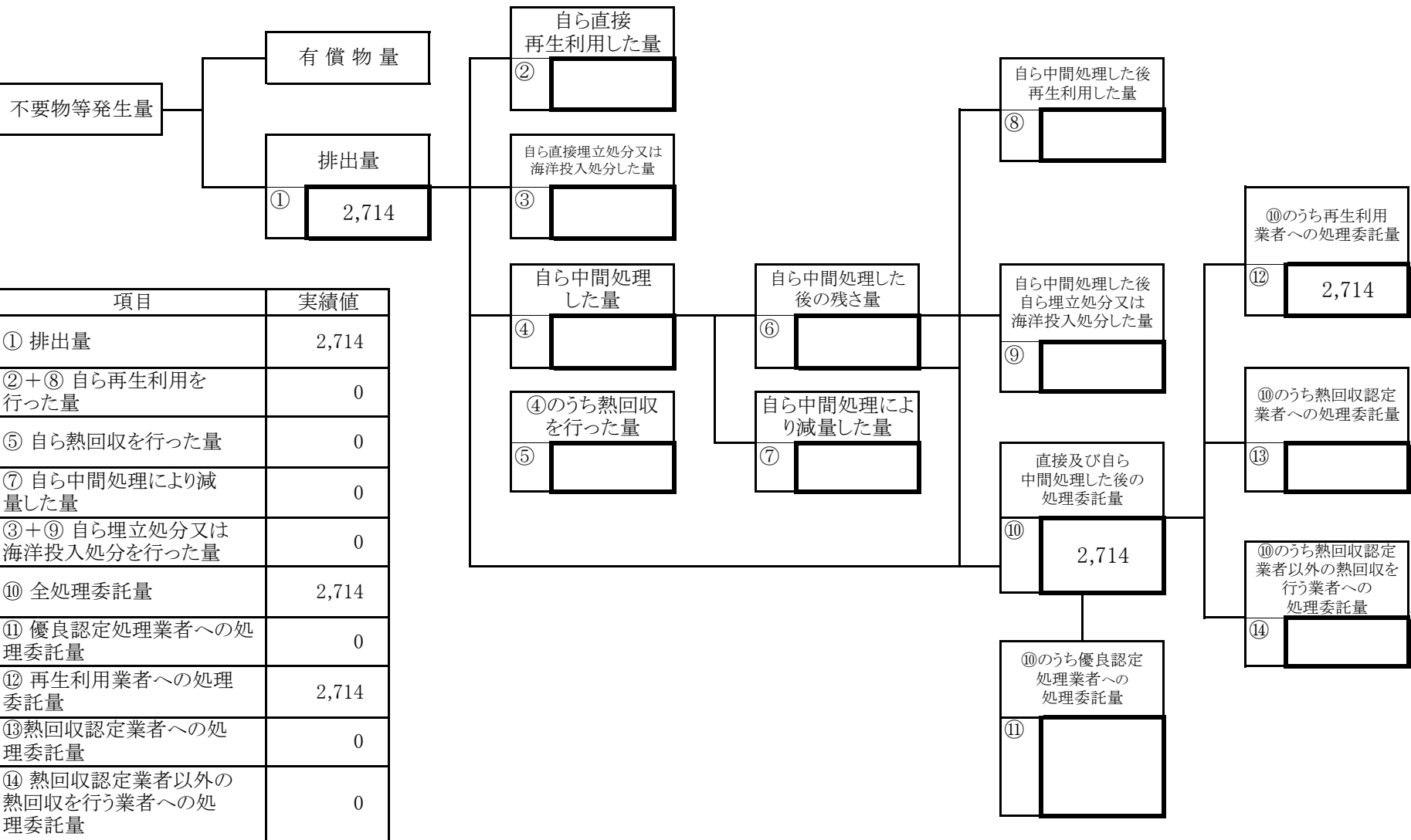
(産業廃棄物の種類： **がれき類** )



項目	実績値
① 排出量	53
②+⑧ 自ら再生利用を行った量	0
⑤ 自ら熱回収を行った量	0
⑦ 自ら中間処理により減量した量	0
③+⑨ 自ら埋立処分又は海洋投入処分を行った量	0
⑩ 全処理委託量	53
⑪ 優良認定処理業者への処理委託量	0
⑫ 再生利用業者への処理委託量	53
⑬ 熱回収認定業者への処理委託量	0
⑭ 熱回収認定業者以外の熱回収を行う業者への処理委託量	0

計画の実施状況

(産業廃棄物の種類： **コンクリートガラ** )



項目	実績値
① 排出量	2,714
②+⑧ 自ら再生利用を行った量	0
⑤ 自ら熱回収を行った量	0
⑦ 自ら中間処理により減量した量	0
③+⑨ 自ら埋立処分又は海洋投入処分を行った量	0
⑩ 全処理委託量	2,714
⑪ 優良認定処理業者への処理委託量	0
⑫ 再生利用業者への処理委託量	2,714
⑬ 熱回収認定業者への処理委託量	0
⑭ 熱回収認定業者以外の熱回収を行う業者への処理委託量	0

計画の実施状況

(産業廃棄物の種類 : **アスコンガラ**)

不要物等発生量

有償物量

排出量

①

293

自ら直接  
再生利用した量

②

自ら直接埋立処分又は  
海洋投入処分した量

③

自ら中間処理  
した量

④

自ら中間処理した  
後の残さ量

⑥

自ら中間処理した後  
再生利用した量

⑧

自ら中間処理した後  
自ら埋立処分又は  
海洋投入処分した量

⑨

⑩のうち再生利用  
業者への処理委託量

⑫

293

⑩のうち熱回収認定  
業者への処理委託量

⑬

⑩のうち熱回収認定  
業者以外の熱回収を  
行う業者への  
処理委託量

⑭

直接及び自ら  
中間処理した後の  
処理委託量

⑩

293

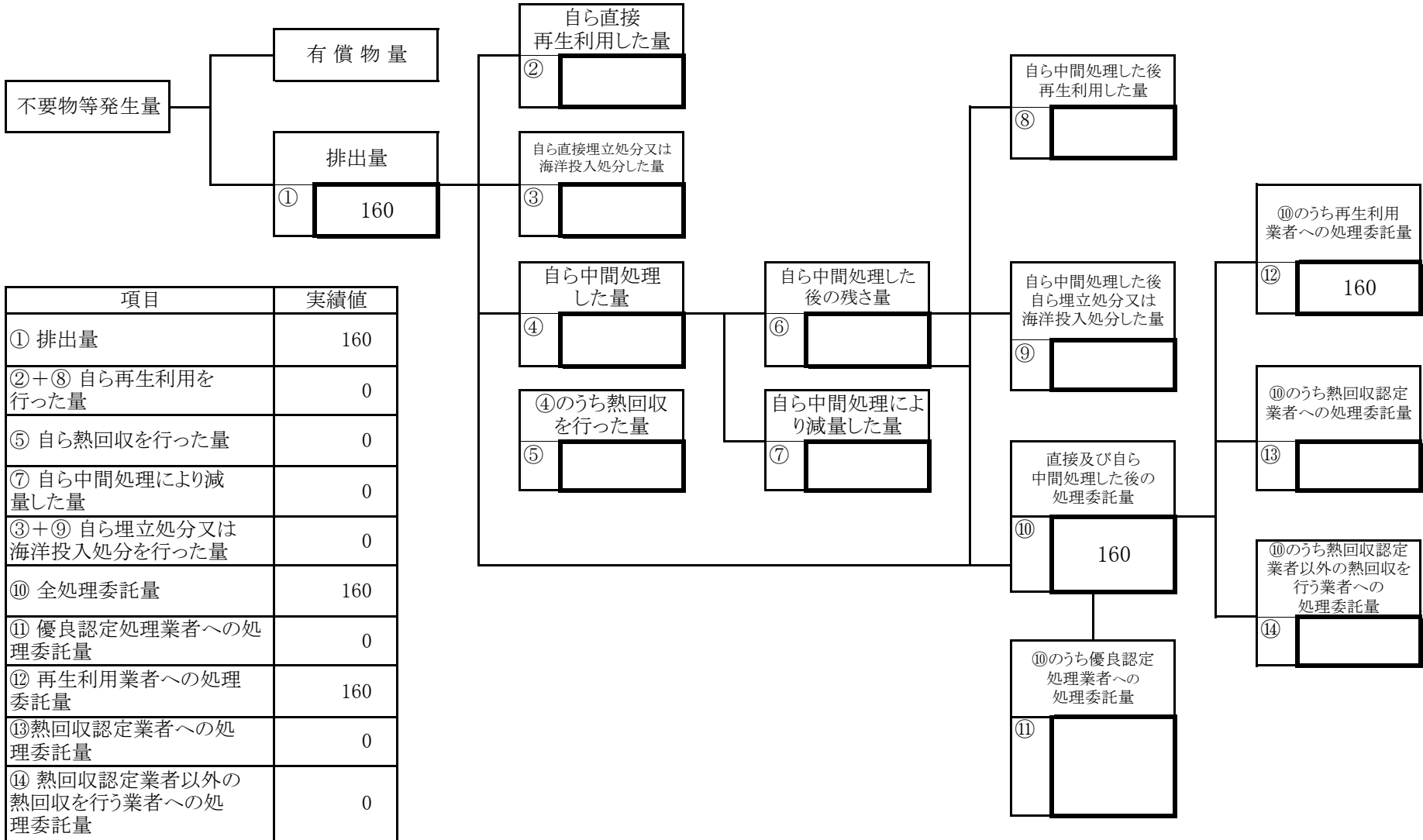
⑩のうち優良認定  
処理業者への  
処理委託量

⑪

項目	実績値
① 排出量	293
②+⑧ 自ら再生利用を行った量	0
⑤ 自ら熱回収を行った量	0
⑦ 自ら中間処理により減量した量	0
③+⑨ 自ら埋立処分又は海洋投入処分を行った量	0
⑩ 全処理委託量	293
⑪ 優良認定処理業者への処理委託量	0
⑫ 再生利用業者への処理委託量	293
⑬ 熱回収認定業者への処理委託量	0
⑭ 熱回収認定業者以外の熱回収を行う業者への処理委託量	0

計画の実施状況

(産業廃棄物の種類： **管理型建設混合廃棄物** )



項目	実績値
① 排出量	160
②+⑧ 自ら再生利用を行った量	0
⑤ 自ら熱回収を行った量	0
⑦ 自ら中間処理により減量した量	0
③+⑨ 自ら埋立処分又は海洋投入処分を行った量	0
⑩ 全処理委託量	160
⑪ 優良認定処理業者への処理委託量	0
⑫ 再生利用業者への処理委託量	160
⑬ 熱回収認定業者への処理委託量	0
⑭ 熱回収認定業者以外の熱回収を行う業者への処理委託量	0

計画の実施状況

(産業廃棄物の種類： **管理型混合廃棄物** )

