

産業廃棄物処理計画実施状況報告書

令和 6 年 6 月 21 日

奈良県知事 殿

提出者

住 所 奈良市西九条町4-3-1

氏 名 セキスイハイム近畿(株) 奈良支店  
支店長 田中 克典

(法人にあつては、名称及び代表者の氏名)

電話番号 0742-64-0781

廃棄物の処理及び清掃に関する法律第12条第10項及び奈良県産業廃棄物処理計画作成指導要綱第6の規定に基づき、令和 5 年度の廃棄物処理計画の実施状況を報告します。

|                   |                     |
|-------------------|---------------------|
| 事業場の名称            | 奈良県管轄内事業場(奈良市除く)    |
| 事業場の所在地           | 奈良県管轄区域内            |
| 事業の種類             | 総合工事業               |
| 産業廃棄物処理計画における計画期間 | 令和5年4月1日から令和6年3月31日 |

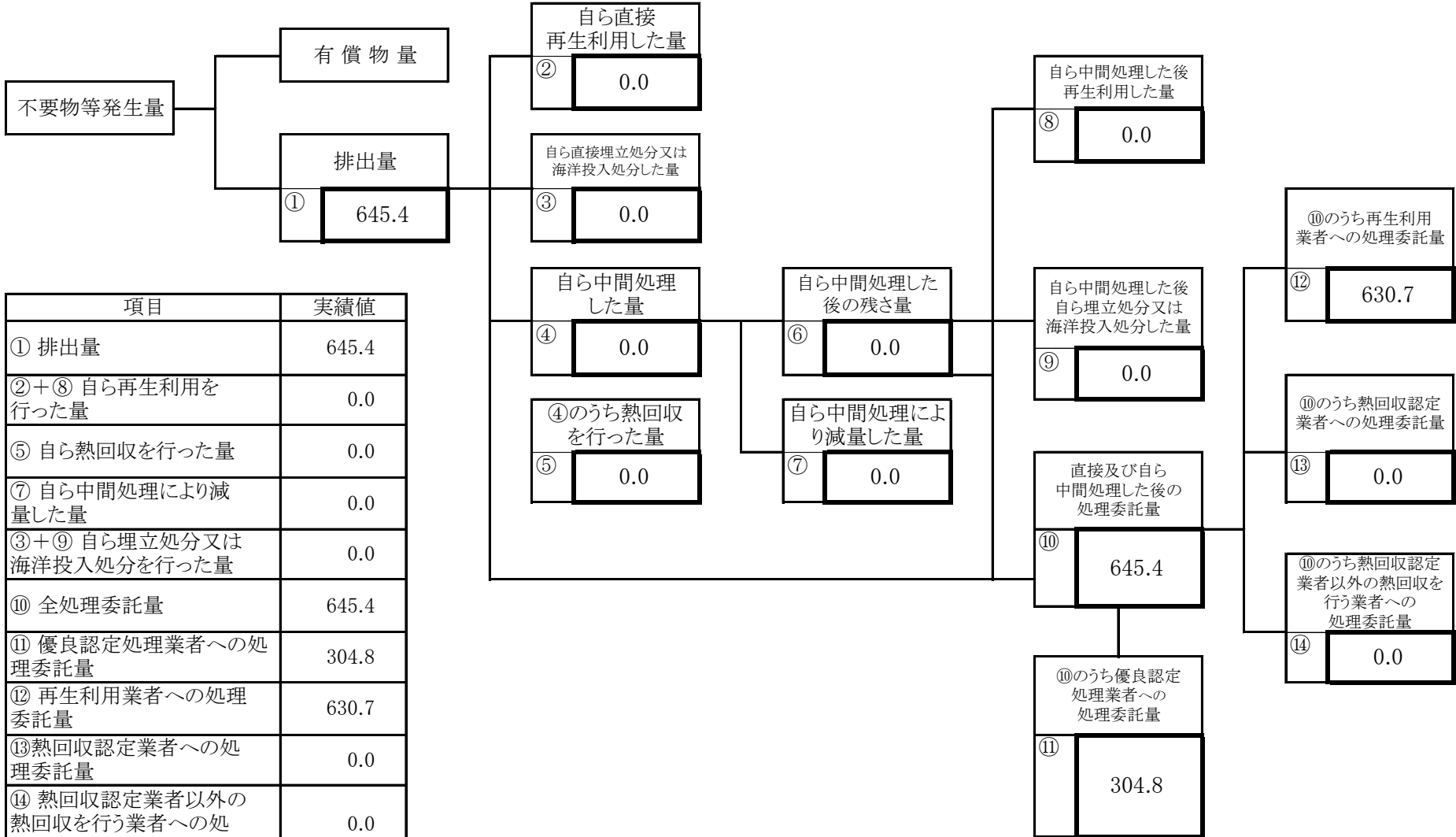
産業廃棄物処理計画における目標値

| 項目                       | 目標値       | 項目                        | 目標値       |
|--------------------------|-----------|---------------------------|-----------|
| 排出量                      | 2,525.9 t | 全処理委託量                    | 2,525.9 t |
| 自ら再生利用を行う産業廃棄物の量         | 0.00 t    | 優良認定処理業者への処理委託量           | 1,062.2 t |
| 自ら熱回収を行う産業廃棄物の量          | 0.00 t    | 再生利用業者への処理委託量             | 2,419.4 t |
| 自ら中間処理により減量する産業廃棄物の量     | 0.00 t    | 認定熱回収業者への処理委託量            | 0.00 t    |
| 自ら埋立処分又は海洋投入処分を行う産業廃棄物の量 | 0.00 t    | 認定熱回収業者以外の熱回収を行う業者への処理委託量 | 0.00 t    |

※事務処理欄

計画の実施状況

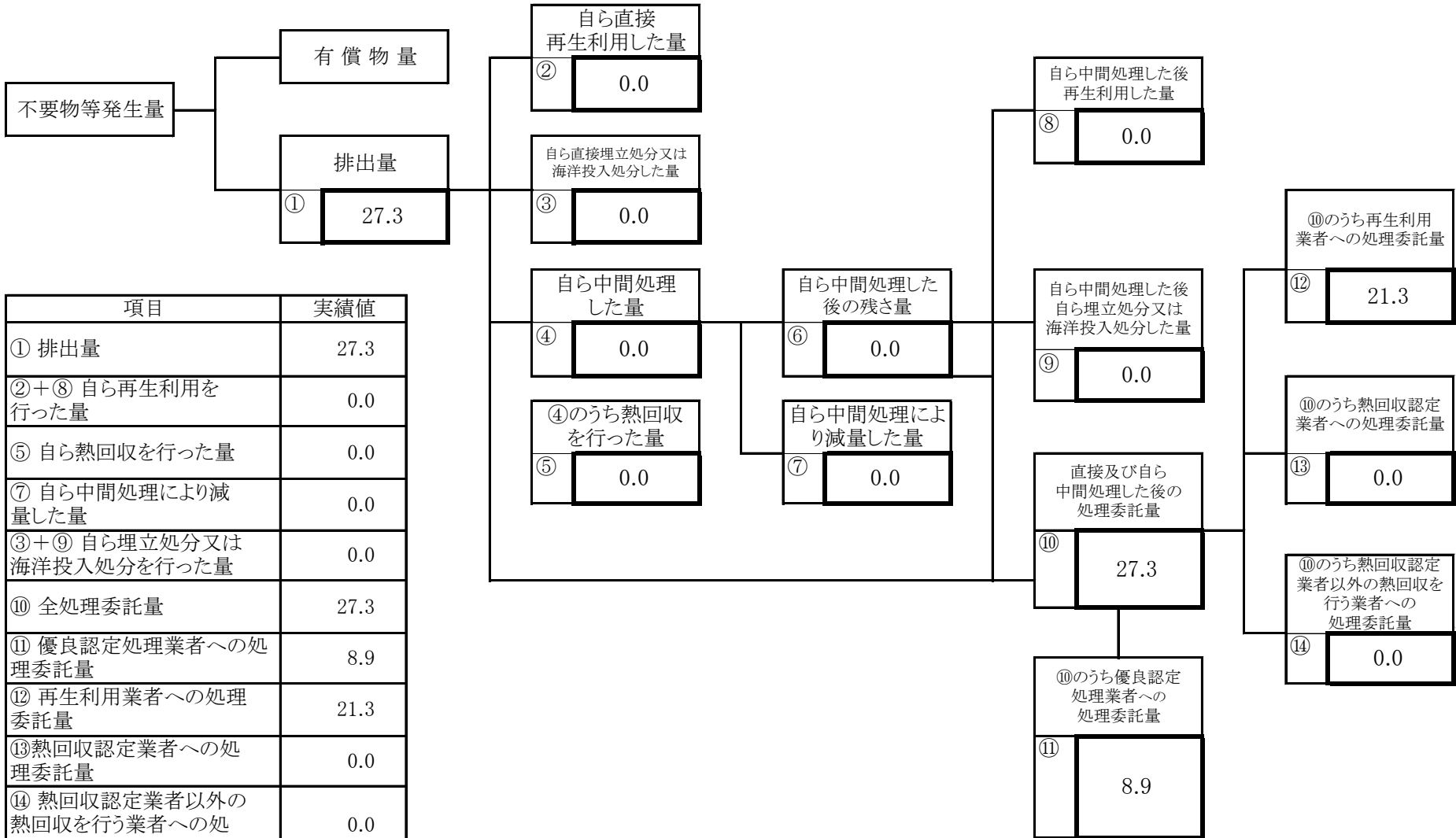
(産業廃棄物の種類： **がれき類** )



| 項目                          | 実績値   |
|-----------------------------|-------|
| ① 排出量                       | 645.4 |
| ②+⑧ 自ら再生利用を行った量             | 0.0   |
| ⑤ 自ら熱回収を行った量                | 0.0   |
| ⑦ 自ら中間処理により減量した量            | 0.0   |
| ③+⑨ 自ら埋立処分又は海洋投入処分を行った量     | 0.0   |
| ⑩ 全処理委託量                    | 645.4 |
| ⑪ 優良認定処理業者への処理委託量           | 304.8 |
| ⑫ 再生利用業者への処理委託量             | 630.7 |
| ⑬ 熱回収認定業者への処理委託量            | 0.0   |
| ⑭ 熱回収認定業者以外の熱回収を行う業者への処理委託量 | 0.0   |

計画の実施状況

(産業廃棄物の種類： ガラスくず、コンクリートくず及び陶磁器くず)



| 項目                          | 実績値  |
|-----------------------------|------|
| ① 排出量                       | 27.3 |
| ②+⑧ 自ら再生利用を行った量             | 0.0  |
| ⑤ 自ら熱回収を行った量                | 0.0  |
| ⑦ 自ら中間処理により減量した量            | 0.0  |
| ③+⑨ 自ら埋立処分又は海洋投入処分を行った量     | 0.0  |
| ⑩ 全処理委託量                    | 27.3 |
| ⑪ 優良認定処理業者への処理委託量           | 8.9  |
| ⑫ 再生利用業者への処理委託量             | 21.3 |
| ⑬ 熱回収認定業者への処理委託量            | 0.0  |
| ⑭ 熱回収認定業者以外の熱回収を行う業者への処理委託量 | 0.0  |

計画の実施状況

(産業廃棄物の種類 :

混合廃棄物 )

不要物等発生量

有償物量

排出量

自ら直接  
再生利用した量

② 0.0

自ら直接埋立処分又は  
海洋投入処分した量

③ 0.0

自ら中間処理  
した量

④ 0.0

④のうち熱回収  
を行った量

⑤ 0.0

自ら中間処理した  
後の残さ量

⑥ 0.0

自ら中間処理によ  
り減量した量

⑦ 0.0

自ら中間処理した後  
再生利用した量

⑧ 0.0

自ら中間処理した後  
自ら埋立処分又は  
海洋投入処分した量

⑨ 0.0

直接及び自ら  
中間処理した後の  
処理委託量

⑩ 95.5

⑩のうち優良認定  
処理業者への  
処理委託量

⑪ 32.4

⑩のうち再生利用  
業者への処理委託量

⑫ 64.0

⑩のうち熱回収認定  
業者への処理委託量

⑬ 0.0

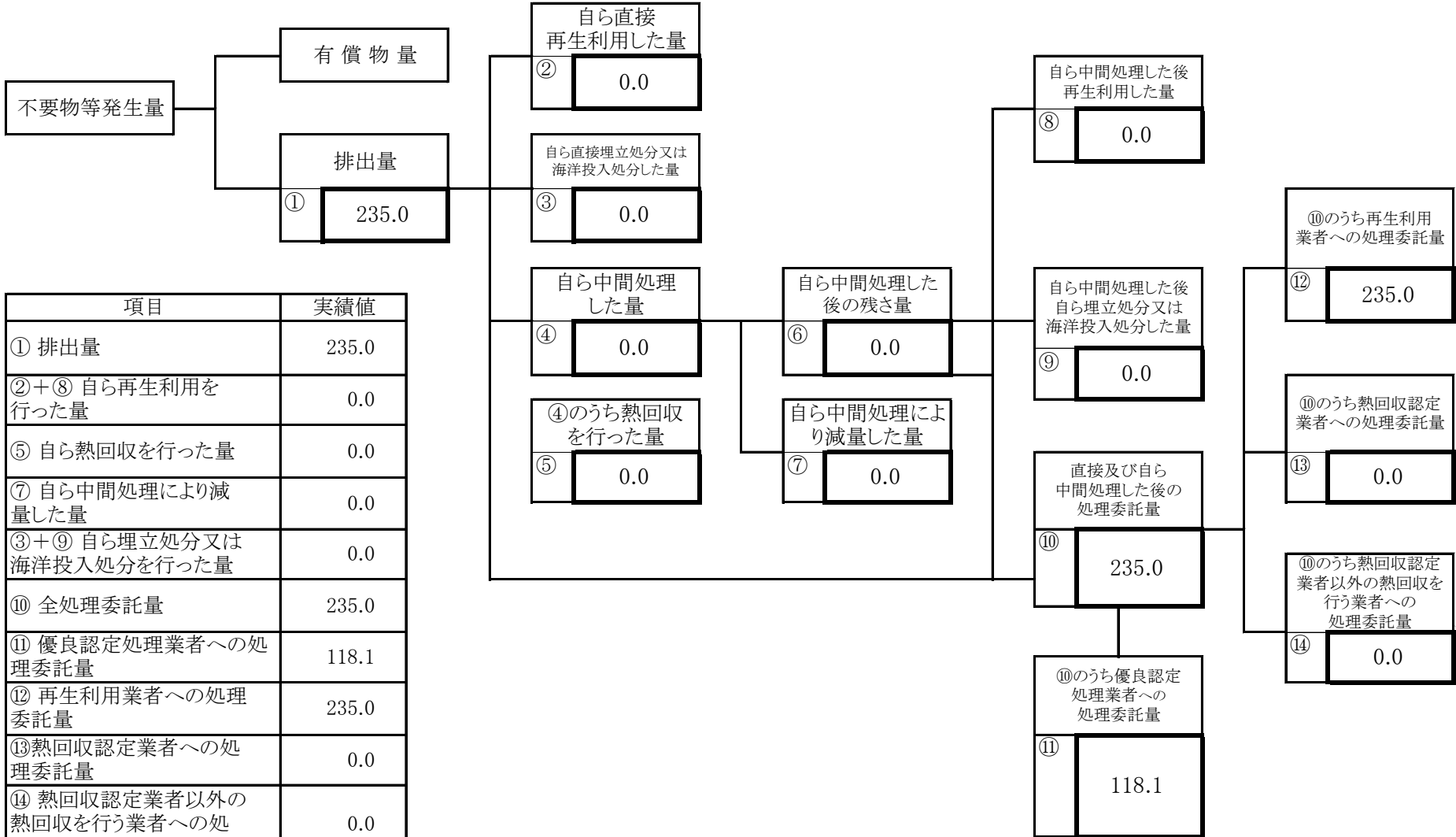
⑩のうち熱回収認定  
業者以外の熱回収を  
行う業者への  
処理委託量

⑭ 0.0

| 項目                                  | 実績値  |
|-------------------------------------|------|
| ① 排出量                               | 95.5 |
| ②+⑧ 自ら再生利用を<br>行った量                 | 0.0  |
| ⑤ 自ら熱回収を行った量                        | 0.0  |
| ⑦ 自ら中間処理により減<br>量した量                | 0.0  |
| ③+⑨ 自ら埋立処分又は<br>海洋投入処分を行った量         | 0.0  |
| ⑩ 全処理委託量                            | 95.5 |
| ⑪ 優良認定処理業者への処<br>理委託量               | 32.4 |
| ⑫ 再生利用業者への処理<br>委託量                 | 64.0 |
| ⑬ 熱回収認定業者への処<br>理委託量                | 0.0  |
| ⑭ 熱回収認定業者以外の<br>熱回収を行う業者への処<br>理委託量 | 0.0  |

計画の実施状況

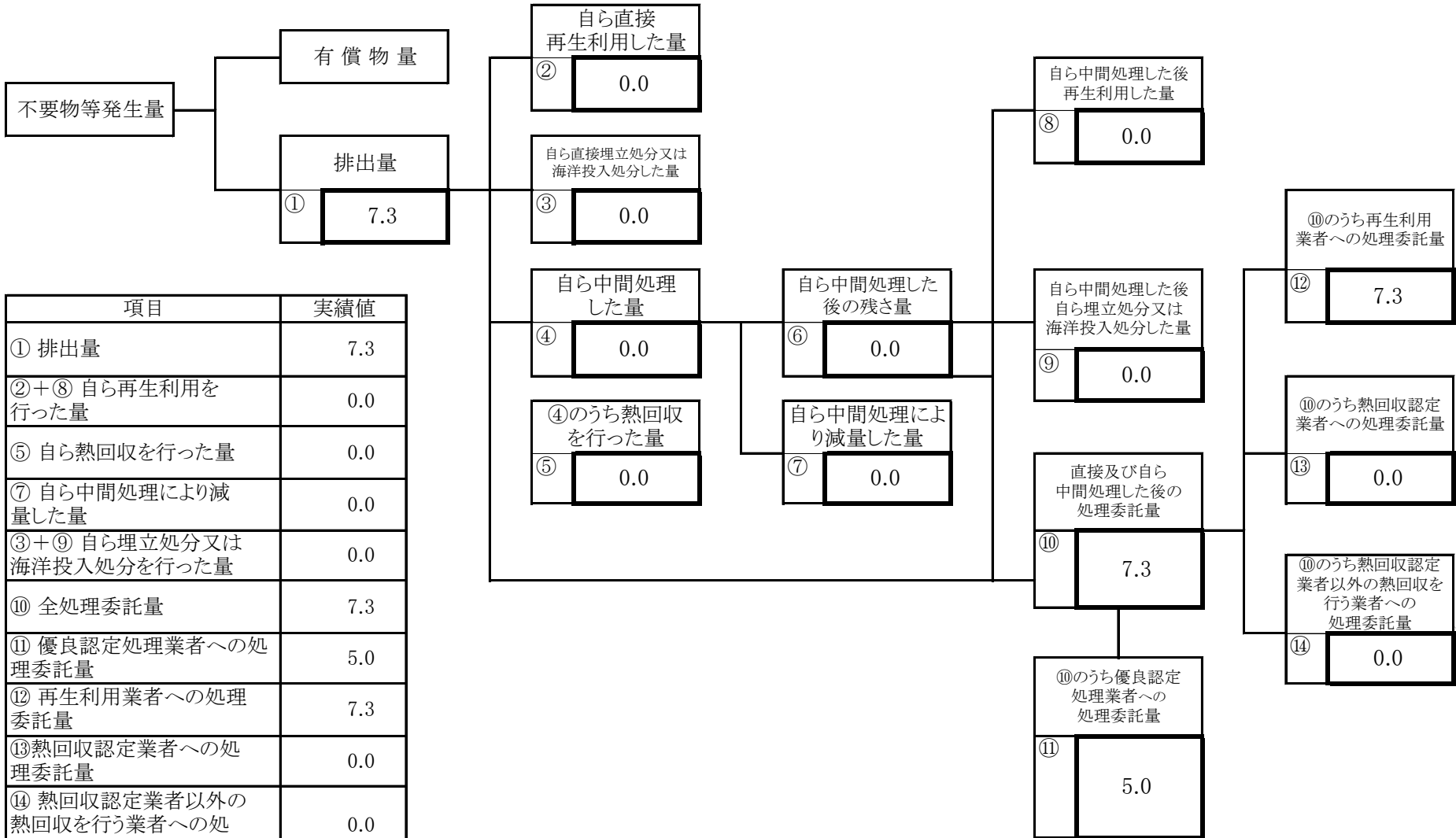
(産業廃棄物の種類： **木くず** )



| 項目                          | 実績値   |
|-----------------------------|-------|
| ① 排出量                       | 235.0 |
| ②+⑧ 自ら再生利用を行った量             | 0.0   |
| ⑤ 自ら熱回収を行った量                | 0.0   |
| ⑦ 自ら中間処理により減量した量            | 0.0   |
| ③+⑨ 自ら埋立処分又は海洋投入処分を行った量     | 0.0   |
| ⑩ 全処理委託量                    | 235.0 |
| ⑪ 優良認定処理業者への処理委託量           | 118.1 |
| ⑫ 再生利用業者への処理委託量             | 235.0 |
| ⑬ 熱回収認定業者への処理委託量            | 0.0   |
| ⑭ 熱回収認定業者以外の熱回収を行う業者への処理委託量 | 0.0   |

計画の実施状況

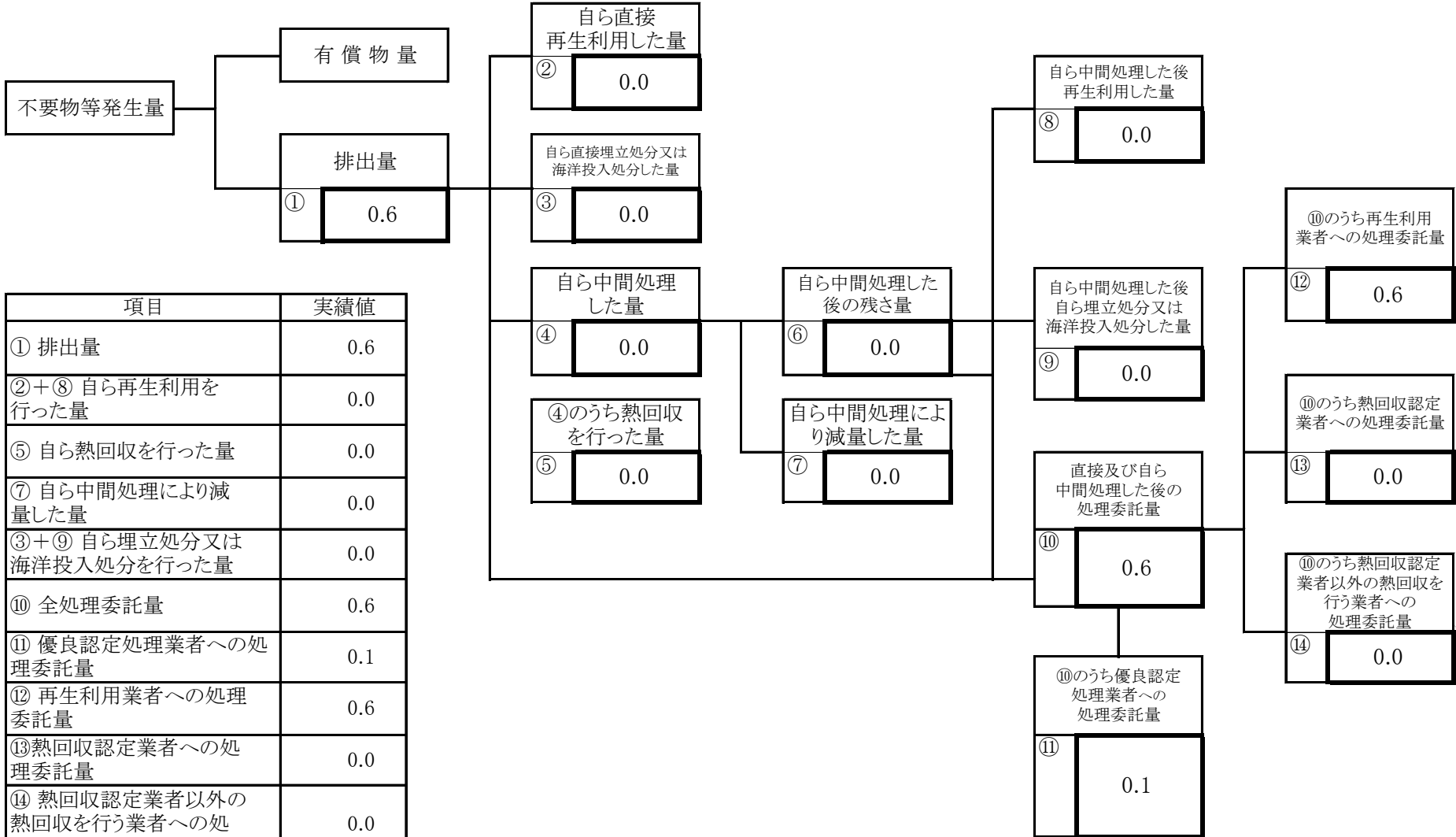
(産業廃棄物の種類： **石膏ボード** )



| 項目                          | 実績値 |
|-----------------------------|-----|
| ① 排出量                       | 7.3 |
| ②+⑧ 自ら再生利用を行った量             | 0.0 |
| ⑤ 自ら熱回収を行った量                | 0.0 |
| ⑦ 自ら中間処理により減量した量            | 0.0 |
| ③+⑨ 自ら埋立処分又は海洋投入処分を行った量     | 0.0 |
| ⑩ 全処理委託量                    | 7.3 |
| ⑪ 優良認定処理業者への処理委託量           | 5.0 |
| ⑫ 再生利用者への処理委託量              | 7.3 |
| ⑬ 熱回収認定業者への処理委託量            | 0.0 |
| ⑭ 熱回収認定業者以外の熱回収を行う業者への処理委託量 | 0.0 |

計画の実施状況

(産業廃棄物の種類： **繊維くず** )



| 項目                          | 実績値 |
|-----------------------------|-----|
| ① 排出量                       | 0.6 |
| ②+⑧ 自ら再生利用を行った量             | 0.0 |
| ⑤ 自ら熱回収を行った量                | 0.0 |
| ⑦ 自ら中間処理により減量した量            | 0.0 |
| ③+⑨ 自ら埋立処分又は海洋投入処分を行った量     | 0.0 |
| ⑩ 全処理委託量                    | 0.6 |
| ⑪ 優良認定処理業者への処理委託量           | 0.1 |
| ⑫ 再生利用業者への処理委託量             | 0.6 |
| ⑬ 熱回収認定業者への処理委託量            | 0.0 |
| ⑭ 熱回収認定業者以外の熱回収を行う業者への処理委託量 | 0.0 |