

産業廃棄物処理計画実施状況報告書

令和 6 年 5 月 17 日

奈良県知事 殿

提出者

住 所 大阪府大阪市浪速区湊町1-4-38  
近鉄新難波ビル

氏 名 大日本土木株式会社 西日本支店  
執行役員支店長 細野 俊英

(法人にあつては、名称及び代表者の氏名)

電話番号 06-6632-7099

廃棄物の処理及び清掃に関する法律第12条第10項及び奈良県産業廃棄物処理計画  
作成指導要綱第6の規定に基づき、令和 5年度の廃棄物処理計画の実施状況を  
報告します。

事業場の名称	大日本土木株式会社 西日本支店
事業場の所在地	奈良県管轄区域内 各事業場
事業の種類	06総合工事業
産業廃棄物処理計画における 計画期間	令和5年4月1日 ~ 令和6年3月31日

産業廃棄物処理計画における目標値

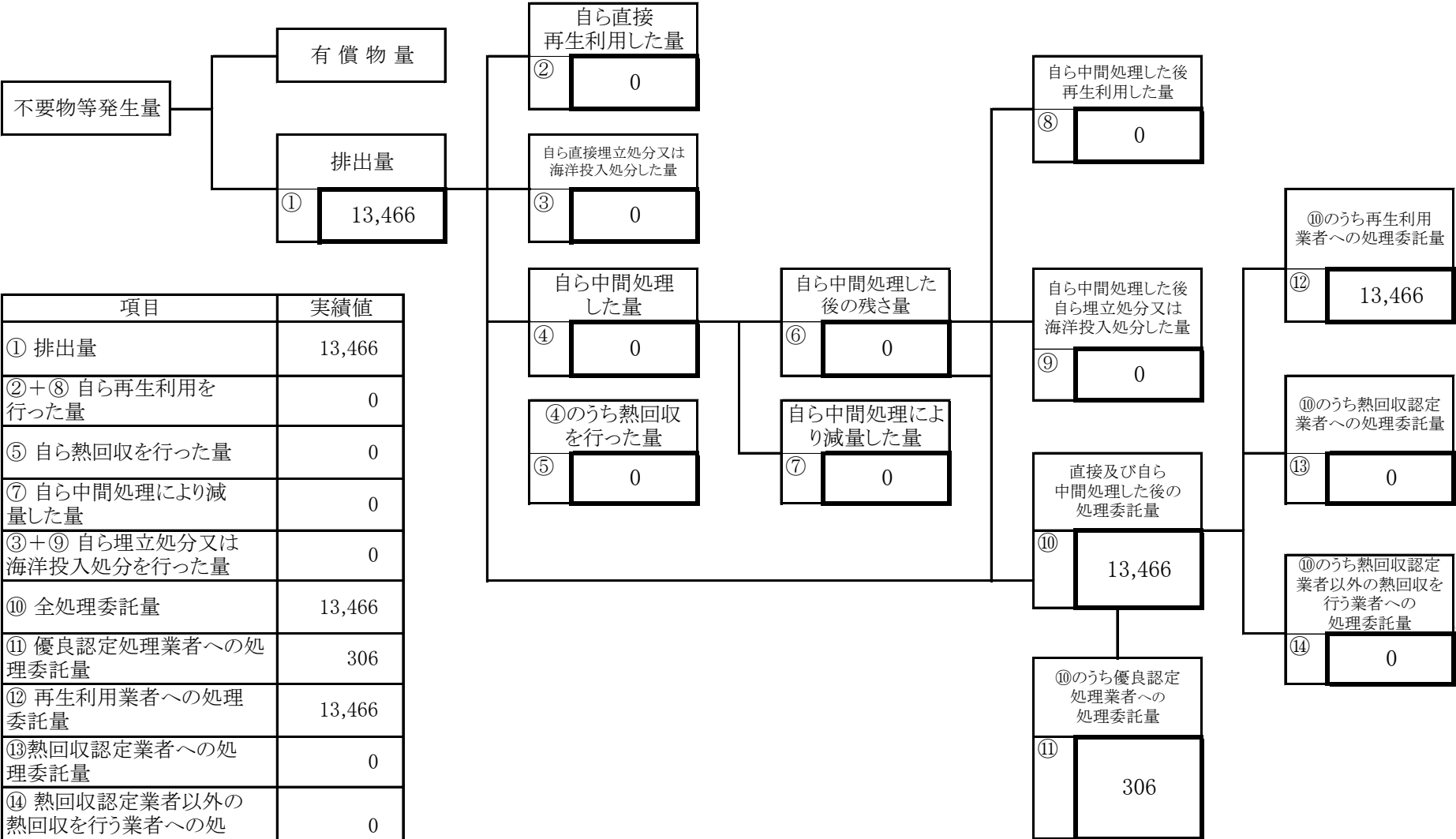
項目	目標値	項目	目標値
排出量	35,665 t	全処理委託量	35,665 t
自ら再生利用を行う 産業廃棄物の量	t	優良認定処理業者への 処理委託量	12,033 t
自ら熱回収を行う 産業廃棄物の量	t	再生利用業者への 処理委託量	34,900 t
自ら中間処理により減量する 産業廃棄物の量	t	認定熱回収業者への 処理委託量	t
自ら埋立処分又は 海洋投入処分を行う 産業廃棄物の量	t	認定熱回収業者以外の 熱回収を行う業者への 処理委託量	t

※事務処理欄

計画の実施状況

(産業廃棄物の種類 :

建設汚泥)

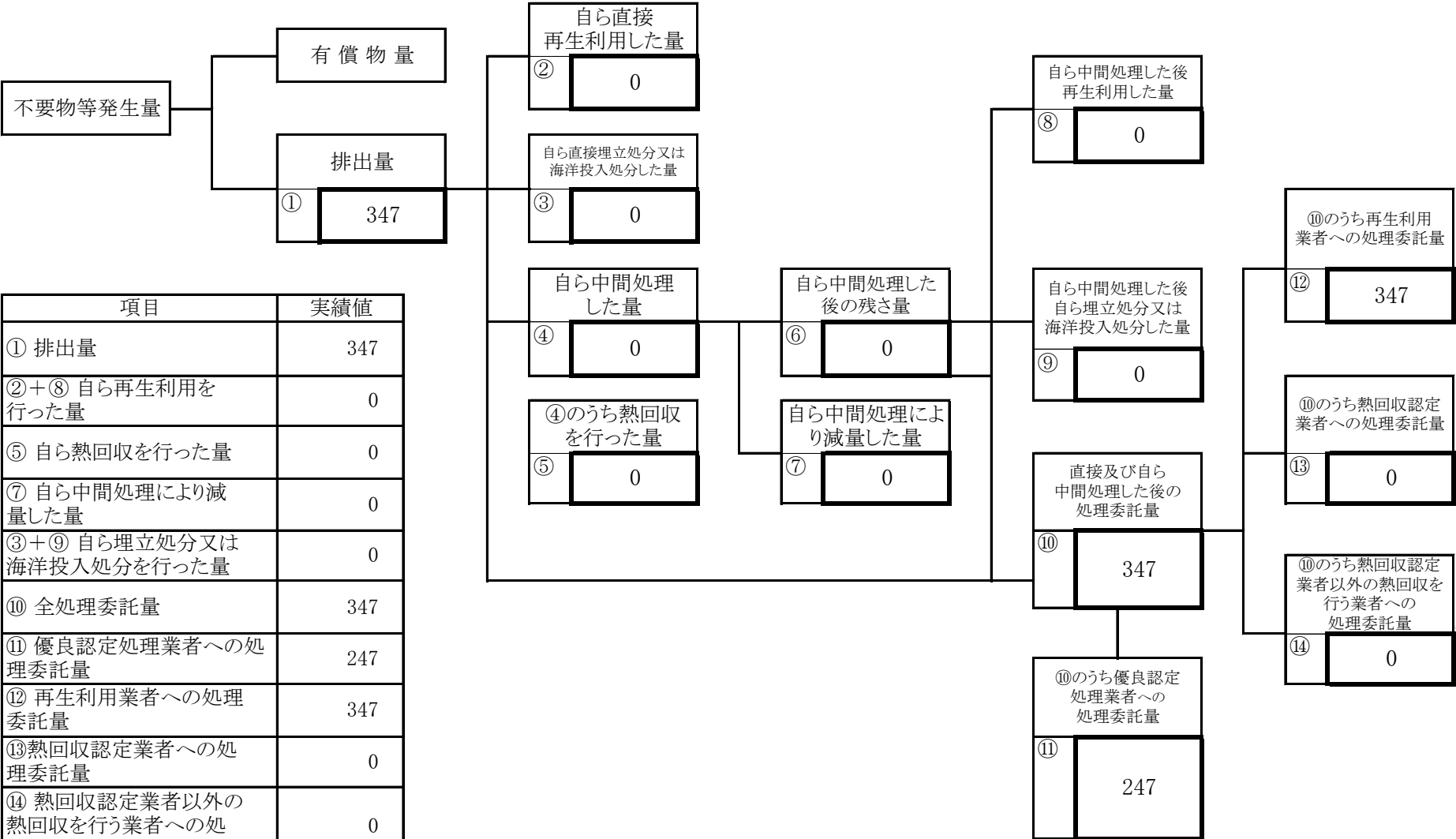


項目	実績値
① 排出量	13,466
②+⑧ 自ら再生利用を行った量	0
⑤ 自ら熱回収を行った量	0
⑦ 自ら中間処理により減量した量	0
③+⑨ 自ら埋立処分又は海洋投入処分を行った量	0
⑩ 全処理委託量	13,466
⑪ 優良認定処理業者への処理委託量	306
⑫ 再生利用者への処理委託量	13,466
⑬ 熱回収認定業者への処理委託量	0
⑭ 熱回収認定業者以外の熱回収を行う業者への処理委託量	0

計画の実施状況

(産業廃棄物の種類：)

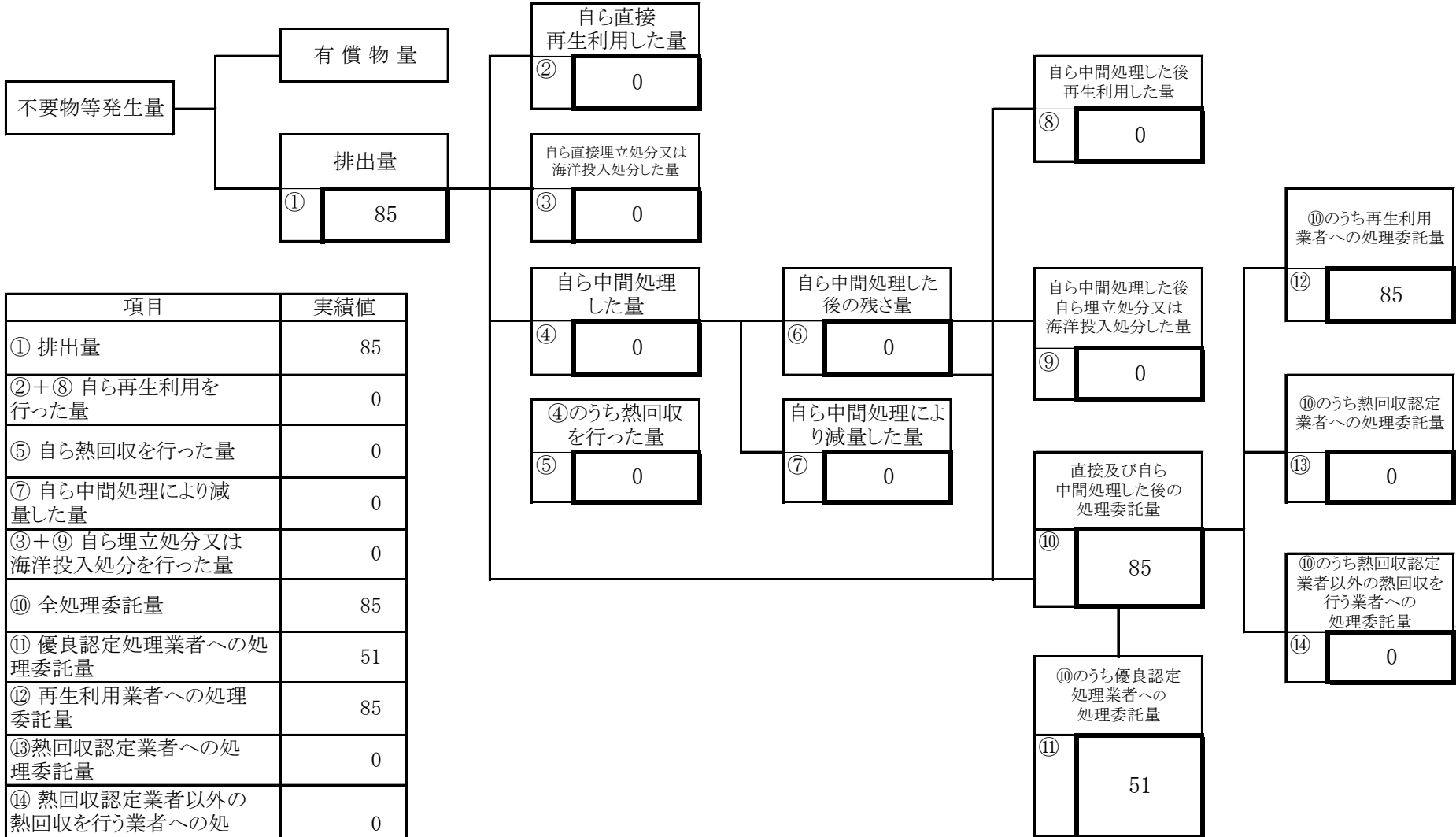
廃プラスチック類



項目	実績値
① 排出量	347
②+⑧ 自ら再生利用を行った量	0
⑤ 自ら熱回収を行った量	0
⑦ 自ら中間処理により減量した量	0
③+⑨ 自ら埋立処分又は海洋投入処分を行った量	0
⑩ 全処理委託量	347
⑪ 優良認定処理業者への処理委託量	247
⑫ 再生利用業者への処理委託量	347
⑬熱回収認定業者への処理委託量	0
⑭ 熱回収認定業者以外の熱回収を行う業者への処理委託量	0

計画の実施状況

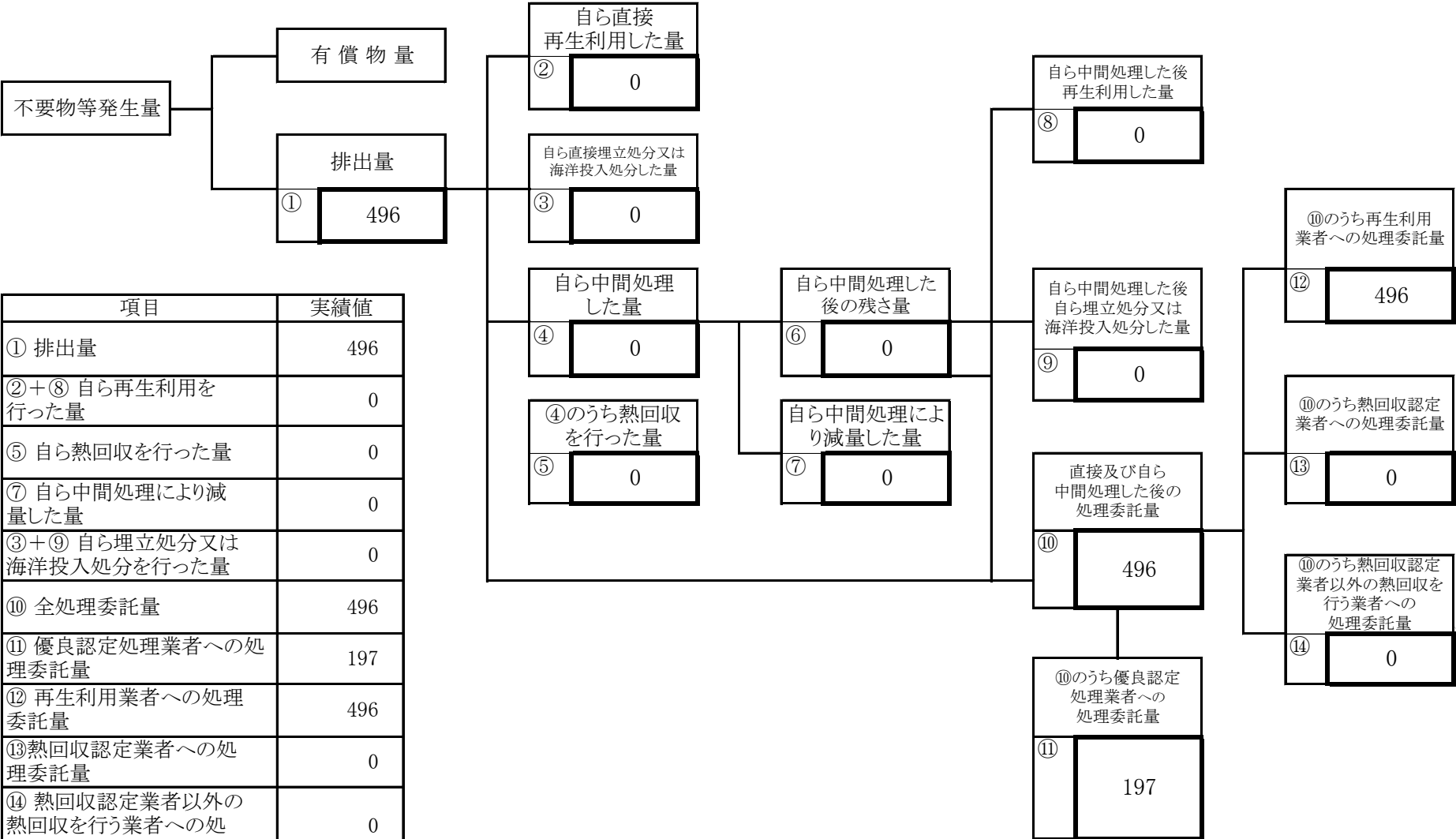
(産業廃棄物の種類： **紙くず** )



項目	実績値
① 排出量	85
②+⑧ 自ら再生利用を行った量	0
⑤ 自ら熱回収を行った量	0
⑦ 自ら中間処理により減量した量	0
③+⑨ 自ら埋立処分又は海洋投入処分を行った量	0
⑩ 全処理委託量	85
⑪ 優良認定処理業者への処理委託量	51
⑫ 再生利用者への処理委託量	85
⑬ 熱回収認定業者への処理委託量	0
⑭ 熱回収認定業者以外の熱回収を行う業者への処理委託量	0

計画の実施状況

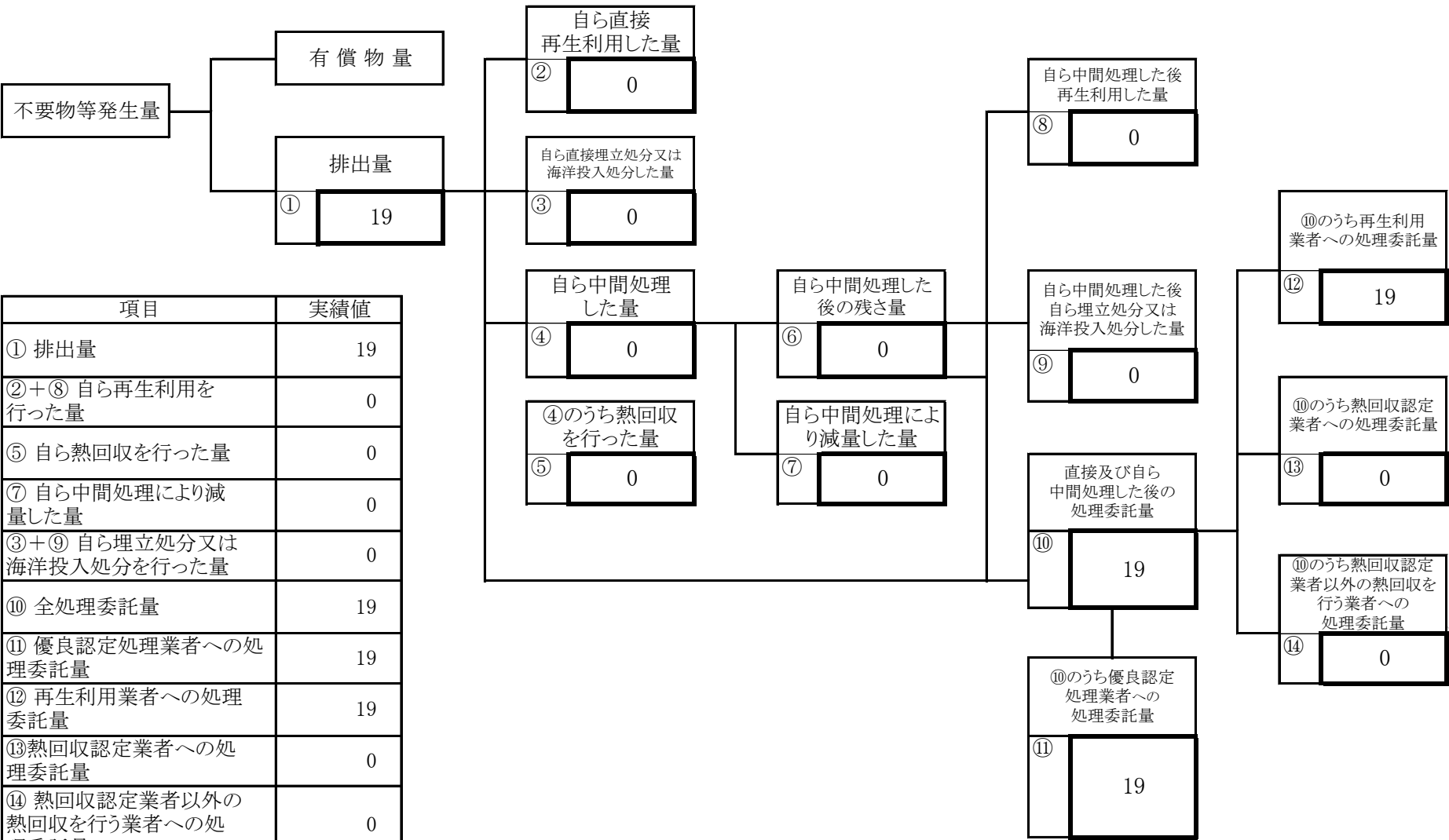
(産業廃棄物の種類： **木くず** )



項目	実績値
① 排出量	496
②+⑧ 自ら再生利用を行った量	0
⑤ 自ら熱回収を行った量	0
⑦ 自ら中間処理により減量した量	0
③+⑨ 自ら埋立処分又は海洋投入処分を行った量	0
⑩ 全処理委託量	496
⑪ 優良認定処理業者への処理委託量	197
⑫ 再生利用業者への処理委託量	496
⑬熱回収認定業者への処理委託量	0
⑭ 熱回収認定業者以外の熱回収を行う業者への処理委託量	0

計画の実施状況

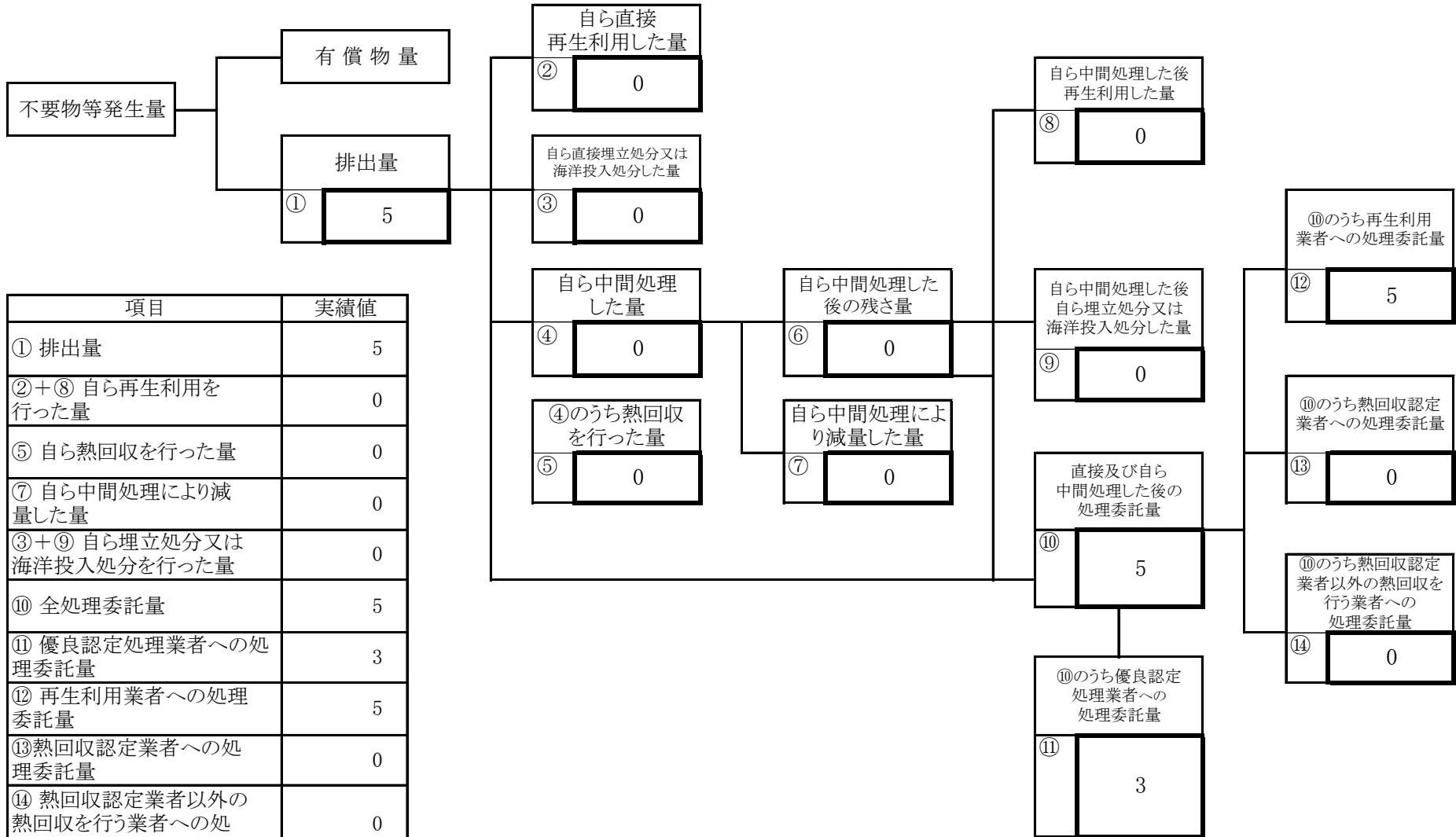
(産業廃棄物の種類： **金属くず** )



項目	実績値
① 排出量	19
②+⑧ 自ら再生利用を行った量	0
⑤ 自ら熱回収を行った量	0
⑦ 自ら中間処理により減量した量	0
③+⑨ 自ら埋立処分又は海洋投入処分を行った量	0
⑩ 全処理委託量	19
⑪ 優良認定処理業者への処理委託量	19
⑫ 再生利用者への処理委託量	19
⑬ 熱回収認定業者への処理委託量	0
⑭ 熱回収認定業者以外の熱回収を行う業者への処理委託量	0

計画の実施状況

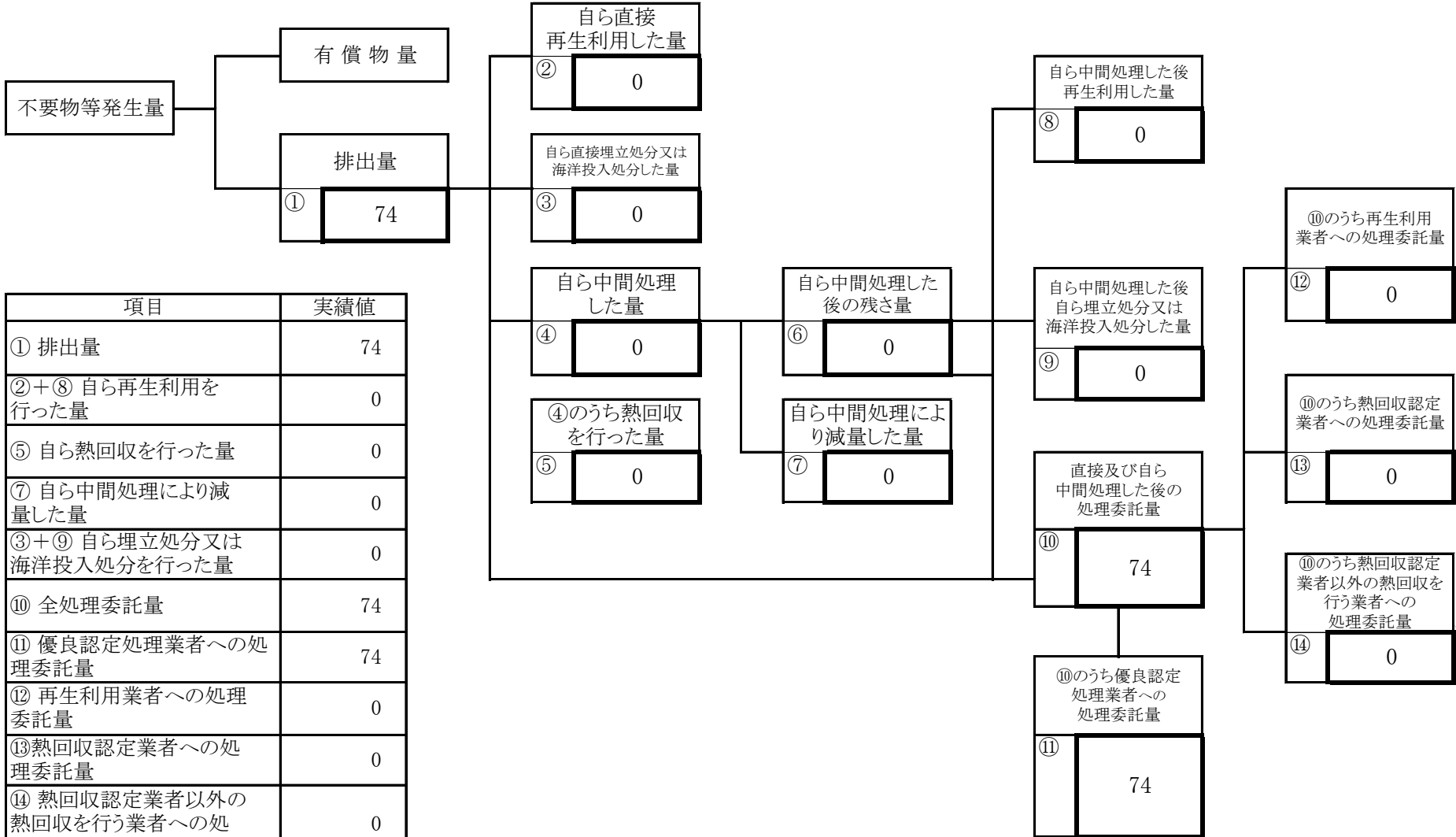
(産業廃棄物の種類： ガラスくず、コンクリートくず及び陶磁器くず)



項目	実績値
① 排出量	5
②+⑧ 自ら再生利用を行った量	0
⑤ 自ら熱回収を行った量	0
⑦ 自ら中間処理により減量した量	0
③+⑨ 自ら埋立処分又は海洋投入処分を行った量	0
⑩ 全処理委託量	5
⑪ 優良認定処理業者への処理委託量	3
⑫ 再生利用者への処理委託量	5
⑬ 熱回収認定業者への処理委託量	0
⑭ 熱回収認定業者以外の熱回収を行う業者への処理委託量	0

計画の実施状況

(産業廃棄物の種類： **石膏ボード** )



項目	実績値
① 排出量	74
②+⑧ 自ら再生利用を行った量	0
⑤ 自ら熱回収を行った量	0
⑦ 自ら中間処理により減量した量	0
③+⑨ 自ら埋立処分又は海洋投入処分を行った量	0
⑩ 全処理委託量	74
⑪ 優良認定処理業者への処理委託量	74
⑫ 再生利用業者への処理委託量	0
⑬ 熱回収認定業者への処理委託量	0
⑭ 熱回収認定業者以外の熱回収を行う業者への処理委託量	0



計画の実施状況

(産業廃棄物の種類 :

がれき類)

不要物等発生量

有償物量

排出量

① 200

自ら直接再生利用した量

② 0

自ら直接埋立処分又は海洋投入処分した量

③ 0

自ら中間処理した量

④ 0

④のうち熱回収を行った量

⑤ 0

自ら中間処理した後の残さ量

⑥ 0

自ら中間処理により減量した量

⑦ 0

自ら中間処理した後再生利用した量

⑧ 0

自ら中間処理した後自ら埋立処分又は海洋投入処分した量

⑨ 0

直接及び自ら中間処理した後の処理委託量

⑩ 200

⑩のうち優良認定処理業者への処理委託量

⑪ 27

⑩のうち再生利用業者への処理委託量

⑫ 200

⑩のうち熱回収認定業者への処理委託量

⑬ 0

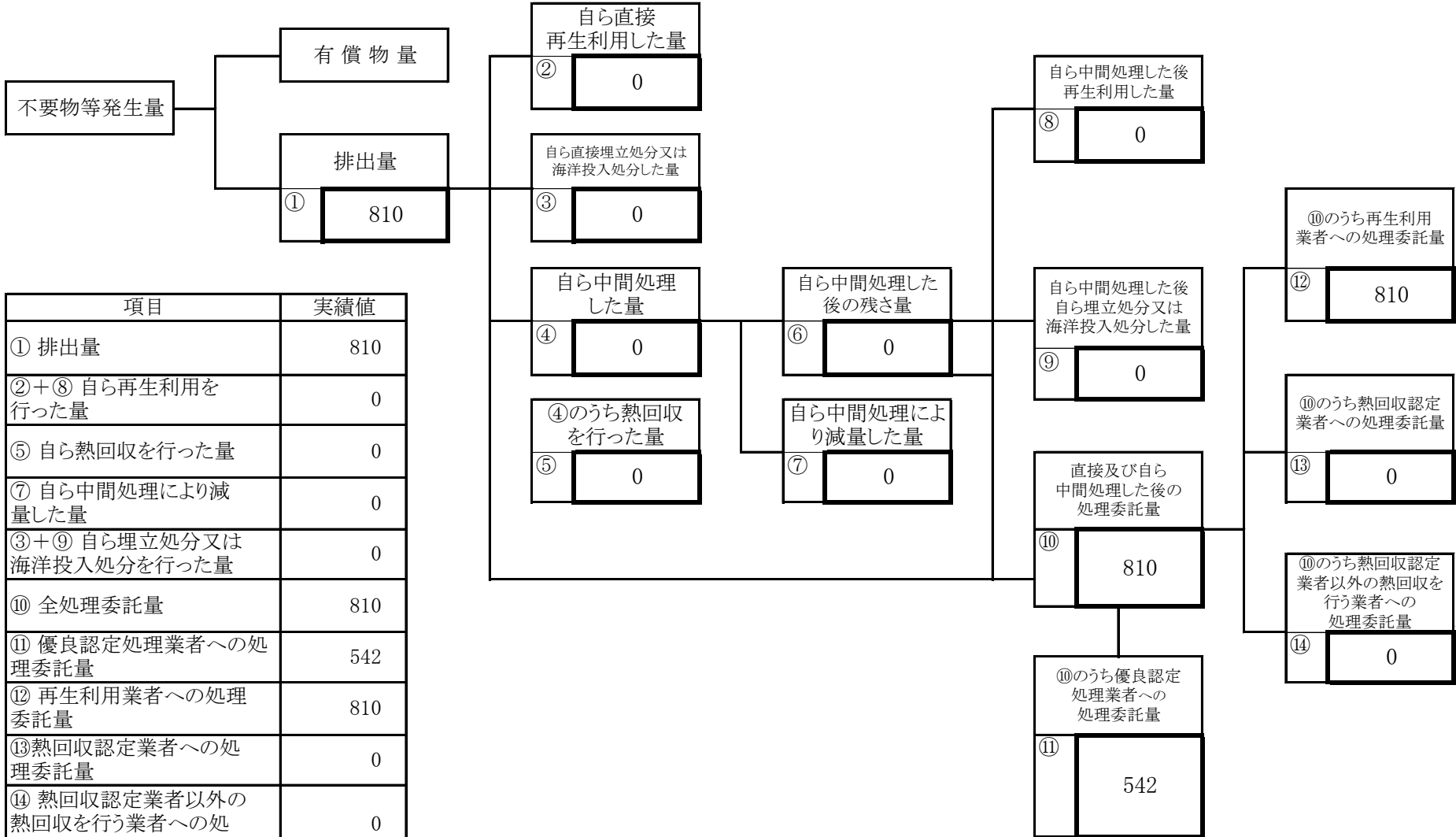
⑩のうち熱回収認定業者以外の熱回収を行う業者への処理委託量

⑭ 0

項目	実績値
① 排出量	200
②+⑧ 自ら再生利用を行った量	0
⑤ 自ら熱回収を行った量	0
⑦ 自ら中間処理により減量した量	0
③+⑨ 自ら埋立処分又は海洋投入処分を行った量	0
⑩ 全処理委託量	200
⑪ 優良認定処理業者への処理委託量	27
⑫ 再生利用業者への処理委託量	200
⑬ 熱回収認定業者への処理委託量	0
⑭ 熱回収認定業者以外の熱回収を行う業者への処理委託量	0

計画の実施状況

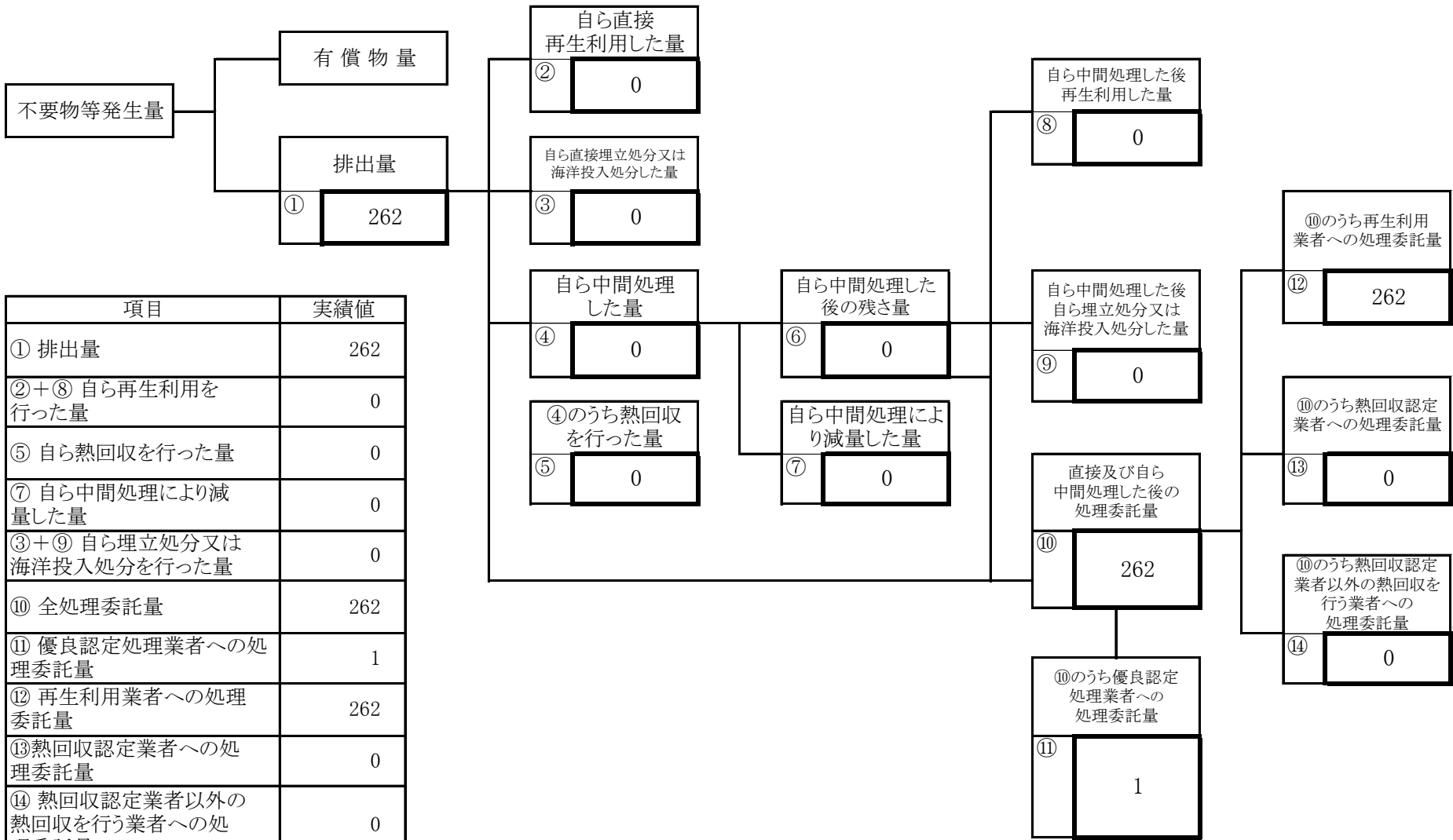
(産業廃棄物の種類： **コンクリートがら** )



項目	実績値
① 排出量	810
②+⑧ 自ら再生利用を行った量	0
⑤ 自ら熱回収を行った量	0
⑦ 自ら中間処理により減量した量	0
③+⑨ 自ら埋立処分又は海洋投入処分を行った量	0
⑩ 全処理委託量	810
⑪ 優良認定処理業者への処理委託量	542
⑫ 再生利用業者への処理委託量	810
⑬ 熱回収認定業者への処理委託量	0
⑭ 熱回収認定業者以外の熱回収を行う業者への処理委託量	0

計画の実施状況

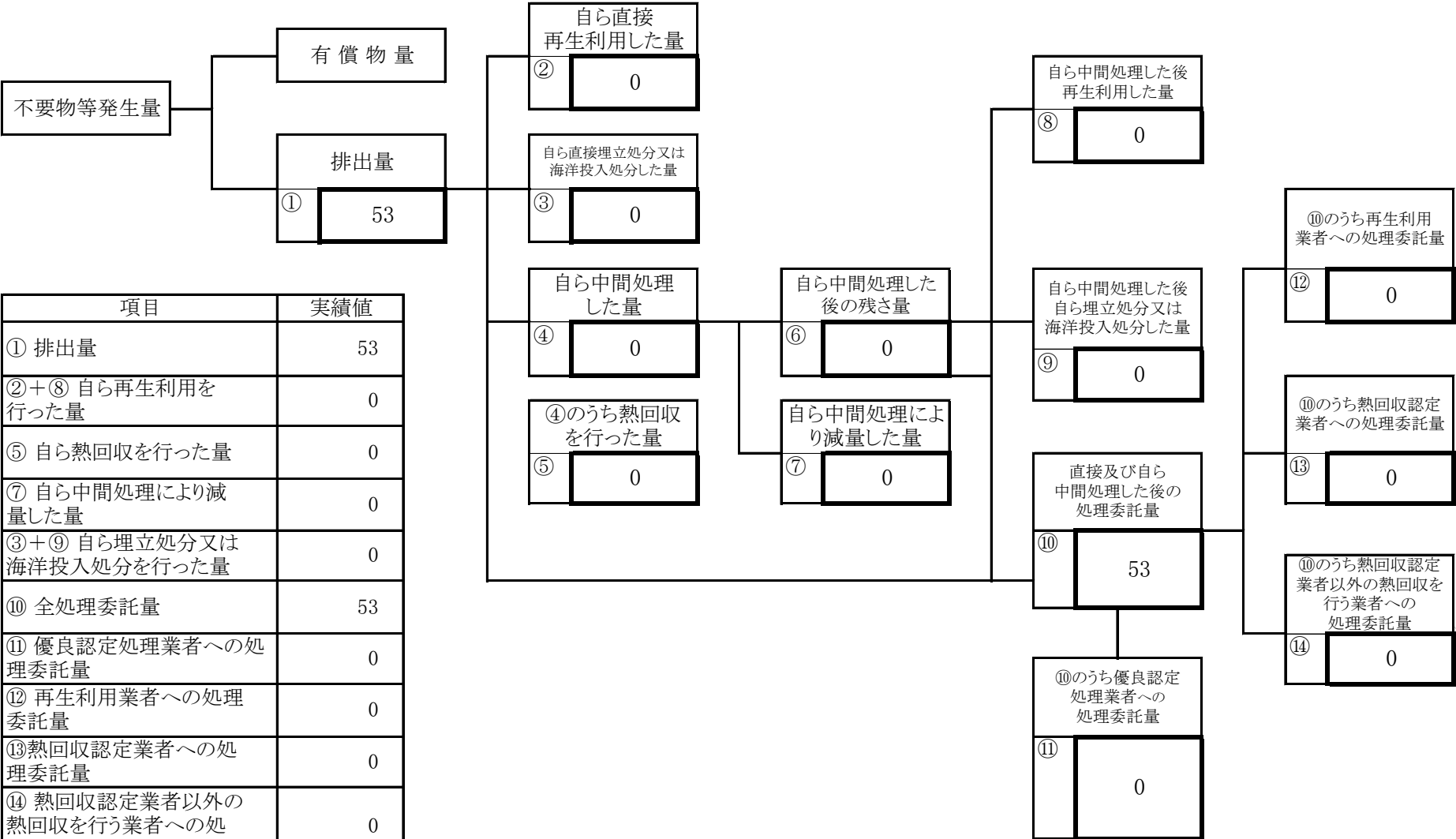
(産業廃棄物の種類： **アスファルト・コンクリートがら** )



項目	実績値
① 排出量	262
②+⑧ 自ら再生利用を行った量	0
⑤ 自ら熱回収を行った量	0
⑦ 自ら中間処理により減量した量	0
③+⑨ 自ら埋立処分又は海洋投入処分を行った量	0
⑩ 全処理委託量	262
⑪ 優良認定処理業者への処理委託量	1
⑫ 再生利用者への処理委託量	262
⑬ 熱回収認定業者への処理委託量	0
⑭ 熱回収認定業者以外の熱回収を行う業者への処理委託量	0

計画の実施状況

(産業廃棄物の種類： **管理型建設混合廃棄物** )



項目	実績値
① 排出量	53
②+⑧ 自ら再生利用を行った量	0
⑤ 自ら熱回収を行った量	0
⑦ 自ら中間処理により減量した量	0
③+⑨ 自ら埋立処分又は海洋投入処分を行った量	0
⑩ 全処理委託量	53
⑪ 優良認定処理業者への処理委託量	0
⑫ 再生利用業者への処理委託量	0
⑬ 熱回収認定業者への処理委託量	0
⑭ 熱回収認定業者以外の熱回収を行う業者への処理委託量	0