

産業廃棄物処理計画実施状況報告書

R6 年 5 月 31 日

奈良県知事 殿

提出者

住 所 奈良県吉野郡大淀町桧垣本2214-18

氏 名 株式会社大和建设  
代表取締役 清水 巖一

(法人にあつては、名称及び代表者の氏名)

電話番号 0747-52-9012

廃棄物の処理及び清掃に関する法律第12条第10項及び奈良県産業廃棄物処理計画作成指導要綱第6の規定に基づき、令和5年度の産業廃棄物処理計画の実施状況を報告します。

事業場の名称	株式会社大和建设
事業場の所在地	奈良県吉野郡大淀町桧垣本2214-18
事業の種類	総合工事業
産業廃棄物処理計画における計画期間	令和5年4月1日～令和6年3月31日

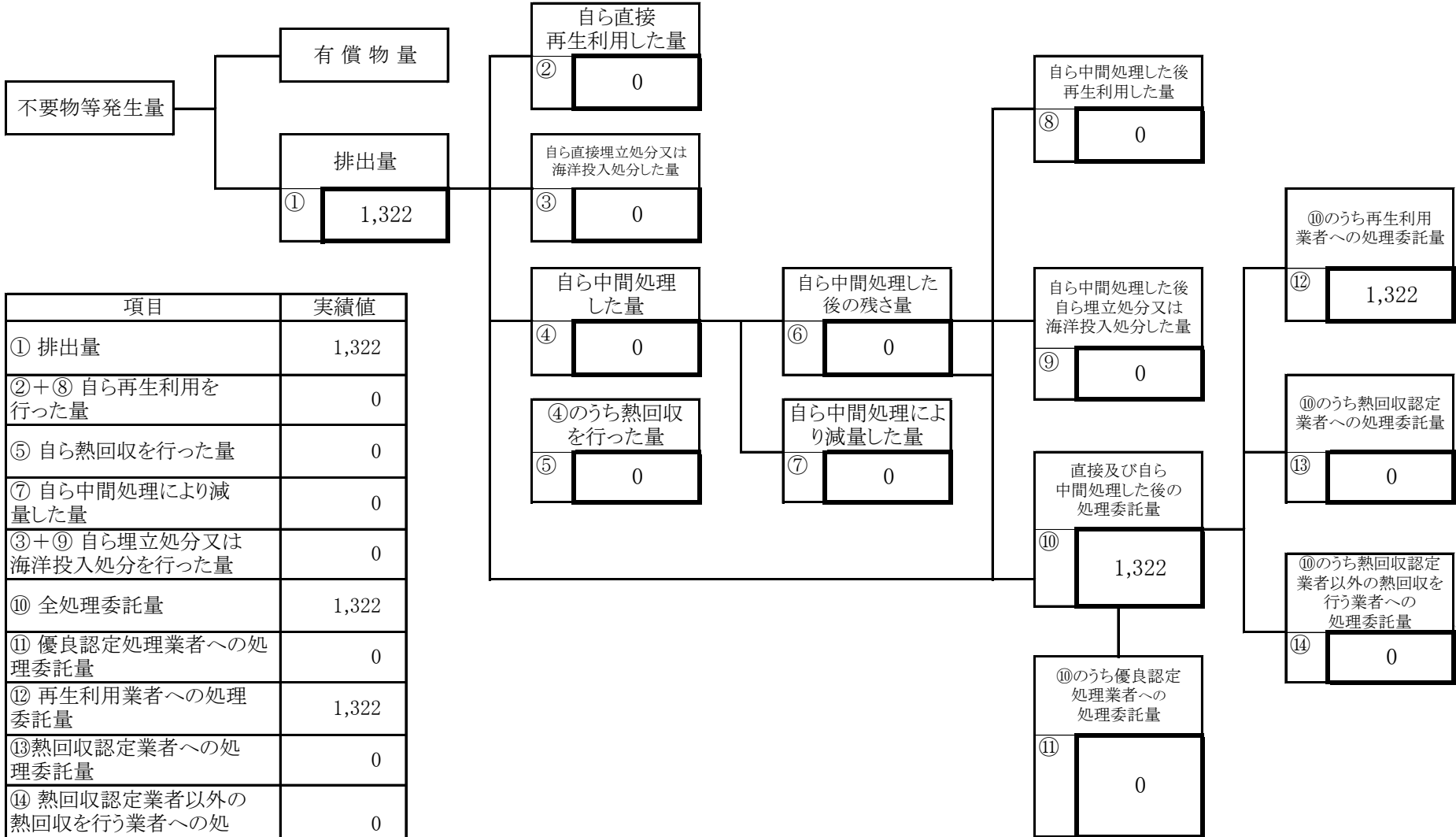
産業廃棄物処理計画における目標値

項目	目標値	項目	目標値
排出量	1,499 t	全処理委託量	1,499 t
自ら再生利用を行う産業廃棄物の量	t	優良認定処理業者への処理委託量	66 t
自ら熱回収を行う産業廃棄物の量	t	再生利用業者への処理委託量	1,433 t
自ら中間処理により減量する産業廃棄物の量	t	認定熱回収業者への処理委託量	t
自ら埋立処分又は海洋投入処分を行う産業廃棄物の量	t	認定熱回収業者以外の熱回収を行う業者への処理委託量	t

※事務処理欄

計画の実施状況

(産業廃棄物の種類： **木くず** )



項目	実績値
① 排出量	1,322
②+⑧ 自ら再生利用を行った量	0
⑤ 自ら熱回収を行った量	0
⑦ 自ら中間処理により減量した量	0
③+⑨ 自ら埋立処分又は海洋投入処分を行った量	0
⑩ 全処理委託量	1,322
⑪ 優良認定処理業者への処理委託量	0
⑫ 再生利用者への処理委託量	1,322
⑬ 熱回収認定業者への処理委託量	0
⑭ 熱回収認定業者以外の熱回収を行う業者への処理委託量	0

計画の実施状況

(産業廃棄物の種類 :

コンクリート殻 )

不要物等発生量

有償物量

排出量

① 93

自ら直接再生利用した量

② 0

自ら直接埋立処分又は海洋投入処分した量

③ 0

自ら中間処理した量

④ 0

④のうち熱回収を行った量

⑤ 0

自ら中間処理した後の残さ量

⑥ 0

自ら中間処理により減量した量

⑦ 0

自ら中間処理した後再生利用した量

⑧ 0

自ら中間処理した後自ら埋立処分又は海洋投入処分した量

⑨ 0

直接及び自ら中間処理した後の処理委託量

⑩ 93

⑩のうち優良認定処理業者への処理委託量

⑪ 0

⑩のうち再生利用業者への処理委託量

⑫ 93

⑩のうち熱回収認定業者への処理委託量

⑬ 0

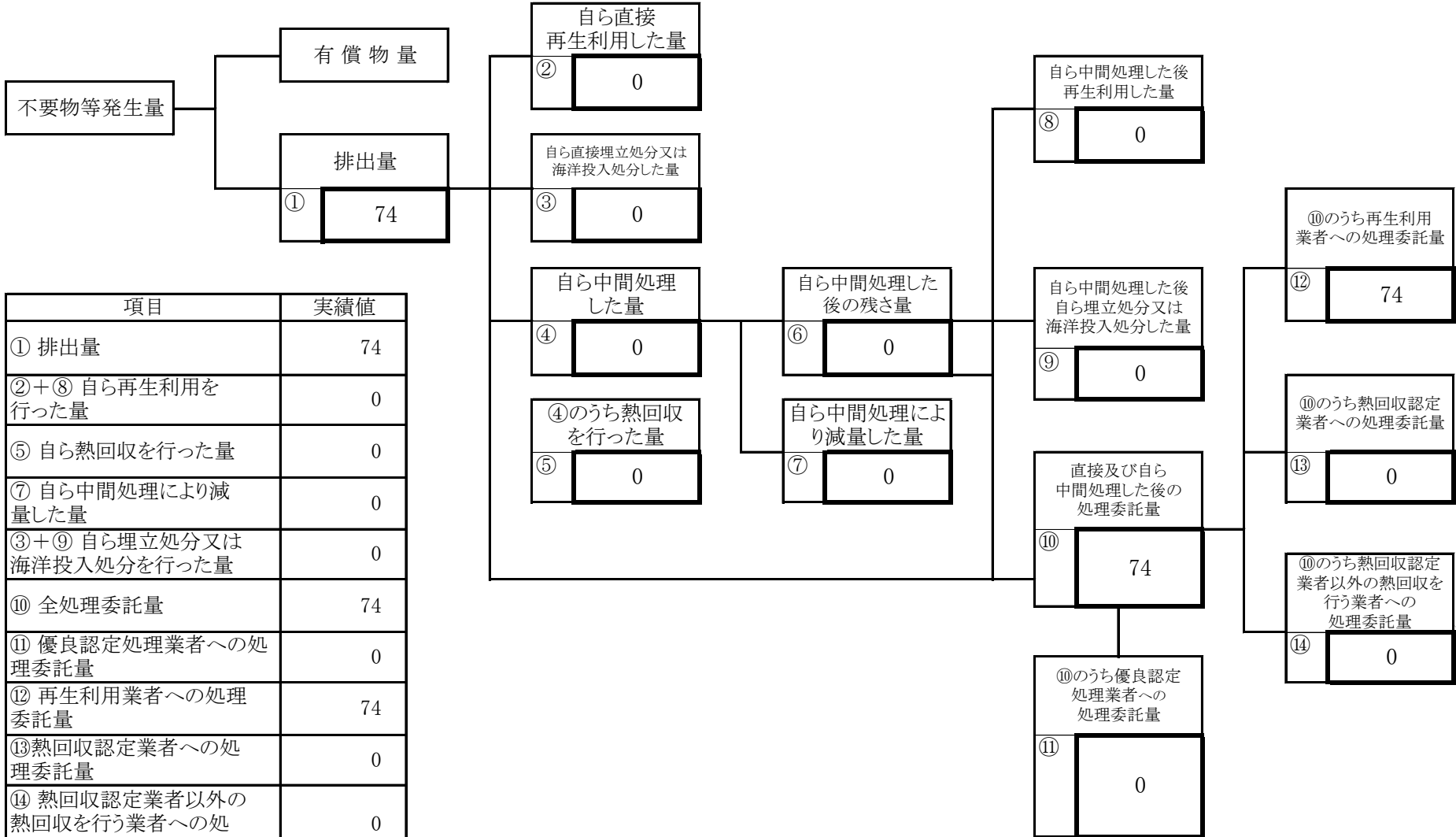
⑩のうち熱回収認定業者以外の熱回収を行う業者への処理委託量

⑭ 0

項目	実績値
① 排出量	93
②+⑧ 自ら再生利用を行った量	0
⑤ 自ら熱回収を行った量	0
⑦ 自ら中間処理により減量した量	0
③+⑨ 自ら埋立処分又は海洋投入処分を行った量	0
⑩ 全処理委託量	93
⑪ 優良認定処理業者への処理委託量	0
⑫ 再生利用業者への処理委託量	93
⑬ 熱回収認定業者への処理委託量	0
⑭ 熱回収認定業者以外の熱回収を行う業者への処理委託量	0

計画の実施状況

(産業廃棄物の種類： **アスファルト・コンクリート殻** )

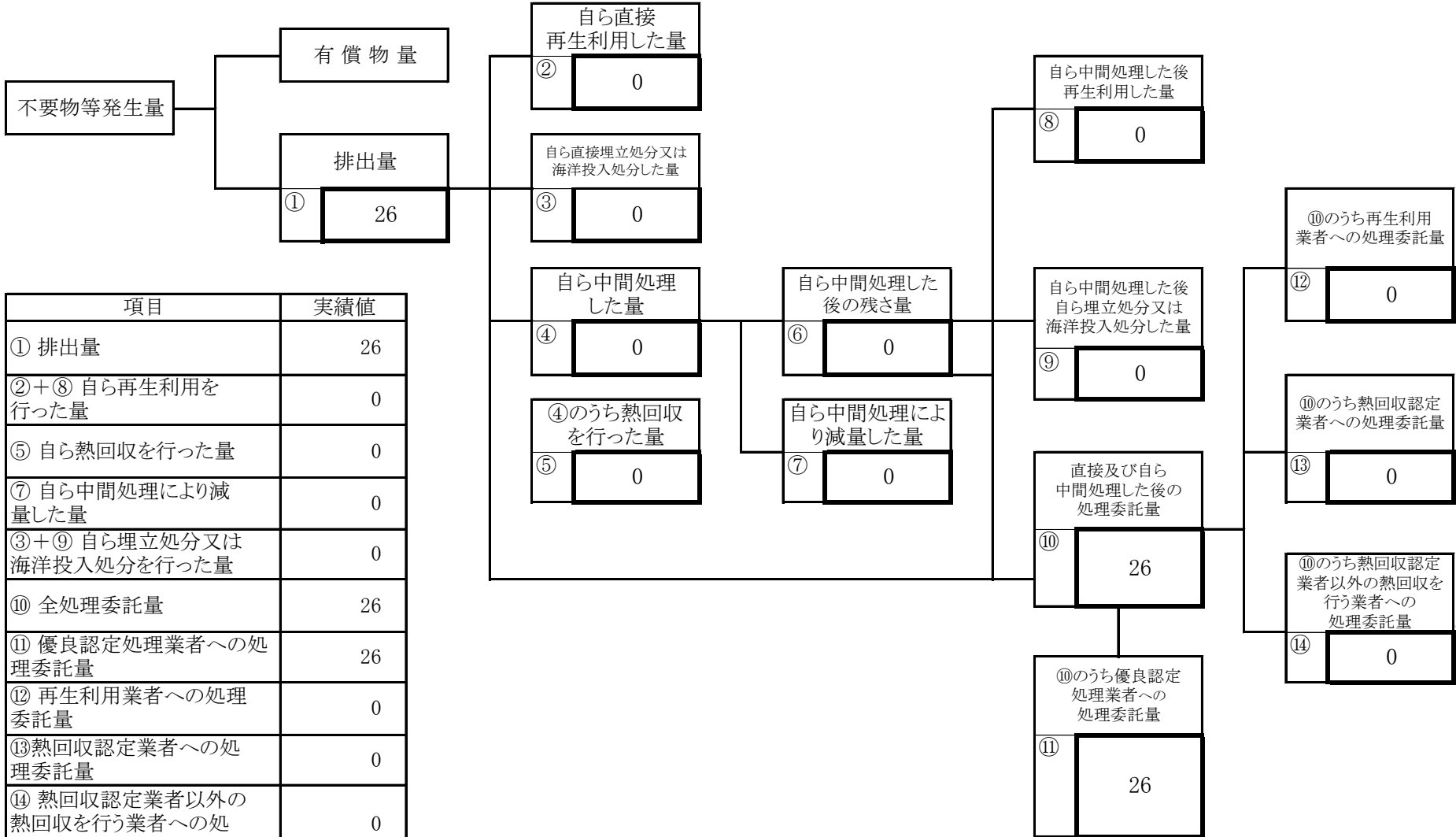


項目	実績値
① 排出量	74
②+⑧ 自ら再生利用を行った量	0
⑤ 自ら熱回収を行った量	0
⑦ 自ら中間処理により減量した量	0
③+⑨ 自ら埋立処分又は海洋投入処分を行った量	0
⑩ 全処理委託量	74
⑪ 優良認定処理業者への処理委託量	0
⑫ 再生利用業者への処理委託量	74
⑬ 熱回収認定業者への処理委託量	0
⑭ 熱回収認定業者以外の熱回収を行う業者への処理委託量	0

計画の実施状況

(産業廃棄物の種類：)

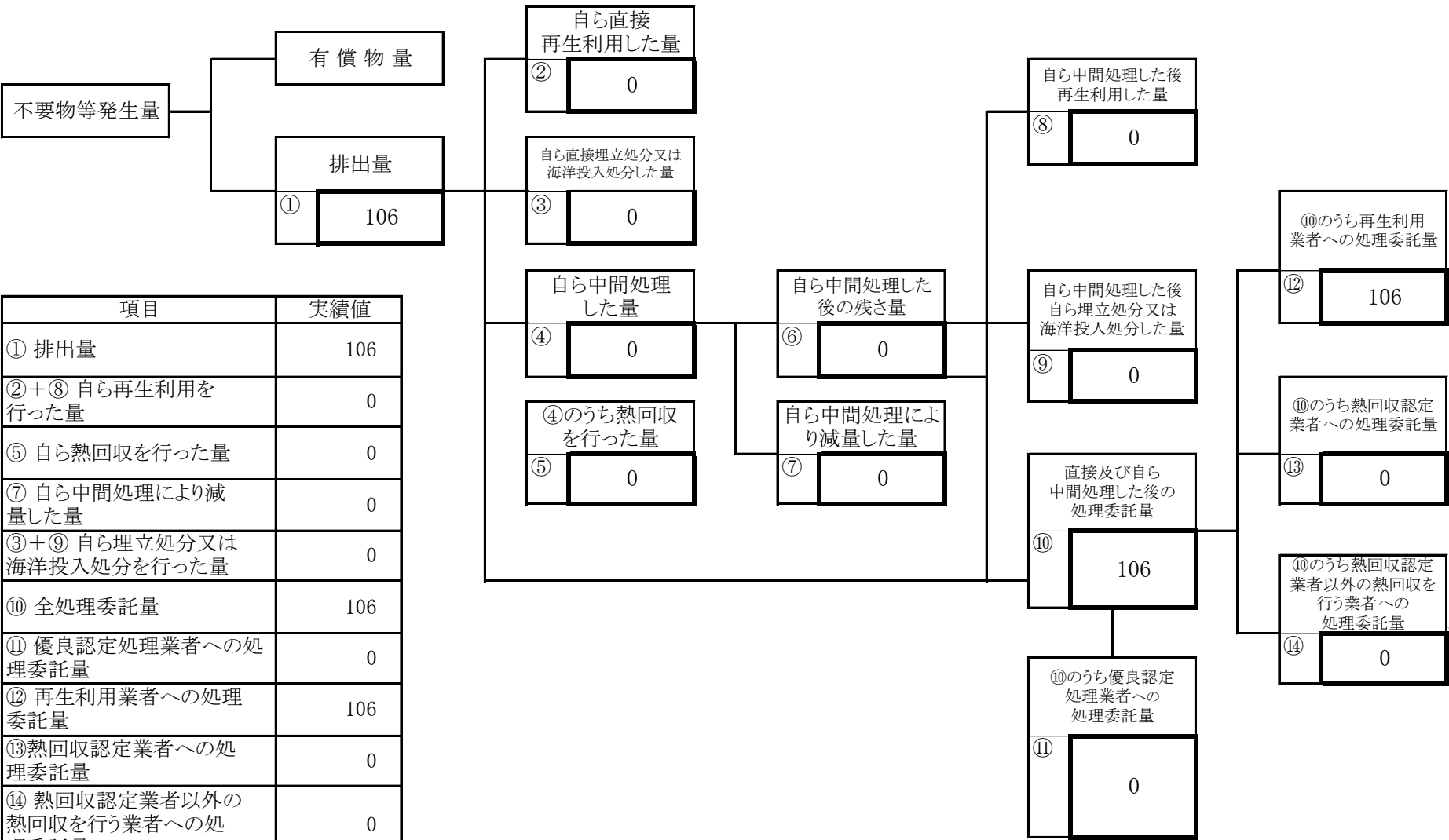
廃プラスチック類



項目	実績値
① 排出量	26
②+⑧ 自ら再生利用を行った量	0
⑤ 自ら熱回収を行った量	0
⑦ 自ら中間処理により減量した量	0
③+⑨ 自ら埋立処分又は海洋投入処分を行った量	0
⑩ 全処理委託量	26
⑪ 優良認定処理業者への処理委託量	26
⑫ 再生利用者への処理委託量	0
⑬ 熱回収認定業者への処理委託量	0
⑭ 熱回収認定業者以外の熱回収を行う業者への処理委託量	0

計画の実施状況

(産業廃棄物の種類： **管理型混合廃棄物** )



項目	実績値
① 排出量	106
②+⑧ 自ら再生利用を行った量	0
⑤ 自ら熱回収を行った量	0
⑦ 自ら中間処理により減量した量	0
③+⑨ 自ら埋立処分又は海洋投入処分を行った量	0
⑩ 全処理委託量	106
⑪ 優良認定処理業者への処理委託量	0
⑫ 再生利用者への処理委託量	106
⑬ 熱回収認定業者への処理委託量	0
⑭ 熱回収認定業者以外の熱回収を行う業者への処理委託量	0

計画の実施状況

(産業廃棄物の種類 :

汚泥)

不要物等発生量

有償物量

排出量

自ら直接再生利用した量

② 0

自ら直接埋立処分又は海洋投入処分した量

③ 0

自ら中間処理した量

④ 0

④のうち熱回収を行った量

⑤ 0

自ら中間処理した後の残さ量

⑥ 0

自ら中間処理により減量した量

⑦ 0

自ら中間処理した後再生利用した量

⑧ 0

自ら中間処理した後自ら埋立処分又は海洋投入処分した量

⑨ 0

直接及び自ら中間処理した後の処理委託量

⑩ 48

⑩のうち優良認定処理業者への処理委託量

⑪ 48

⑩のうち再生利用業者への処理委託量

⑫ 0

⑩のうち熱回収認定業者への処理委託量

⑬ 0

⑩のうち熱回収認定業者以外の熱回収を行う業者への処理委託量

⑭ 0

項目	実績値
① 排出量	48
②+⑧ 自ら再生利用を行った量	0
⑤ 自ら熱回収を行った量	0
⑦ 自ら中間処理により減量した量	0
③+⑨ 自ら埋立処分又は海洋投入処分を行った量	0
⑩ 全処理委託量	48
⑪ 優良認定処理業者への処理委託量	48
⑫ 再生利用業者への処理委託量	0
⑬ 熱回収認定業者への処理委託量	0
⑭ 熱回収認定業者以外の熱回収を行う業者への処理委託量	0