

産業廃棄物処理計画実施状況報告書

令和 6 年 6 月 30 日

奈良県知事 殿

提出者

住 所 奈良県宇陀市菟田野古市場1438-3

氏 名 株式会社 中作  
代表取締役 中西 宏和

(法人にあつては、名称及び代表者の氏名)

電話番号 0743-69-5220

廃棄物の処理及び清掃に関する法律第12条第10項及び奈良県産業廃棄物処理計画作成指導要綱第6の規定に基づき、令和5年度の廃棄物処理計画の実施状況を報告します。

事業場の名称	株式会社 中作
事業場の所在地	奈良県宇陀市菟田野古市場1438-3
事業の種類	総合工事業
産業廃棄物処理計画における計画期間	令和5年4月1日～令和6年3月31日

産業廃棄物処理計画における目標値

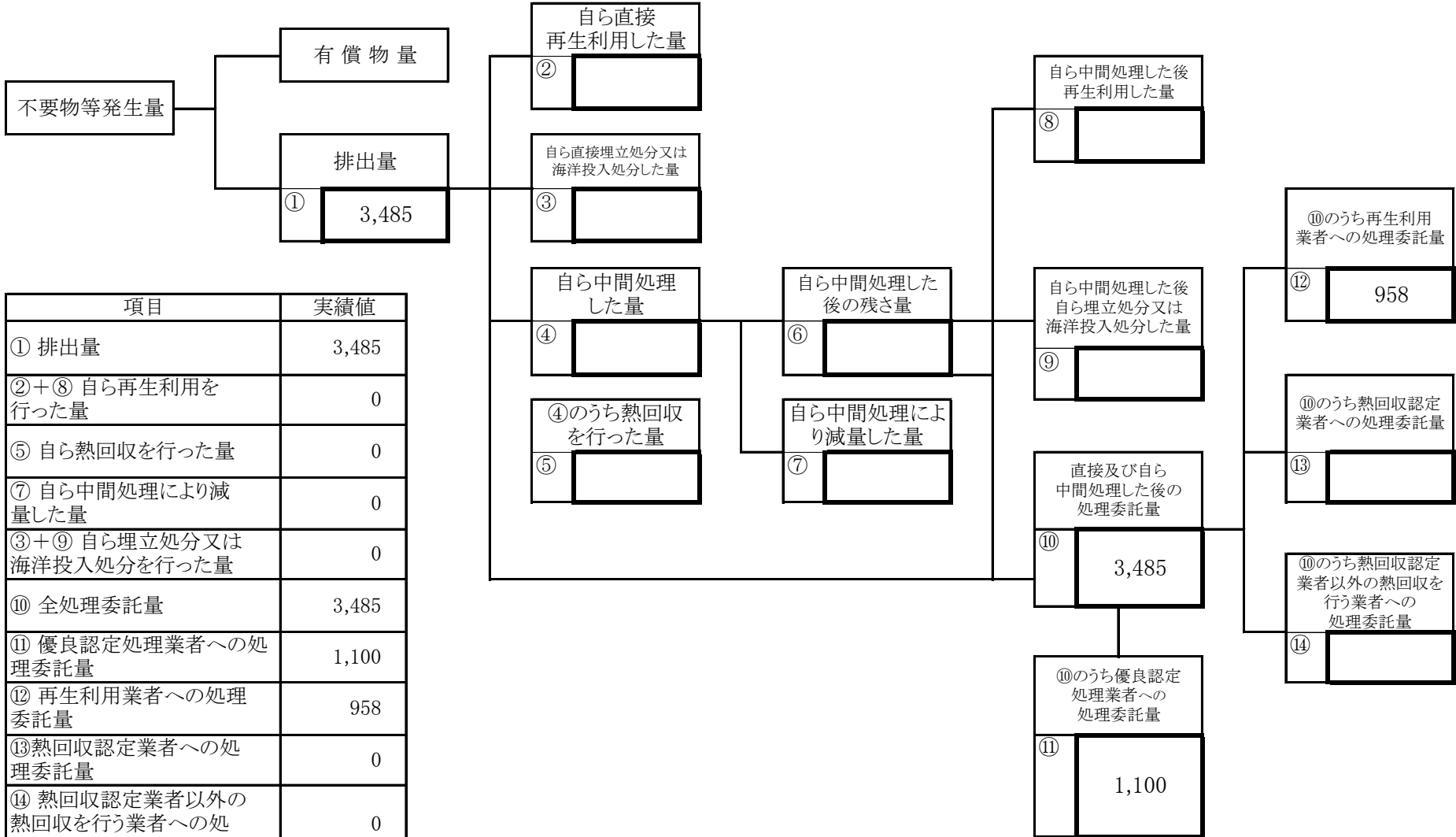
項目	目標値	項目	目標値
排出量	3,800 t	全処理委託量	3,800 t
自ら再生利用を行う産業廃棄物の量	t	優良認定処理業者への処理委託量	1,740 t
自ら熱回収を行う産業廃棄物の量	t	再生利用業者への処理委託量	820 t
自ら中間処理により減量する産業廃棄物の量	t	認定熱回収業者への処理委託量	t
自ら埋立処分又は海洋投入処分を行う産業廃棄物の量	t	認定熱回収業者以外の熱回収を行う業者への処理委託量	t

※事務処理欄

計画の実施状況

(産業廃棄物の種類：)

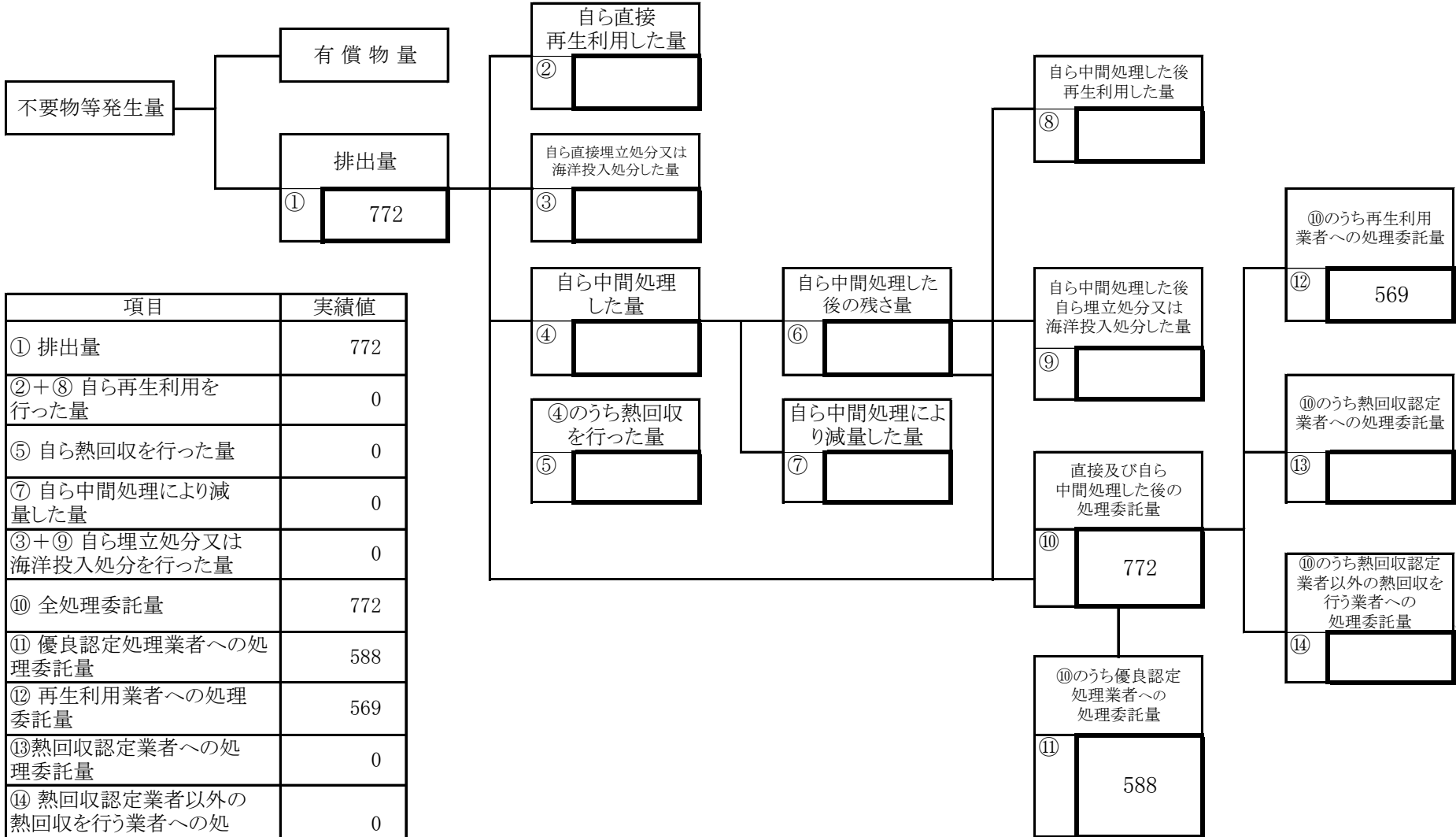
がれき類



項目	実績値
① 排出量	3,485
②+⑧ 自ら再生利用を行った量	0
⑤ 自ら熱回収を行った量	0
⑦ 自ら中間処理により減量した量	0
③+⑨ 自ら埋立処分又は海洋投入処分を行った量	0
⑩ 全処理委託量	3,485
⑪ 優良認定処理業者への処理委託量	1,100
⑫ 再生利用者への処理委託量	958
⑬ 熱回収認定業者への処理委託量	0
⑭ 熱回収認定業者以外の熱回収を行う業者への処理委託量	0

計画の実施状況

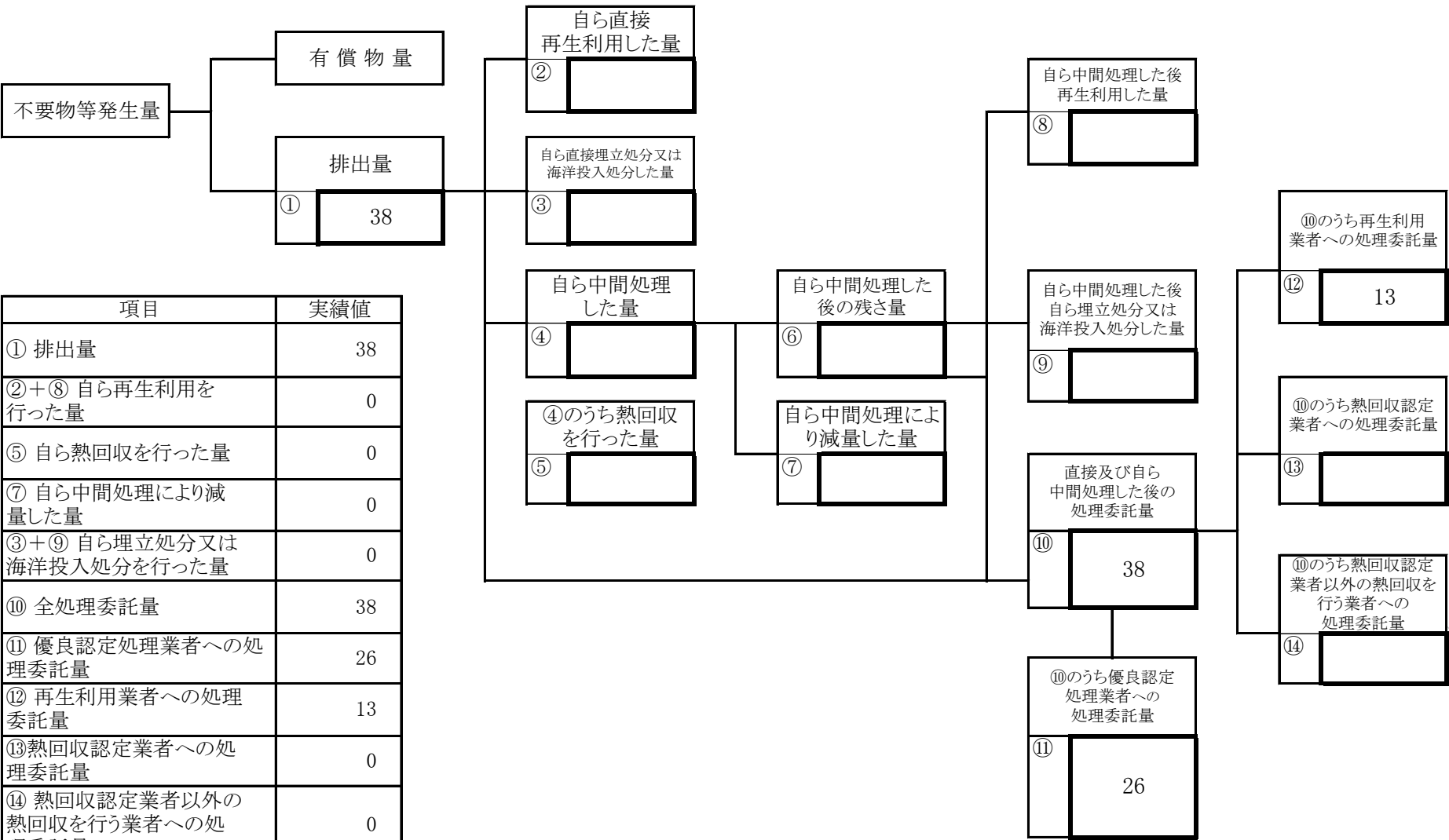
(産業廃棄物の種類： **木くず** )



項目	実績値
① 排出量	772
②+⑧ 自ら再生利用を行った量	0
⑤ 自ら熱回収を行った量	0
⑦ 自ら中間処理により減量した量	0
③+⑨ 自ら埋立処分又は海洋投入処分を行った量	0
⑩ 全処理委託量	772
⑪ 優良認定処理業者への処理委託量	588
⑫ 再生利用者への処理委託量	569
⑬ 熱回収認定業者への処理委託量	0
⑭ 熱回収認定業者以外の熱回収を行う業者への処理委託量	0

計画の実施状況

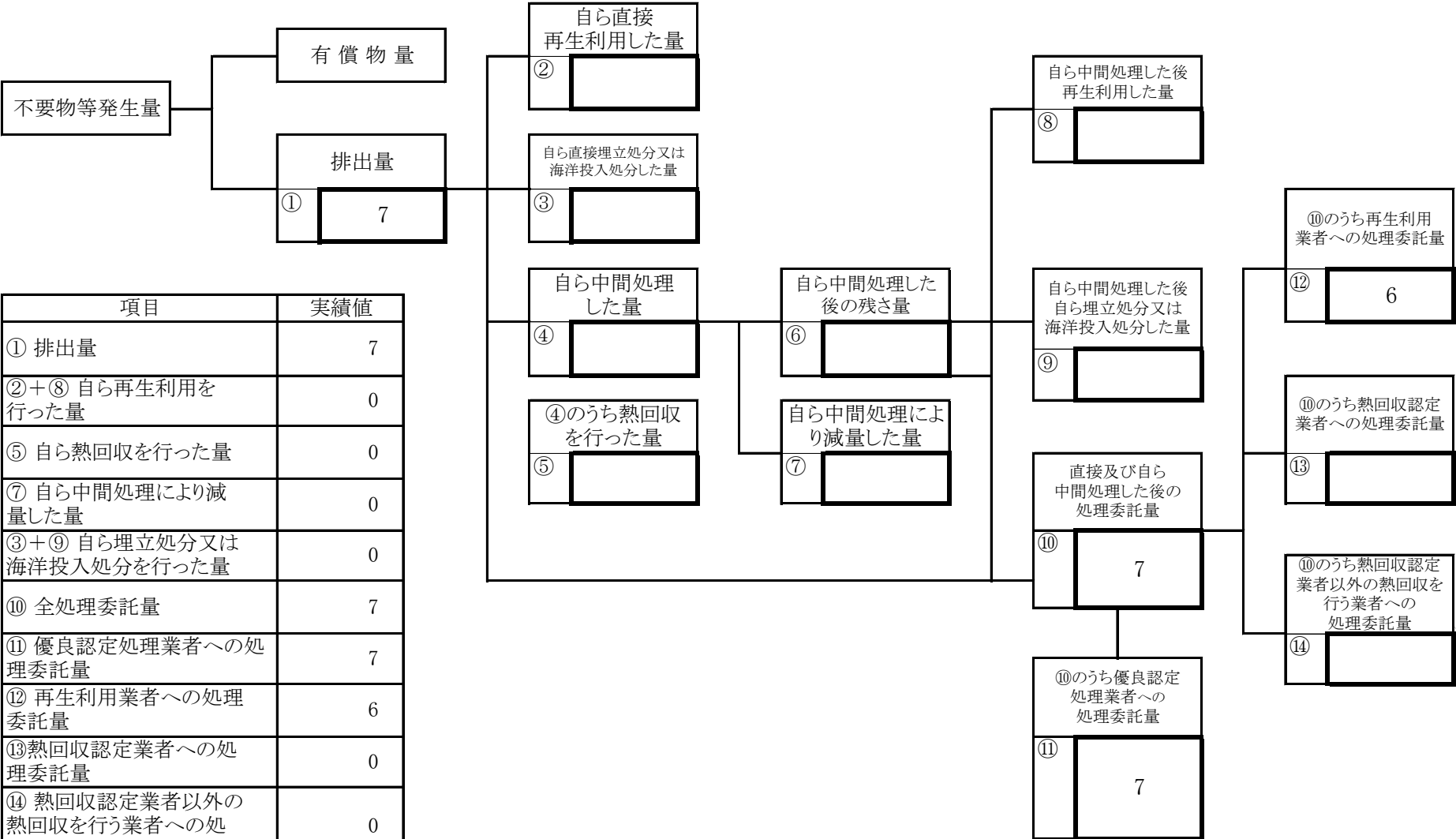
(産業廃棄物の種類： **ガラス陶磁器くず** )



項目	実績値
① 排出量	38
②+⑧ 自ら再生利用を行った量	0
⑤ 自ら熱回収を行った量	0
⑦ 自ら中間処理により減量した量	0
③+⑨ 自ら埋立処分又は海洋投入処分を行った量	0
⑩ 全処理委託量	38
⑪ 優良認定処理業者への処理委託量	26
⑫ 再生利用者への処理委託量	13
⑬ 熱回収認定業者への処理委託量	0
⑭ 熱回収認定業者以外の熱回収を行う業者への処理委託量	0

計画の実施状況

(産業廃棄物の種類： **繊維くず** )

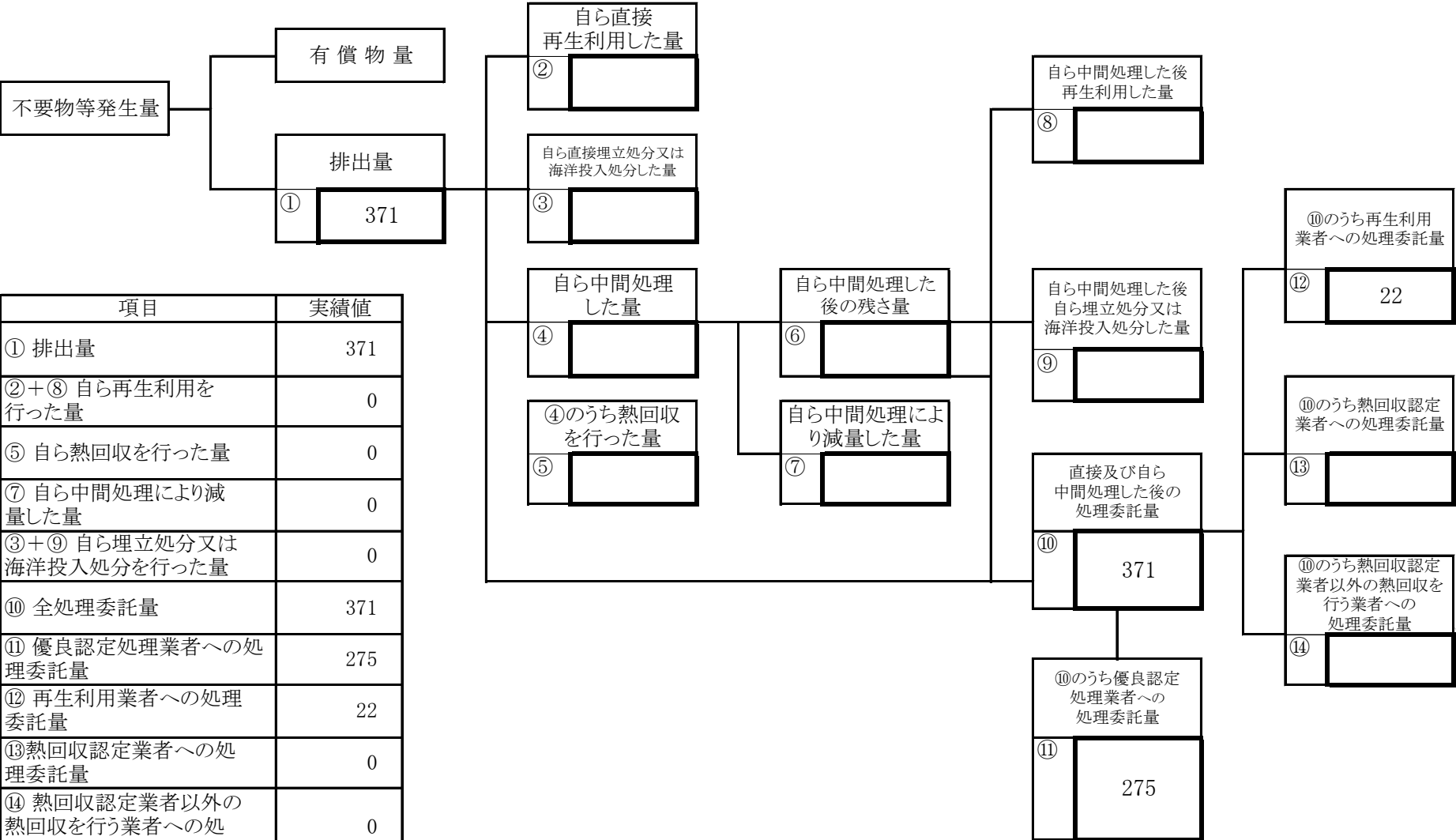


項目	実績値
① 排出量	7
②+⑧ 自ら再生利用を行った量	0
⑤ 自ら熱回収を行った量	0
⑦ 自ら中間処理により減量した量	0
③+⑨ 自ら埋立処分又は海洋投入処分を行った量	0
⑩ 全処理委託量	7
⑪ 優良認定処理業者への処理委託量	7
⑫ 再生利用者への処理委託量	6
⑬ 熱回収認定業者への処理委託量	0
⑭ 熱回収認定業者以外の熱回収を行う業者への処理委託量	0

計画の実施状況

(産業廃棄物の種類 :

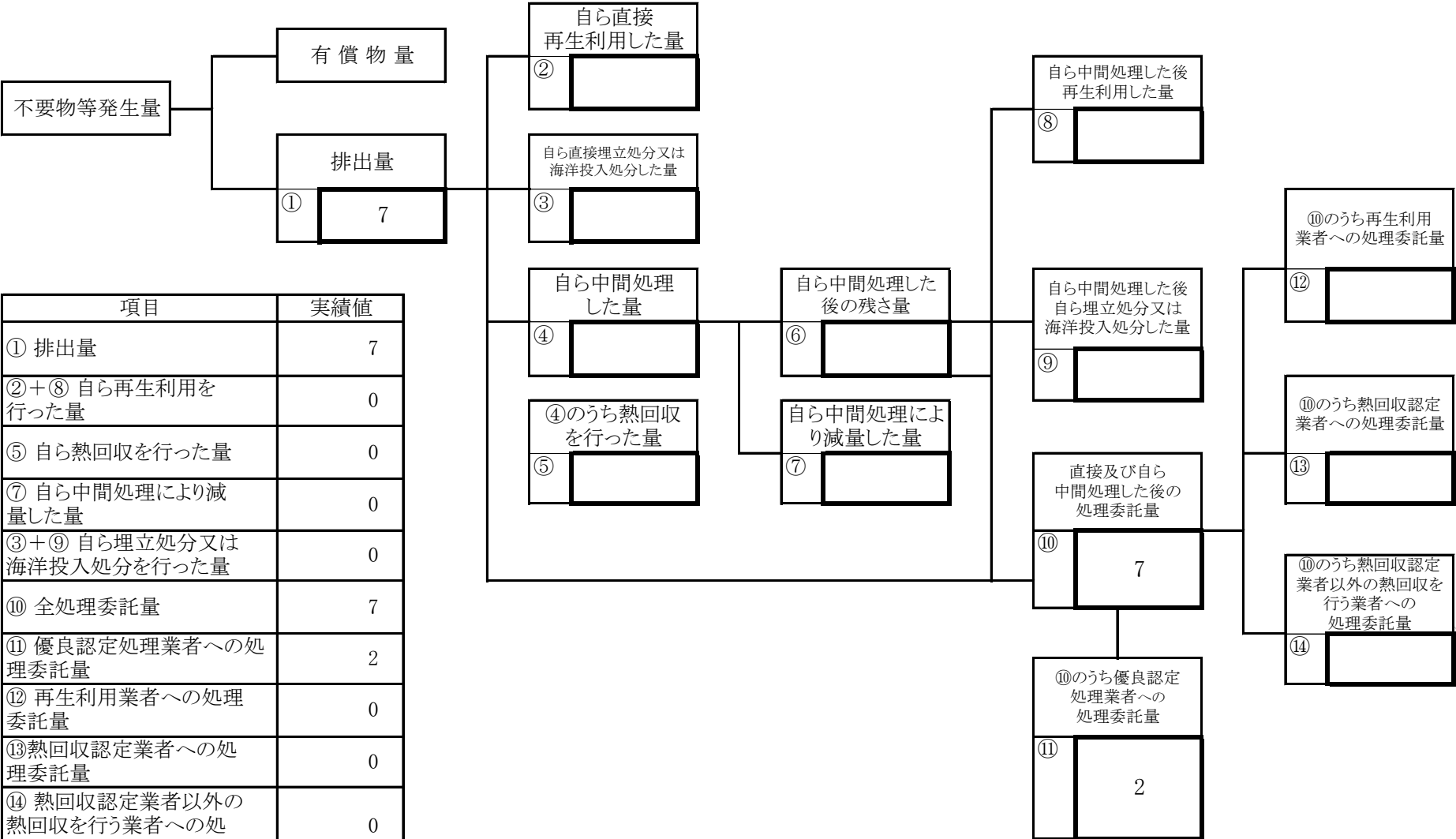
建設混合廃棄物)



項目	実績値
① 排出量	371
②+⑧ 自ら再生利用を行った量	0
⑤ 自ら熱回収を行った量	0
⑦ 自ら中間処理により減量した量	0
③+⑨ 自ら埋立処分又は海洋投入処分を行った量	0
⑩ 全処理委託量	371
⑪ 優良認定処理業者への処理委託量	275
⑫ 再生利用者への処理委託量	22
⑬ 熱回収認定業者への処理委託量	0
⑭ 熱回収認定業者以外の熱回収を行う業者への処理委託量	0

計画の実施状況

(産業廃棄物の種類： **廃プラスチック** )



項目	実績値
① 排出量	7
②+⑧ 自ら再生利用を行った量	0
⑤ 自ら熱回収を行った量	0
⑦ 自ら中間処理により減量した量	0
③+⑨ 自ら埋立処分又は海洋投入処分を行った量	0
⑩ 全処理委託量	7
⑪ 優良認定処理業者への処理委託量	2
⑫ 再生利用者への処理委託量	0
⑬ 熱回収認定業者への処理委託量	0
⑭ 熱回収認定業者以外の熱回収を行う業者への処理委託量	0

計画の実施状況

(産業廃棄物の種類 :

石綿含有廃プラ)

不要物等発生量

有償物量

排出量

①

1

自ら直接  
再生利用した量

②

自ら直接埋立処分又は  
海洋投入処分した量

③

自ら中間処理  
した量

④

自ら中間処理した  
後の残さ量

⑥

自ら中間処理した後  
再生利用した量

⑧

自ら中間処理した後  
自ら埋立処分又は  
海洋投入処分した量

⑨

⑩のうち再生利用  
業者への処理委託量

⑫

⑩のうち熱回収認定  
業者への処理委託量

⑬

⑩のうち熱回収認定  
業者以外の熱回収を  
行う業者への  
処理委託量

⑭

直接及び自ら  
中間処理した後の  
処理委託量

⑩

1

⑩のうち優良認定  
処理業者への  
処理委託量

⑪

1

自ら中間処理によ  
り減量した量

⑦

④のうち熱回収  
を行った量

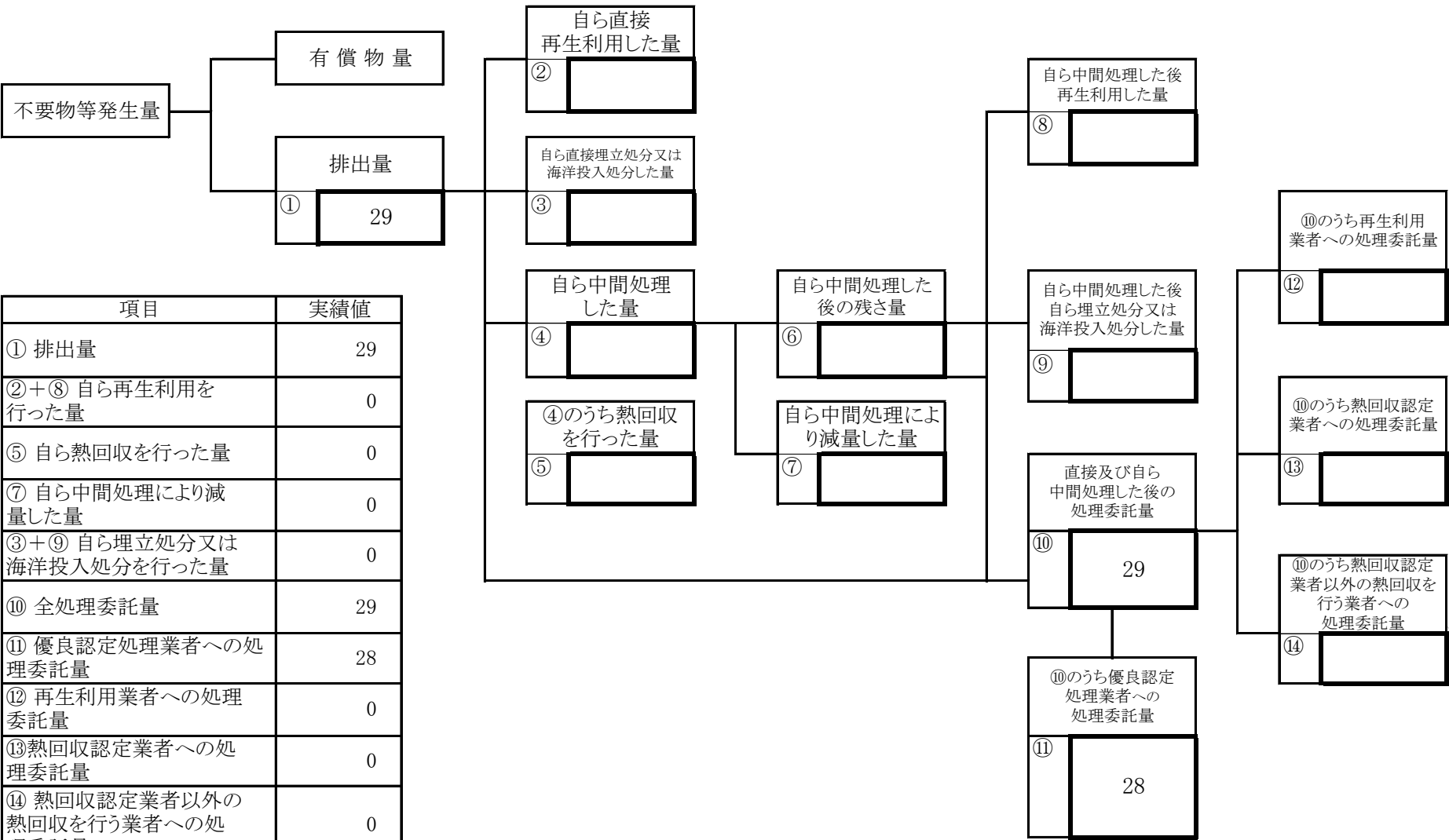
⑤

項目	実績値
① 排出量	1
②+⑧ 自ら再生利用を 行った量	0
⑤ 自ら熱回収を行った量	0
⑦ 自ら中間処理により減 量した量	0
③+⑨ 自ら埋立処分又は 海洋投入処分を行った量	0
⑩ 全処理委託量	1
⑪ 優良認定処理業者への処 理委託量	1
⑫ 再生利用業者への処理 委託量	0
⑬ 熱回収認定業者への処 理委託量	0
⑭ 熱回収認定業者以外の 熱回収を行う業者への処 理委託量	0



計画の実施状況

(産業廃棄物の種類： **石綿含有がれき類**)

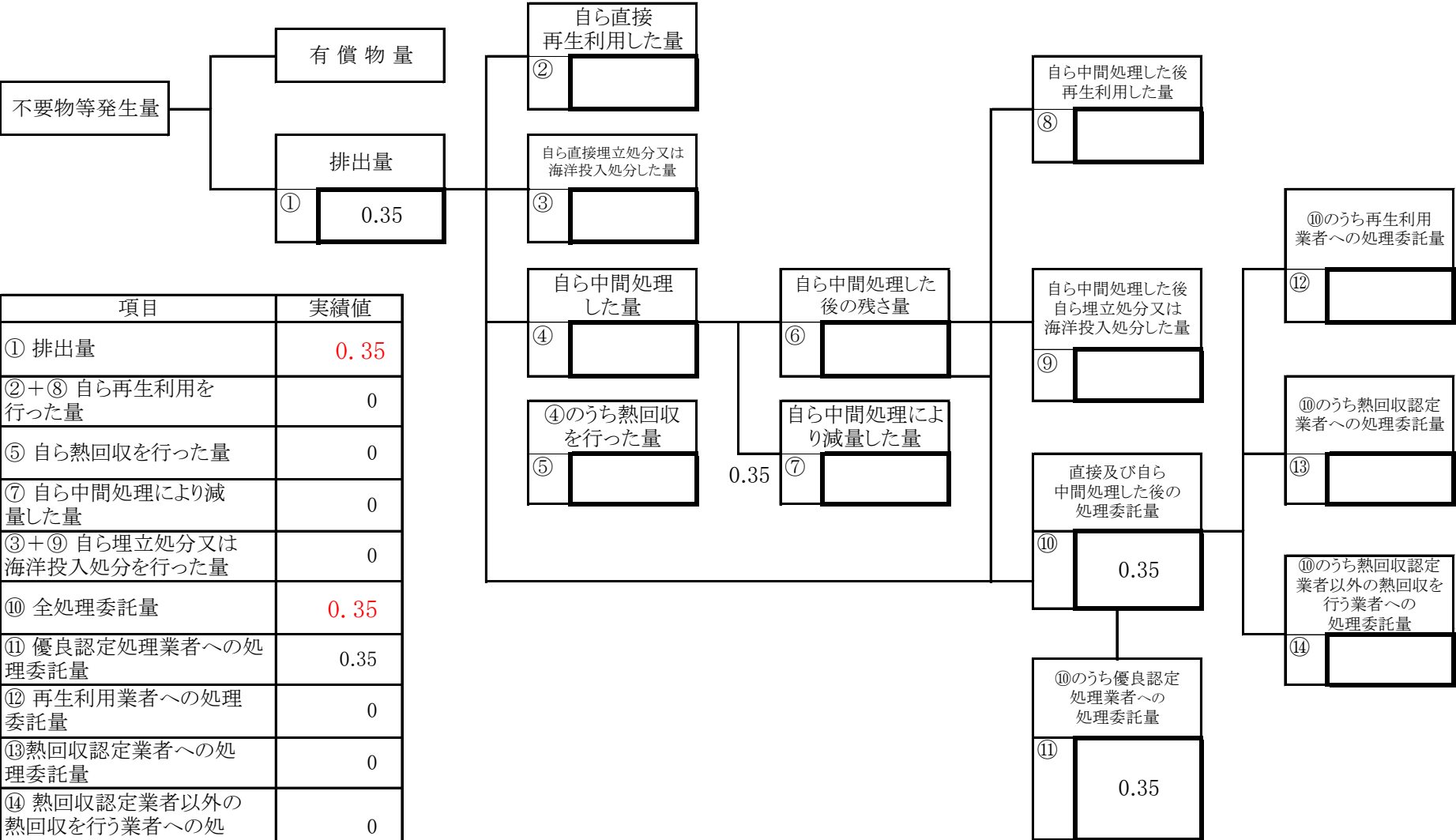


項目	実績値
① 排出量	29
②+⑧ 自ら再生利用を行った量	0
⑤ 自ら熱回収を行った量	0
⑦ 自ら中間処理により減量した量	0
③+⑨ 自ら埋立処分又は海洋投入処分を行った量	0
⑩ 全処理委託量	29
⑪ 優良認定処理業者への処理委託量	28
⑫ 再生利用業者への処理委託量	0
⑬ 熱回収認定業者への処理委託量	0
⑭ 熱回収認定業者以外の熱回収を行う業者への処理委託量	0

計画の実施状況

(産業廃棄物の種類 :

汚泥)

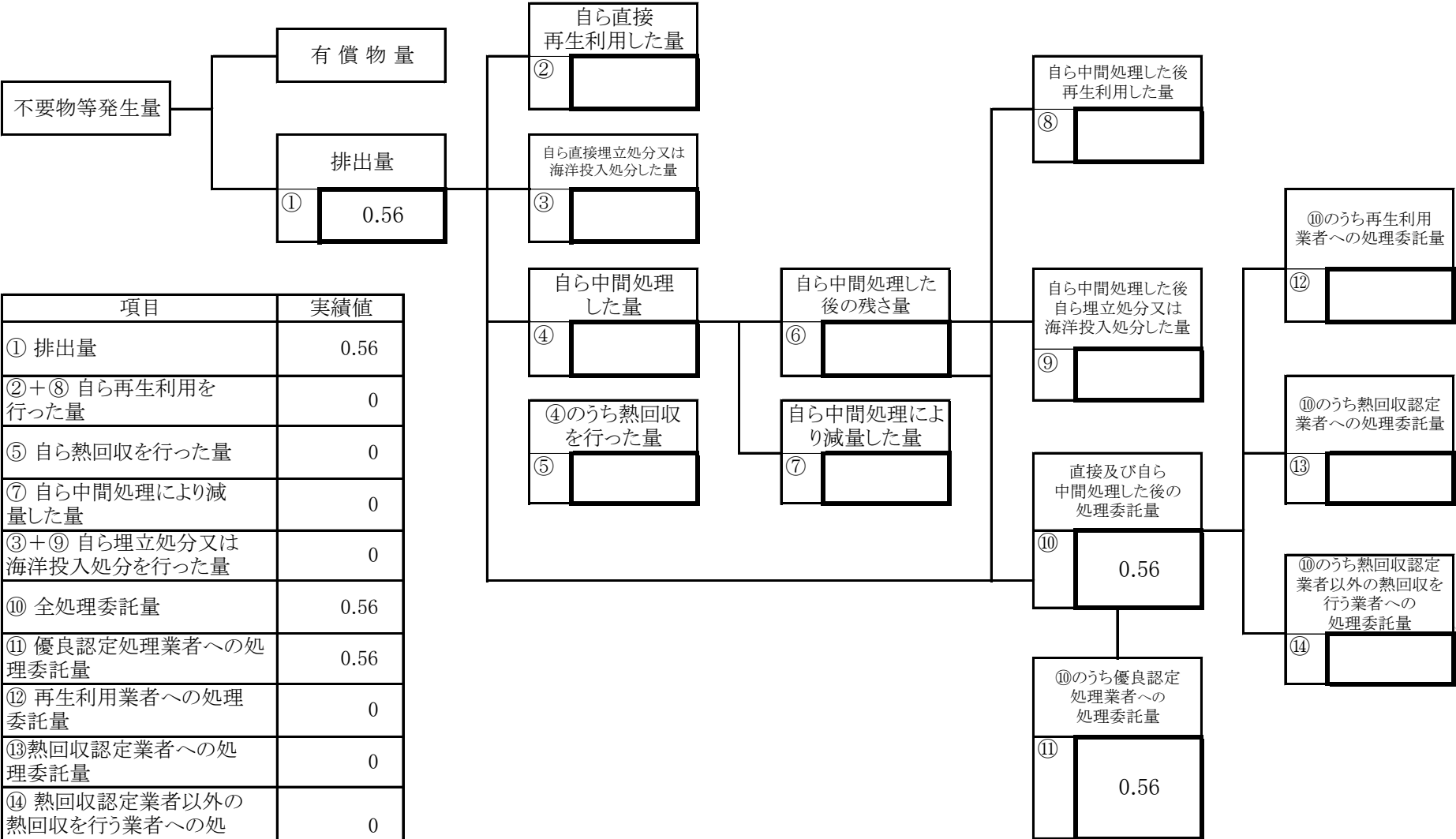


項目	実績値
① 排出量	0.35
②+⑧ 自ら再生利用を行った量	0
⑤ 自ら熱回収を行った量	0
⑦ 自ら中間処理により減量した量	0
③+⑨ 自ら埋立処分又は海洋投入処分を行った量	0
⑩ 全処理委託量	0.35
⑪ 優良認定処理業者への処理委託量	0.35
⑫ 再生利用者への処理委託量	0
⑬ 熱回収認定業者への処理委託量	0
⑭ 熱回収認定業者以外の熱回収を行う業者への処理委託量	0

計画の実施状況

(産業廃棄物の種類 :

水銀使用製品産業廃棄物 )

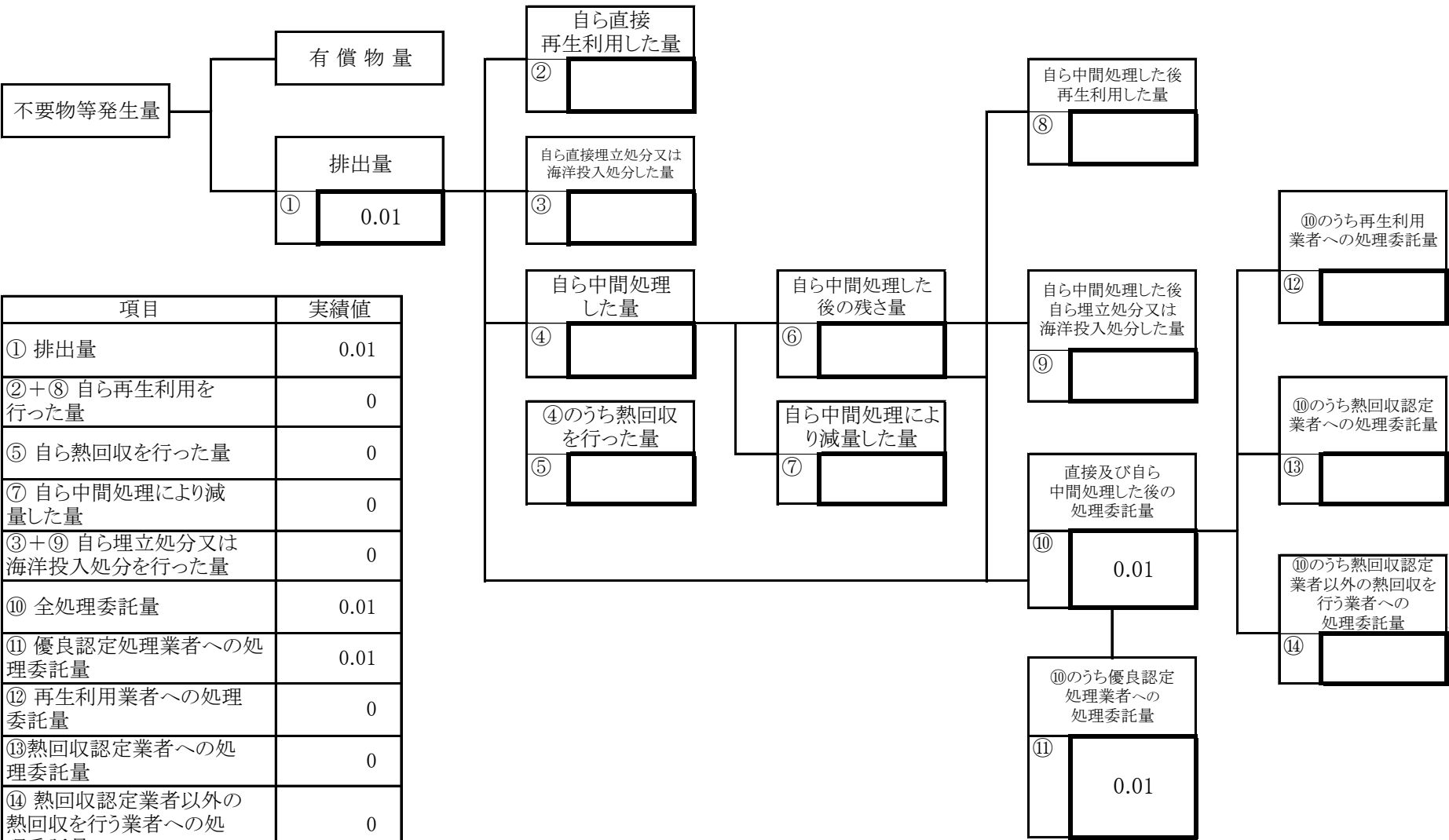


項目	実績値
① 排出量	0.56
②+⑧ 自ら再生利用を行った量	0
⑤ 自ら熱回収を行った量	0
⑦ 自ら中間処理により減量した量	0
③+⑨ 自ら埋立処分又は海洋投入処分を行った量	0
⑩ 全処理委託量	0.56
⑪ 優良認定処理業者への処理委託量	0.56
⑫ 再生利用者への処理委託量	0
⑬ 熱回収認定業者への処理委託量	0
⑭ 熱回収認定業者以外の熱回収を行う業者への処理委託量	0

計画の実施状況

(産業廃棄物の種類：)

特管廃油

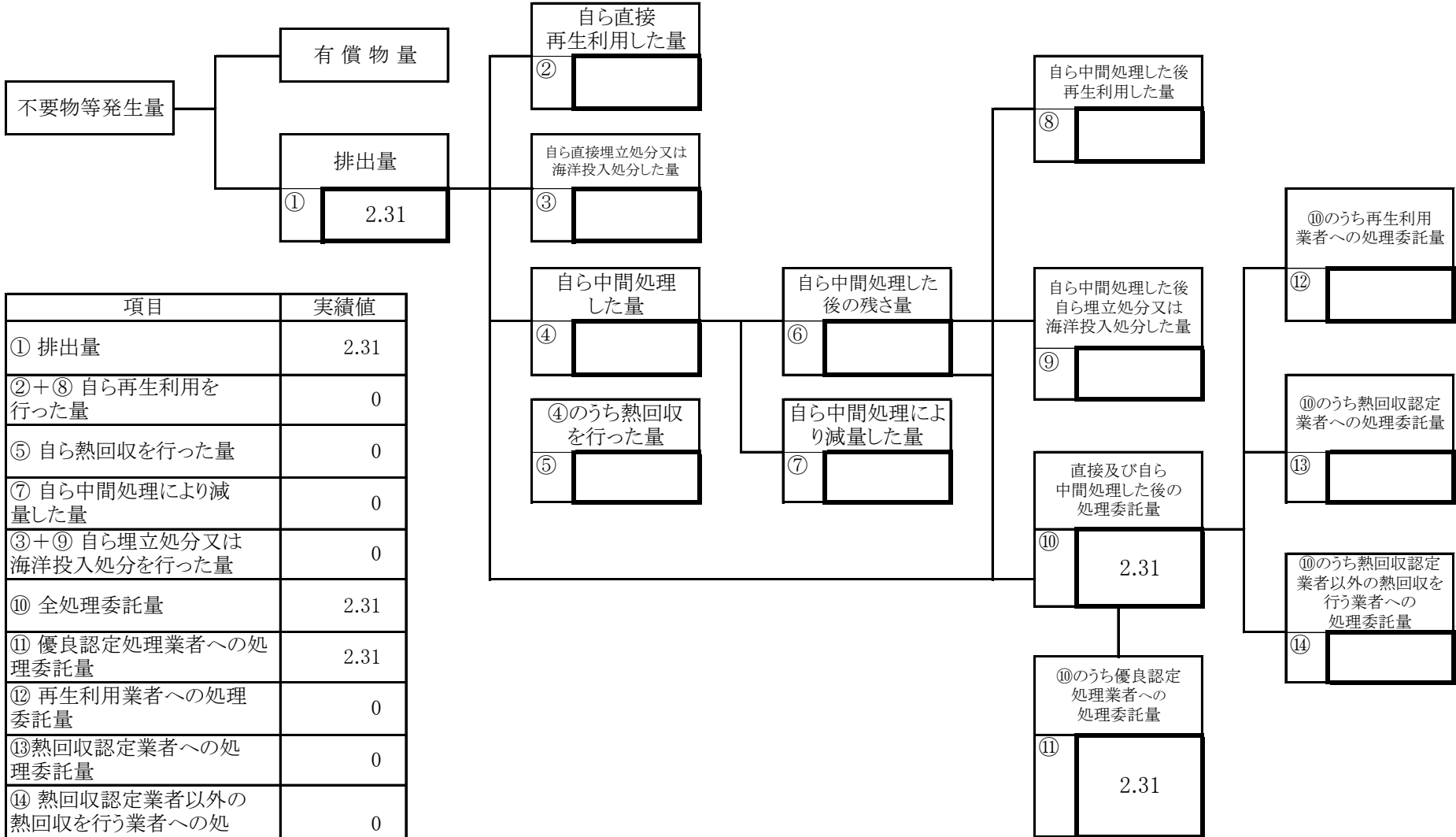


項目	実績値
① 排出量	0.01
②+⑧ 自ら再生利用を行った量	0
⑤ 自ら熱回収を行った量	0
⑦ 自ら中間処理により減量した量	0
③+⑨ 自ら埋立処分又は海洋投入処分を行った量	0
⑩ 全処理委託量	0.01
⑪ 優良認定処理業者への処理委託量	0.01
⑫ 再生利用業者への処理委託量	0
⑬ 熱回収認定業者への処理委託量	0
⑭ 熱回収認定業者以外の熱回収を行う業者への処理委託量	0

計画の実施状況

(産業廃棄物の種類：)

廃油



項目	実績値
① 排出量	2.31
②+⑧ 自ら再生利用を行った量	0
⑤ 自ら熱回収を行った量	0
⑦ 自ら中間処理により減量した量	0
③+⑨ 自ら埋立処分又は海洋投入処分を行った量	0
⑩ 全処理委託量	2.31
⑪ 優良認定処理業者への処理委託量	2.31
⑫ 再生利用業者への処理委託量	0
⑬ 熱回収認定業者への処理委託量	0
⑭ 熱回収認定業者以外の熱回収を行う業者への処理委託量	0