

産業廃棄物処理計画実施状況報告書

令和 6 年 6 月 21 日

奈良県知事 殿

提出者

住 所 奈良県磯城郡田原本町大字今里182-1

氏 名 株式会社 山本工業
代表取締役 山本行男

(法人にあつては、名称及び代表者の氏名)

電話番号 0744-32-3226

廃棄物の処理及び清掃に関する法律第12条第10項及び奈良県産業廃棄物処理計画作成指導要綱第6の規定に基づき、令和 5 年度の廃棄物処理計画の実施状況を報告します。

事業場の名称	株式会社 山本工業
事業場の所在地	奈良県磯城郡田原本町大字今里182-1
事業の種類	総合建設業(および中間処理業)
産業廃棄物処理計画における計画期間	令和5年4月1日～令和6年3月31日

産業廃棄物処理計画における目標値

項目	目標値	項目	目標値
排出量	239 t	全処理委託量	239 t
自ら再生利用を行う産業廃棄物の量	t	優良認定処理業者への処理委託量	36 t
自ら熱回収を行う産業廃棄物の量	t	再生利用業者への処理委託量	203 t
自ら中間処理により減量する産業廃棄物の量	t	認定熱回収業者への処理委託量	t
自ら埋立処分又は海洋投入処分を行う産業廃棄物の量	t	認定熱回収業者以外の熱回収を行う業者への処理委託量	t

※事務処理欄

計画の実施状況

(産業廃棄物の種類: がれき類)

不要物等発生量

有償物量

排出量

1,249

自ら直接
再生利用した量

② 0

自ら直接埋立処分又は
海洋投入処分した量

③ 0

自ら中間処理
した量

④ 0

④のうち熱回収
を行った量

⑤ 0

自ら中間処理した
後の残さ量

⑥ 0

自ら中間処理によ
り減量した量

⑦ 0

自ら中間処理した後
再生利用した量

⑧ 0

自ら中間処理した後
自ら埋立処分又は
海洋投入処分した量

⑨ 0

直接及び自ら
中間処理した後の
処理委託量

⑩ 1,249

⑩のうち優良認定
処理業者への
処理委託量

⑪ 11

⑩のうち再生利用
業者への処理委託量

⑫ 1,238

⑩のうち熱回収認定
業者への処理委託量

⑬ 0

⑩のうち熱回収認定
業者以外の熱回収を
行う業者への
処理委託量

⑭ 0

項目	実績値
① 排出量	1,249
②+⑧ 自ら再生利用を行った量	0
⑤ 自ら熱回収を行った量	0
⑦ 自ら中間処理により減量した量	0
③+⑨ 自ら埋立処分又は海洋投入処分を行った量	0
⑩ 全処理委託量	1,249
⑪ 優良認定処理業者への処理委託量	11
⑫ 再生利用業者への処理委託量	1,238
⑬ 熱回収認定業者への処理委託量	0
⑭ 熱回収認定業者以外の熱回収を行う業者への処理委託量	0

計画の実施状況

(産業廃棄物の種類：)

汚泥)

不要物等発生量

有償物量

排出量

自ら直接
再生利用した量

② 0

自ら直接埋立処分又は
海洋投入処分した量

③ 0

自ら中間処理
した量

④ 0

④のうち熱回収
を行った量

⑤ 0

自ら中間処理した
後の残さ量

⑥ 0

自ら中間処理によ
り減量した量

⑦ 0

自ら中間処理した後
再生利用した量

⑧ 0

自ら中間処理した後
自ら埋立処分又は
海洋投入処分した量

⑨ 0

直接及び自ら
中間処理した後の
処理委託量

⑩ 1

⑩のうち優良認定
処理業者への
処理委託量

⑪ 0

⑩のうち再生利用
業者への処理委託量

⑫ 1

⑩のうち熱回収認定
業者への処理委託量

⑬ 0

⑩のうち熱回収認定
業者以外の熱回収を
行う業者への
処理委託量

⑭ 0

項目	実績値
① 排出量	1
②+⑧ 自ら再生利用を行った量	0
⑤ 自ら熱回収を行った量	0
⑦ 自ら中間処理により減量した量	0
③+⑨ 自ら埋立処分又は海洋投入処分を行った量	0
⑩ 全処理委託量	1
⑪ 優良認定処理業者への処理委託量	0
⑫ 再生利用業者への処理委託量	1
⑬ 熱回収認定業者への処理委託量	0
⑭ 熱回収認定業者以外の熱回収を行う業者への処理委託量	0

計画の実施状況

(産業廃棄物の種類: 廃プラスチック)

廃プラスチック

不要物等発生量

有償物量

排出量

①

17

自ら直接再生利用した量

②

0

自ら直接埋立処分又は海洋投入処分した量

③

0

自ら中間処理した量

④

0

自ら中間処理した後の残さ量

⑥

0

④のうち熱回収を行った量

⑤

0

自ら中間処理により減量した量

⑦

0

自ら中間処理した後再生利用した量

⑧

0

自ら中間処理した後自ら埋立処分又は海洋投入処分した量

⑨

0

直接及び自ら中間処理した後の処理委託量

⑩

17

⑩のうち優良認定処理業者への処理委託量

⑪

17

⑩のうち再生利用業者への処理委託量

⑫

0

⑩のうち熱回収認定業者への処理委託量

⑬

0

⑩のうち熱回収認定業者以外の熱回収を行う業者への処理委託量

⑭

0

項目	実績値
① 排出量	17
②+⑧ 自ら再生利用を行った量	0
⑤ 自ら熱回収を行った量	0
⑦ 自ら中間処理により減量した量	0
③+⑨ 自ら埋立処分又は海洋投入処分を行った量	0
⑩ 全処理委託量	17
⑪ 優良認定処理業者への処理委託量	17
⑫ 再生利用業者への処理委託量	0
⑬ 熱回収認定業者への処理委託量	0
⑭ 熱回収認定業者以外の熱回収を行う業者への処理委託量	0

計画の実施状況

(産業廃棄物の種類： **混合物**)

不要物等発生量

有償物量

排出量

自ら直接再生利用した量

自ら直接埋立処分又は海洋投入処分した量

自ら中間処理した量

自ら中間処理した後の残さ量

自ら中間処理した後再生利用した量

自ら中間処理した後自ら埋立処分又は海洋投入処分した量

⑩のうち再生利用業者への処理委託量

⑩のうち熱回収認定業者への処理委託量

⑩のうち熱回収認定業者以外の熱回収を行う業者への処理委託量

⑩のうち優良認定処理業者への処理委託量

項目	実績値
① 排出量	1
②+⑧ 自ら再生利用を行った量	0
⑤ 自ら熱回収を行った量	0
⑦ 自ら中間処理により減量した量	0
③+⑨ 自ら埋立処分又は海洋投入処分を行った量	0
⑩ 全処理委託量	1
⑪ 優良認定処理業者への処理委託量	1
⑫ 再生利用業者への処理委託量	0
⑬ 熱回収認定業者への処理委託量	0
⑭ 熱回収認定業者以外の熱回収を行う業者への処理委託量	0

② 0

③ 0

④ 0

④のうち熱回収を行った量

⑤ 0

⑥ 0

自ら中間処理により減量した量

⑦ 0

⑧ 0

⑨ 0

直接及び自ら中間処理した後の処理委託量

⑩ 1

⑩のうち優良認定処理業者への処理委託量

⑪ 1

⑫ 0

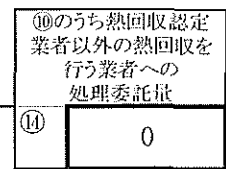
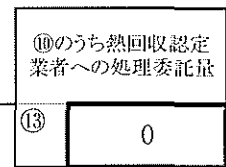
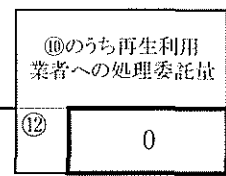
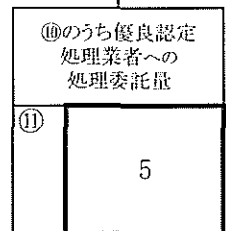
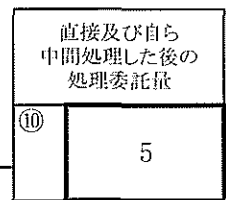
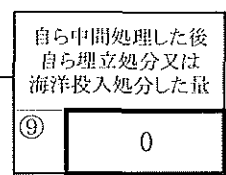
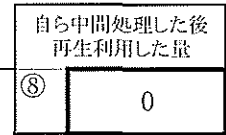
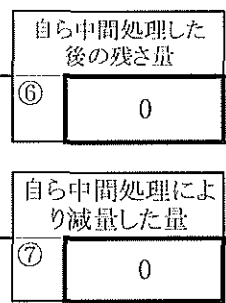
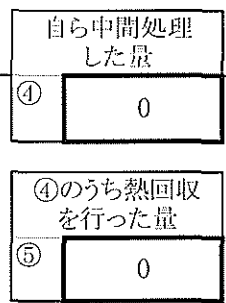
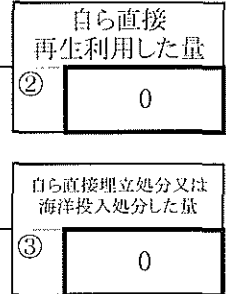
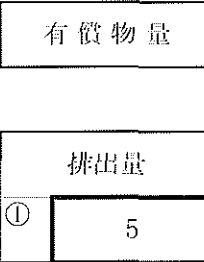
⑬ 0

⑭ 0

計画の実施状況

(産業廃棄物の種類: 木くず)

不要物等発生量



項目	実績値
① 排出量	5
②+⑧ 自ら再生利用を行った量	0
⑤ 自ら熱回収を行った量	0
⑦ 自ら中間処理により減量した量	0
③+⑨ 自ら埋立処分又は海洋投入処分を行った量	0
⑩ 全処理委託量	5
⑪ 優良認定処理業者への処理委託量	5
⑫ 再生利用業者への処理委託量	0
⑬ 熱回収認定業者への処理委託量	0
⑭ 熱回収認定業者以外の熱回収を行う業者への処理委託量	0