

産業廃棄物処理計画実施状況報告書

令和 6 年 6 月 30 日

奈良県知事 殿

提出者

住 所 奈良県吉野郡下市町大字下市63番地

氏 名 株式会社 吉井組

代表取締役 辰巳桂子

電話番号 0747-52-2137

廃棄物の処理及び清掃に関する法律第12条第10項及び奈良県産業廃棄物処理計画作成指導要綱第6の規定に基づき、令和5年度の廃棄物処理計画の実施状況を報告します。

事業場の名称	株式会社 吉井組
事業場の所在地	奈良県吉野郡下市町大字下市63番地
事業の種類	総合工事業
産業廃棄物処理計画における計画期間	令和5年4月1日～令和6年3月31日

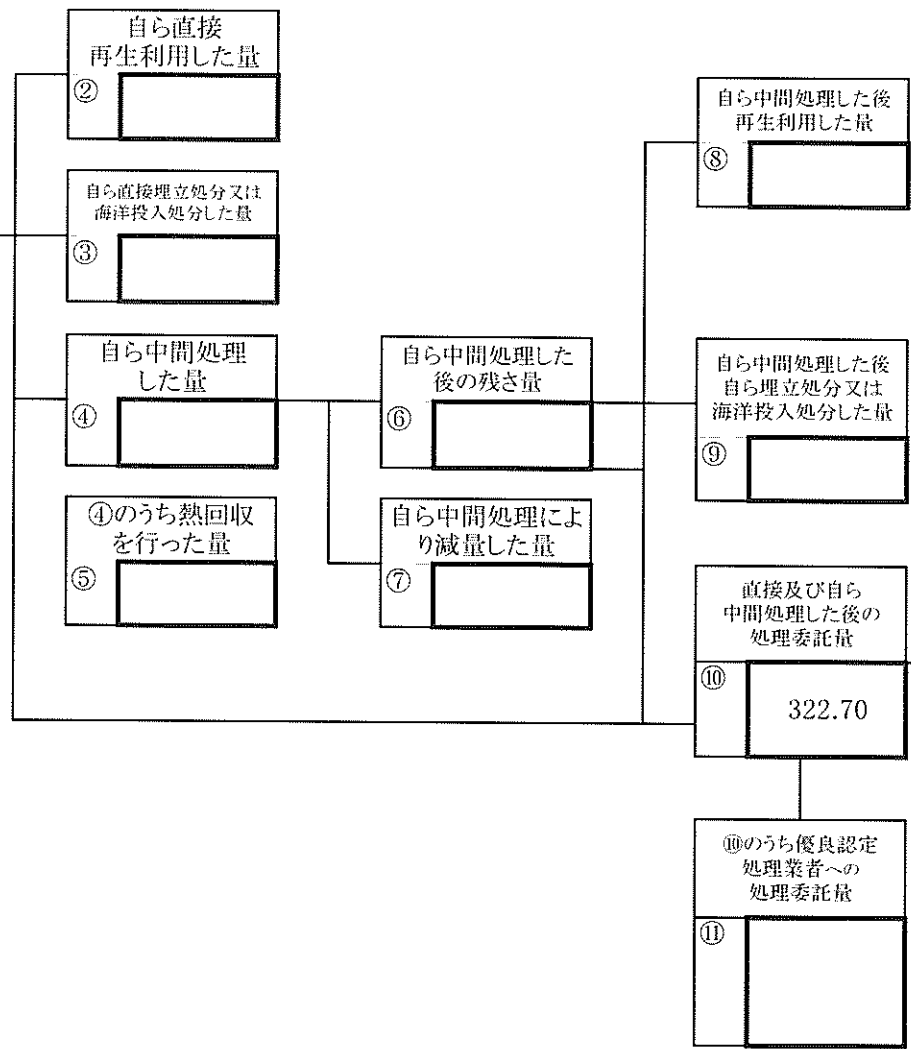
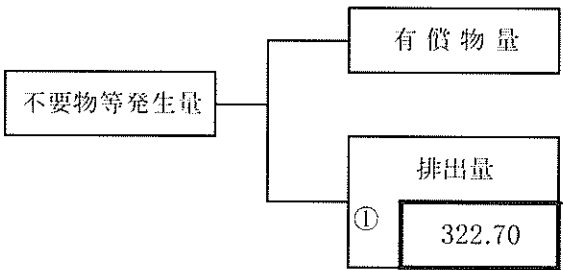
産業廃棄物処理計画における目標値

項目	目標値	項目	目標値
排出量	968 t	全処理委託量	968 t
自ら再生利用を行う産業廃棄物の量	t	優良認定処理業者への処理委託量	t
自ら熱回収を行う産業廃棄物の量	t	再生利用業者への処理委託量	968 t
自ら中間処理により減量する産業廃棄物の量	t	認定熱回収業者への処理委託量	t
自ら埋立処分又は海洋投入処分を行う産業廃棄物の量	t	認定熱回収業者以外の熱回収を行う業者への処理委託量	t

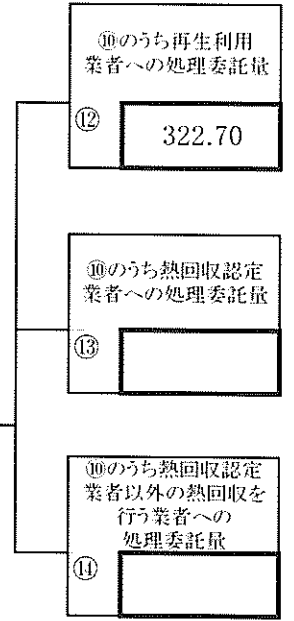
※事務処理欄

計画の実施状況

(産業廃棄物の種類： コンクリートがら )



項目	実績値
① 排出量	322.70
②+⑧ 自ら再生利用を行った量	0
⑤ 自ら熱回収を行った量	0
⑦ 自ら中間処理により減量した量	0
③+⑨ 自ら埋立処分又は海洋投入処分を行った量	0
⑩ 全処理委託量	322.70
⑪ 優良認定処理業者への処理委託量	0
⑫ 再生利用業者への処理委託量	322.70
⑬ 熱回収認定業者への処理委託量	0
⑭ 熱回収認定業者以外の熱回収を行う業者への処理委託量	0



計画の実施状況

(産業廃棄物の種類 :

アスファルトがら )

不要物等発生量

有償物量

排出量

① 844.90

自ら直接  
再生利用した量

②

自ら直接埋立処分又は  
海洋投入処分した量

③

自ら中間処理  
した量

④

④のうち熱回収  
を行った量

⑤

自ら中間処理した  
後の残さ量

⑥

自ら中間処理によ  
り減量した量

⑦

自ら中間処理した後  
再生利用した量

⑧

自ら中間処理した後  
自ら埋立処分又は  
海洋投入処分した量

⑨

直接及び自ら  
中間処理した後の  
処理委託量

⑩

844.90

⑩のうち優良認定  
処理業者への  
処理委託量

⑪

⑩のうち再生利用  
業者への処理委託量

⑫

844.90

⑩のうち熱回収認定  
業者への処理委託量

⑬

⑩のうち熱回収認定  
業者以外の熱回収を  
行う業者への  
処理委託量

⑭

項目	実績値
① 排出量	844.90
②+⑧ 自ら再生利用を行った量	0
⑤ 自ら熱回収を行った量	0
⑦ 自ら中間処理により減量した量	0
③+⑨ 自ら埋立処分又は海洋投入処分を行った量	0
⑩ 全処理委託量	844.90
⑪ 優良認定処理業者への処理委託量	0
⑫ 再生利用業者への処理委託量	844.90
⑬ 熱回収認定業者への処理委託量	0
⑭ 熱回収認定業者以外の熱回収を行う業者への処理委託量	0

計画の実施状況

(産業廃棄物の種類 :

がれき)

不要物等発生量

有償物量

排出量

①

1.50

自ら直接  
再生利用した量

②

自ら直接埋立処分又は  
海洋投入処分した量

③

自ら中間処理  
した量

④

④のうち熱回収  
を行った量

⑤

自ら中間処理した  
後の残さ量

⑥

自ら中間処理によ  
り減量した量

⑦

自ら中間処理した後  
再生利用した量

⑧

自ら中間処理した後  
自ら埋立処分又は  
海洋投入処分した量

⑨

直接及び自ら  
中間処理した後の  
処理委託量

⑩

1.50

⑩のうち優良認定  
処理業者への  
処理委託量

⑪

⑩のうち再生利用  
業者への処理委託量

⑫

1.50

⑩のうち熱回収認定  
業者への処理委託量

⑬

⑩のうち熱回収認定  
業者以外の熱回収を  
行う業者への  
処理委託量

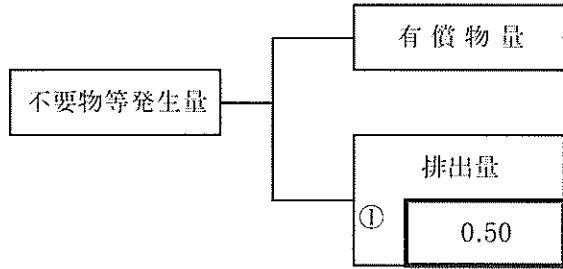
⑭

項目	実績値
① 排出量	1.50
②+⑧ 自ら再生利用を行った量	0
⑤ 自ら熱回収を行った量	0
⑦ 自ら中間処理により減量した量	0
③+⑨ 自ら埋立処分又は海洋投入処分を行った量	0
⑩ 全処理委託量	1.50
⑪ 優良認定処理業者への処理委託量	0
⑫ 再生利用業者への処理委託量	1.50
⑬ 熱回収認定業者への処理委託量	0
⑭ 熱回収認定業者以外の熱回収を行う業者への処理委託量	0

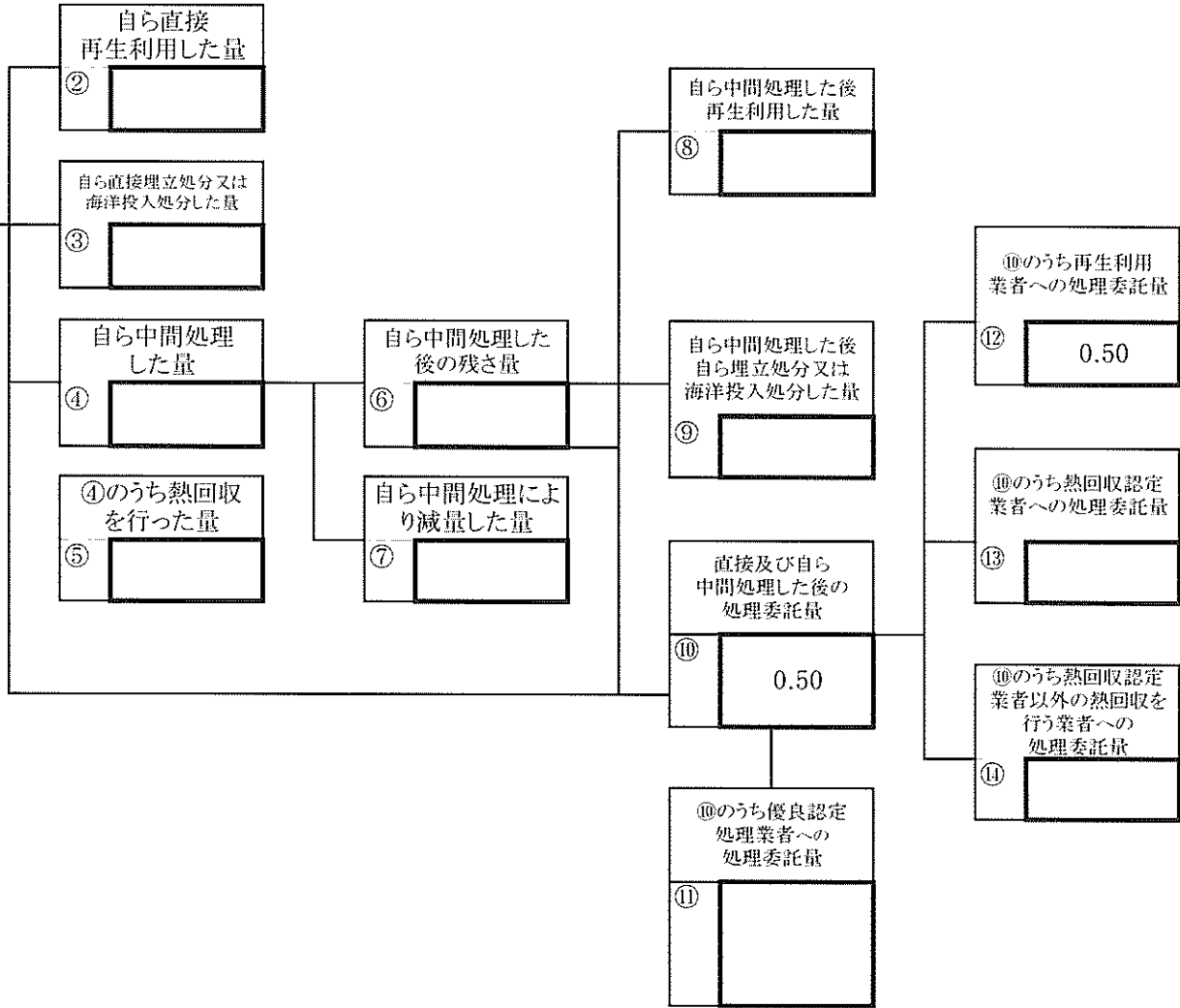
計画の実施状況

(産業廃棄物の種類 :

廃石こうボード)



項目	実績値
① 排出量	0.50
②+⑧ 自ら再生利用を行った量	0
⑤ 自ら熱回収を行った量	0
⑦ 自ら中間処理により減量した量	0
③+⑨ 自ら埋立処分又は海洋投入処分を行った量	0
⑩ 全処理委託量	0.50
⑪ 優良認定処理業者への処理委託量	0
⑫ 再生利用業者への処理委託量	0.50
⑬ 熱回収認定業者への処理委託量	0
⑭ 熱回収認定業者以外の熱回収を行う業者への処理委託量	0



計画の実施状況

(産業廃棄物の種類 :

石綿含有産業廃棄物)

不要物等発生量

有償物量

排出量

0.35

自ら直接  
再生利用した量

②

自ら直接埋立処分又は  
海洋投入処分した量

③

自ら中間処理  
した量

④

④のうち熱回収  
を行った量

⑤

自ら中間処理した  
後の残さ量

⑥

自ら中間処理によ  
り減量した量

⑦

自ら中間処理した後  
再生利用した量

⑧

自ら中間処理した後  
自ら埋立処分又は  
海洋投入処分した量

⑨

直接及び自ら  
中間処理した後の  
処理委託量

⑩

0.35

⑩のうち優良認定  
処理業者への  
処理委託量

⑪

⑩のうち再生利用  
業者への処理委託量

⑫

0.35

⑩のうち熱回収認定  
業者への処理委託量

⑬

⑩のうち熱回収認定  
業者以外の熱回収を  
行う業者への  
処理委託量

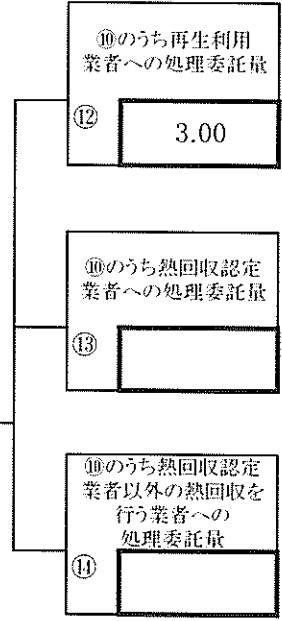
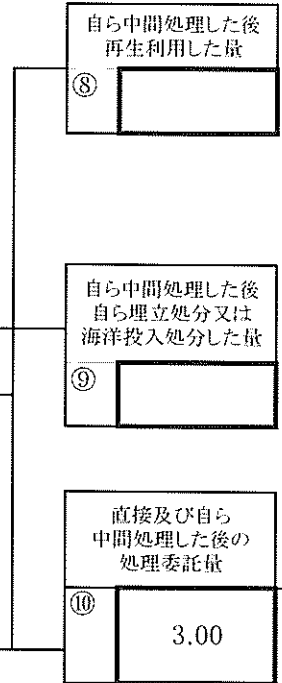
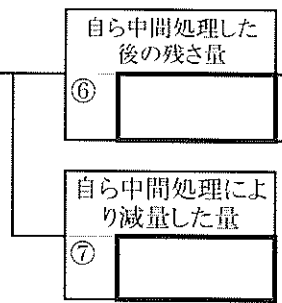
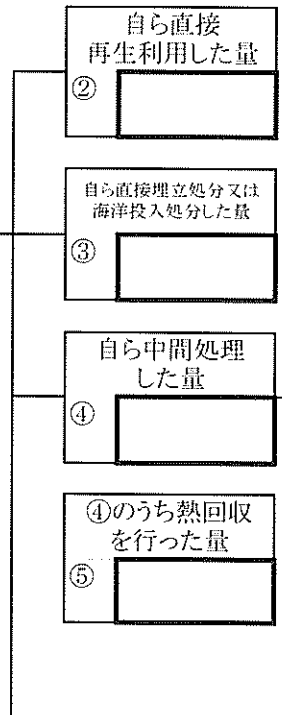
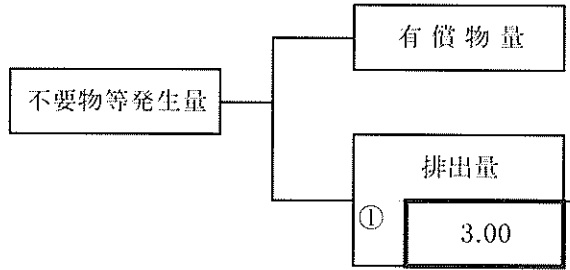
⑭

項目	実績値
① 排出量	0.35
②+⑧ 自ら再生利用を行った量	0
⑤ 自ら熱回収を行った量	0
⑦ 自ら中間処理により減量した量	0
③+⑨ 自ら埋立処分又は海洋投入処分を行った量	0
⑩ 全処理委託量	0.35
⑪ 優良認定処理業者への処理委託量	0
⑫ 再生利用業者への処理委託量	0.35
⑬ 熱回収認定業者への処理委託量	0
⑭ 熱回収認定業者以外の熱回収を行う業者への処理委託量	0

計画の実施状況

(産業廃棄物の種類 :

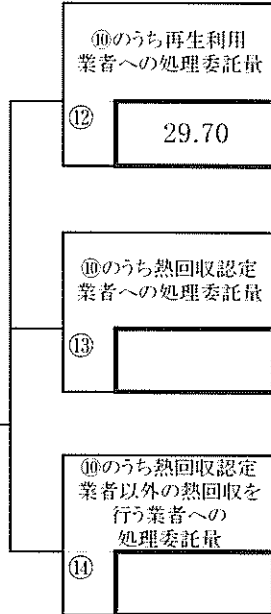
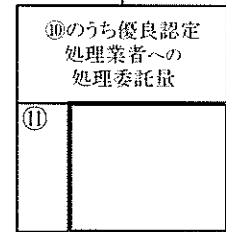
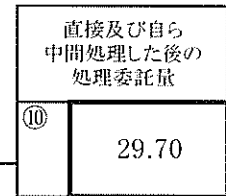
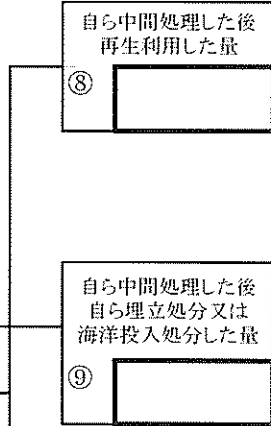
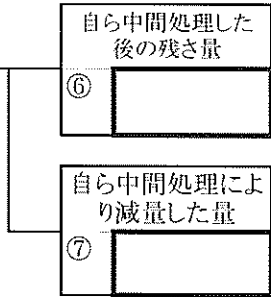
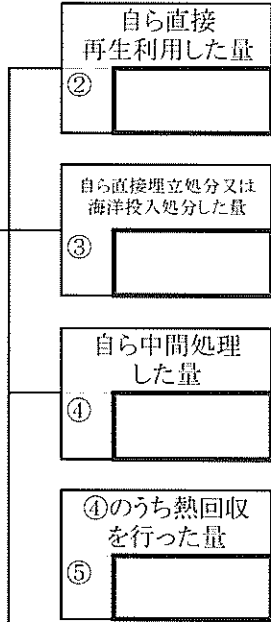
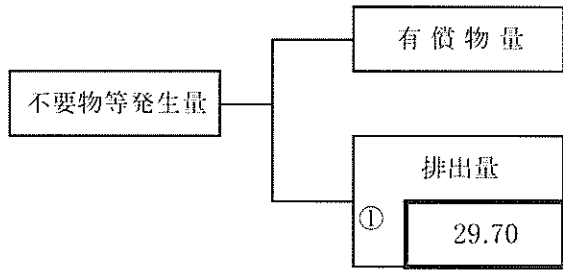
建設汚泥)



項目	実績値
① 排出量	3.00
②+⑧ 自ら再生利用を行った量	0
⑤ 自ら熱回収を行った量	0
⑦ 自ら中間処理により減量した量	0
③+⑨ 自ら埋立処分又は海洋投入処分を行った量	0
⑩ 全処理委託量	3.00
⑪ 優良認定処理業者への処理委託量	0
⑫ 再生利用業者への処理委託量	3.00
⑬ 熱回収認定業者への処理委託量	0
⑭ 熱回収認定業者以外の熱回収を行う業者への処理委託量	0

計画の実施状況

(産業廃棄物の種類： **木くず** )



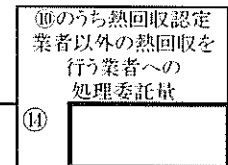
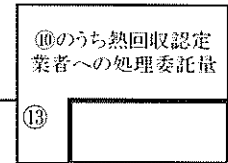
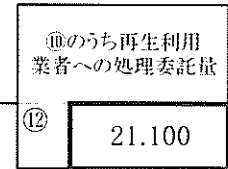
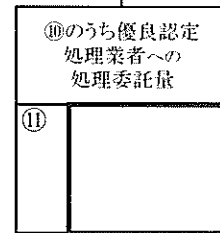
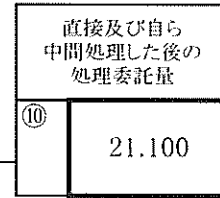
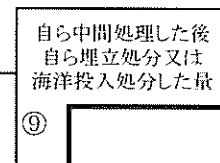
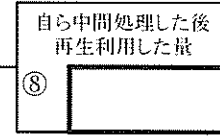
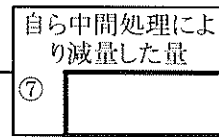
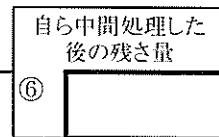

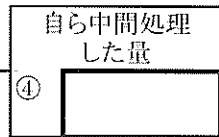
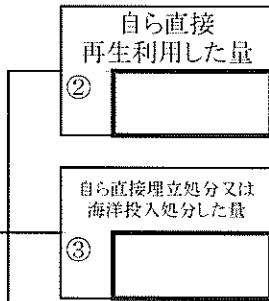
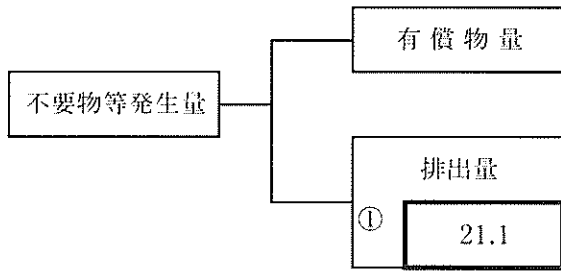
項目	実績値
① 排出量	29.70
②+⑧ 自ら再生利用を行った量	0
⑤ 自ら熱回収を行った量	0
⑦ 自ら中間処理により減量した量	0
③+⑨ 自ら埋立処分又は海洋投入処分を行った量	0
⑩ 全処理委託量	29.70
⑪ 優良認定処理業者への処理委託量	0
⑫ 再生利用業者への処理委託量	29.70
⑬ 熱回収認定業者への処理委託量	0
⑭ 熱回収認定業者以外の熱回収を行う業者への処理委託量	0



計画の実施状況

(産業廃棄物の種類 :

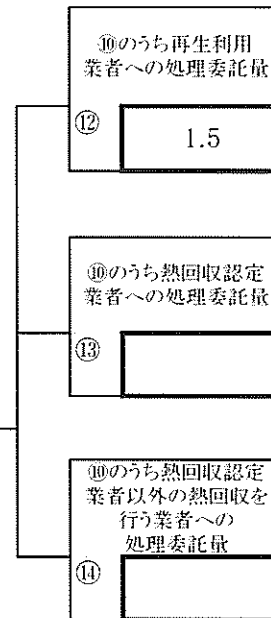
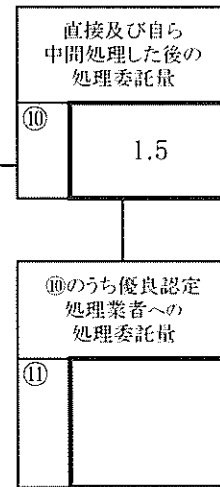
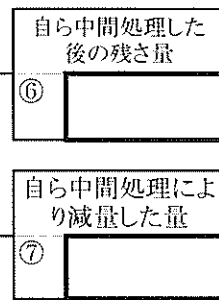
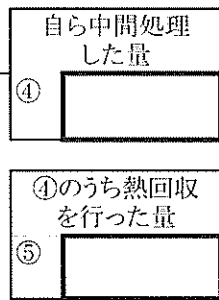
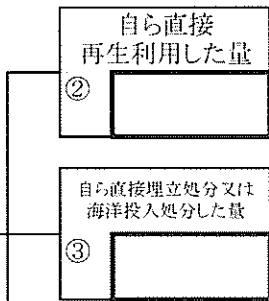
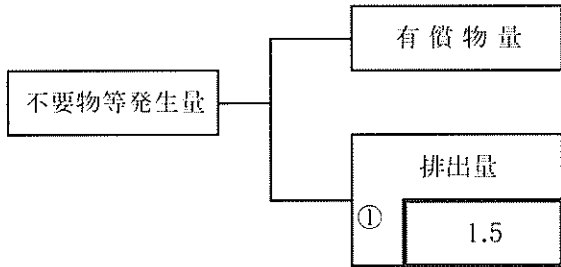
混合廃棄物)



項目	実績値
① 排出量	21.100
②+⑧ 自ら再生利用を行った量	0
⑤ 自ら熱回収を行った量	0
⑦ 自ら中間処理により減量した量	0
③+⑨ 自ら埋立処分又は海洋投入処分を行った量	0
⑩ 全処理委託量	21.100
⑪ 優良認定処理業者への処理委託量	0
⑫ 再生利用業者への処理委託量	21.100
⑬ 熱回収認定業者への処理委託量	0
⑭ 熱回収認定業者以外の熱回収を行う業者への処理委託量	0

計画の実施状況

(産業廃棄物の種類： その他がれき )



項目	実績値
① 排出量	1.5
②+⑧ 自ら再生利用を行った量	0
⑤ 自ら熱回収を行った量	0
⑦ 自ら中間処理により減量した量	0
③+⑨ 自ら埋立処分又は海洋投入処分を行った量	0.0
⑩ 全処理委託量	1.5
⑪ 優良認定処理業者への処理委託量	0
⑫ 再生利用業者への処理委託量	1.5
⑬ 熱回収認定業者への処理委託量	0
⑭ 熱回収認定業者以外の熱回収を行う業者への処理委託量	0