

# 奈良県の一般廃棄物処理事業の概要

平成29年度版

奈良県くらし創造部景観・環境局  
廃棄物対策課

## 目次

### 第1章 ごみ処理の概要 1

---

1. ごみの排出量
  - ① 総排出量
  - ② 1人1日当たりの排出量
2. ごみ処理フローシート
3. ごみ処理の状況
  - ① ごみ収集・処理の現況
  - ② ごみ収集形態の状況
  - ③ ごみ処理の内訳
  - ④ 資源化の状況
  - ⑤ 容器包装リサイクル法に基づく分別収集の状況
  - ⑥ 廃棄物処理事業経費（ごみ）
4. ごみ処理施設の整備状況
  - ① ごみ焼却施設
  - ② ごみ燃料化施設
  - ③ 粗大ごみ処理施設
  - ④ 廃棄物再生利用施設
  - ⑤ 最終処分場

### 第2章 し尿処理の概要 13

---

1. し尿の処理量
2. し尿処理フローシート
3. し尿処理の状況
  - ① し尿収集・処理の現況
  - ② し尿収集形態の状況
  - ③ 廃棄物処理事業経費（し尿）
4. し尿処理施設の整備状況
  - ① し尿処理施設
  - ② コミュニティ・プラント

### ○資料編

#### 1 一般廃棄物関係 19

---

##### I 総括的事項 19

---

- I-1 市町村概要一覧
  - (1) 市町村面積・人口
  - (2) 一部事務組合構成市町村
- I-2 廃棄物処理事業経費

- (1) 歳入 (ごみ、し尿)
- (2) 歳出 (ごみ、し尿)
- I-3 廃棄物処理事業従事職員数 (ごみ、し尿)
- I-4 許可・委託件数 (ごみ、し尿)
- I-5 一般廃棄物処理業者数 (ごみ、し尿)

## II ごみ関係

28

- II-1 計画処理区域内人口
- II-2 ごみ処理体制
  - ①処理体制 (収集運搬・家庭系、事業系)
  - ②処理体制 (中間処理)
  - ③処理体制 (最終処分)
  - ④処理手数料 (家庭系、家庭系直接搬入)
  - ⑤処理手数料 (事業系、事業系直接搬入)
- II-3 ごみ収集
  - (1) 収集方式・回数 (家庭系、事業系)
  - (2) 収集形態別収集量
  - (3) ごみ排出形態別収集量
- II-4 ごみ処理量
  - (1) 焼却処理
  - (2) 焼却以外の中間処理
  - (3) 最終処分
  - (4) 資源化の状況
    - ①直接資源化
    - ②施設処理に伴う資源化 (焼却施設)
      - (粗大ごみ処理施設)
      - (資源化等を行う施設)
      - (ごみ燃料化施設)
    - ③集団回収、リサイクル率
- II-5 ごみ収集運搬機材

## III し尿関係

47

- III-1 計画処理区域内人口 (し尿処理人口、汚水衛生処理率等)
- III-2 し尿収集の状況
- III-3 し尿処理の状況
- III-4 し尿収集機材

○ 本 編

第1章 ごみ処理の概要

1 ごみの排出量

① 総排出量

平成29年度におけるごみの総排出量は、455,203 t/年であり、前年度に比べて1,070 t/年の減少となっている。過去5年間のごみの総排出量の推移は、表1及び図1に示す。

② 1人1日当たりの排出量

1人1日当たりの排出量は909 g/日・人となり、全体として減少傾向が見られる。過去5年間の1人1日当たりの排出量の推移は、表1及び図1に示す。

表1 ごみの排出量の推移

	総人口 (人)	伸び率 (%)	総排出量 (t/年)	伸び率 (%)	1人1日当たりのごみ排出量 (g/日・人)	伸び率 (%)
平成25年度	1,404,418	99.6	470,501	100.1	918	100.4
平成26年度	1,396,355	99.4	482,709	102.6	947	103.2
平成27年度	1,388,771	99.5	470,717	97.5	926	97.8
平成28年度	1,381,251	99.5	456,273	96.9	905	97.7
平成29年度	1,372,314	99.4	455,203	99.8	909	100.4

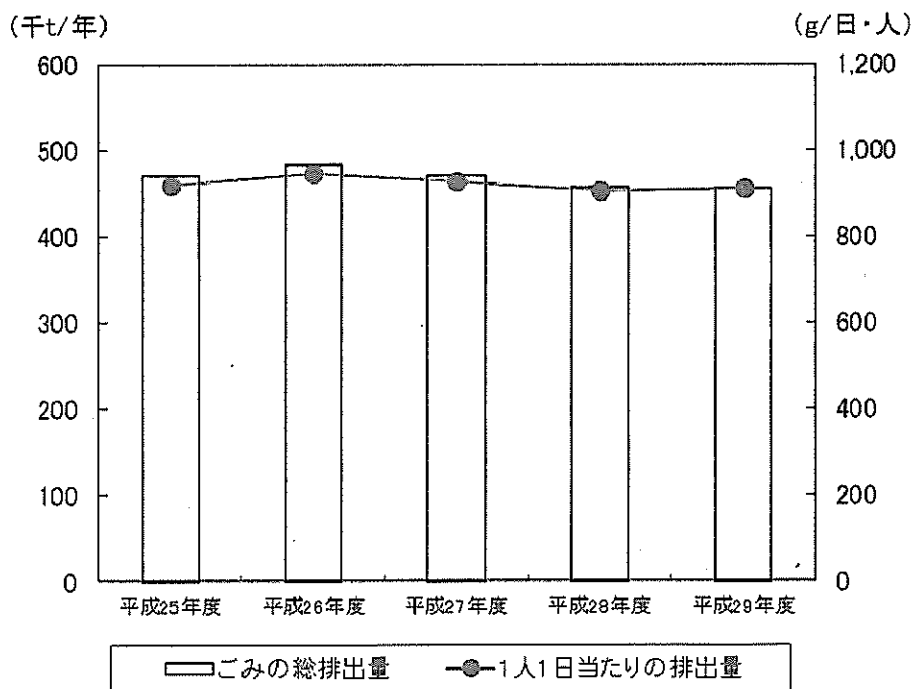
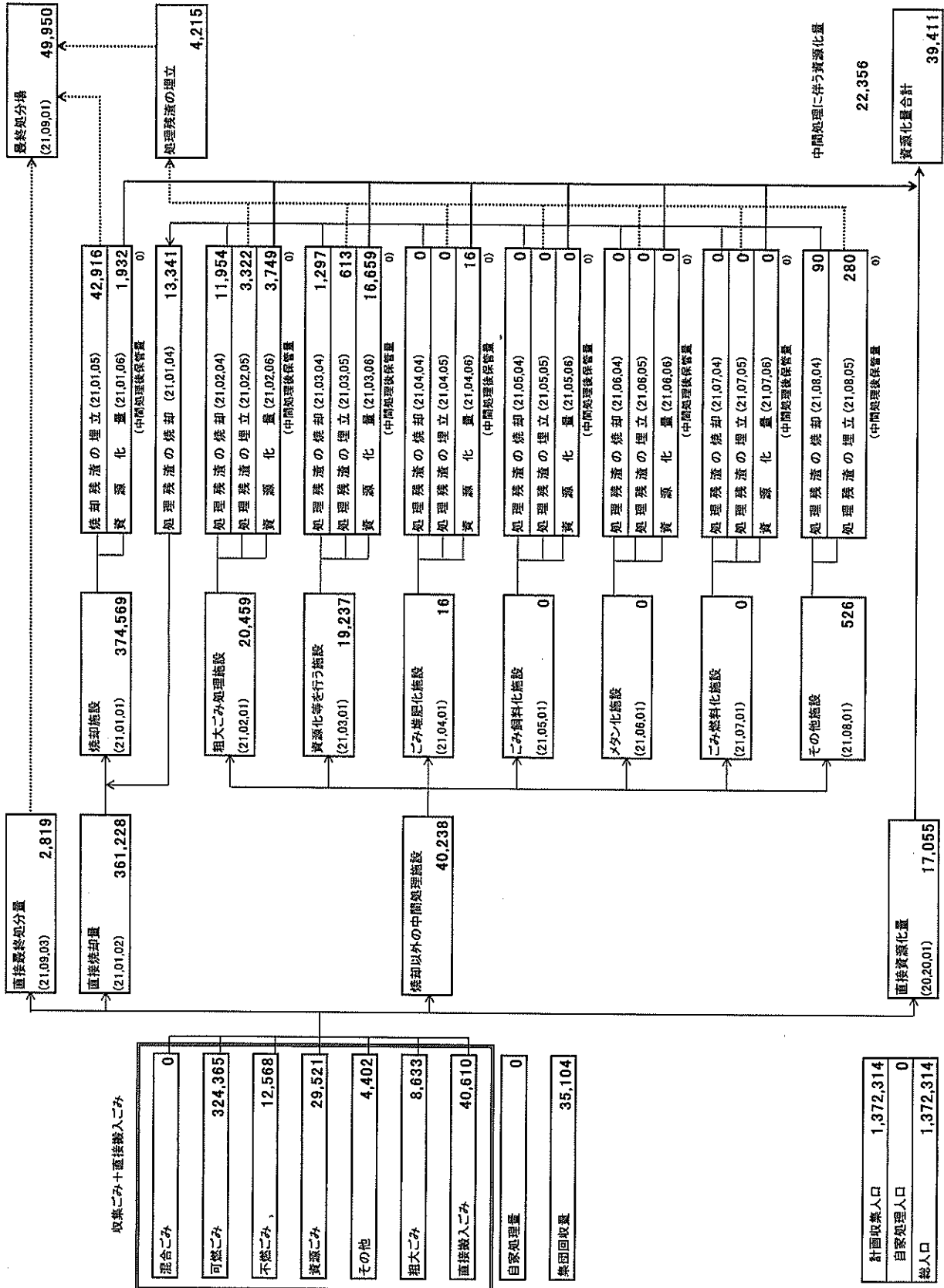


図1 ごみの総排出量・1人1日当たりの排出量の経年変化

2 ごみ処理フローシート



### 3 ごみ処理の状況

#### ① ごみ収集・処理の現況

計画処理区域は県全域で、計画収集人口は県内総人口と同じである。計画処理区域の状況については、表 3-1 に示す。

表 3-1 計画処理区域の状況（平成 29 年度）

計画処理区域面積 (km <sup>2</sup> )		3,691
総人口 (人)		1,372,314
総 人 口 内 訳	計画処理区域内人口(人)	1,372,314
	計画収集人口 (人)	1,372,314
	自家処理人口(人)	0
	計画処理区域外人口(人)	0

#### ② ごみ収集形態の状況

収集形態別(直営、委託、許可)収集量は、表 3-2 に、また収集ごみ種別(混合ごみ、可燃ごみ、不燃ごみ、資源ごみ、粗大ごみ、その他等)収集量の内訳は、表 3-2 及び図 3-2 に示す。

また、各市町村における収集分別数は、市町村の財政事情、処理施設の能力、ごみ処理の方針により多岐にわたり、最多で 21 分別、最小 3 分別となっており、主流としては 5～10 分別で約 72%を占めている。市・郡部間、山間・平野部間で際だった傾向の差は見られない。収集方式はステーション形式が中心である。

表 3-2 収集形態別及び収集ごみ種別収集量（平成 29 年度） (t/年)

	直 営	委 託	許 可	直接搬入	合 計
混合ごみ	0	0	0	0	0
可燃ごみ	129,247	86,467	108,651	31,730	356,095
不燃ごみ	6,107	5,795	666	3,706	16,274
資源ごみ	14,519	14,885	117	1,871	31,392
粗大ごみ	4,753	3,670	210	2,697	11,330
そ の 他	4,079	323	0	606	5,008
合 計	158,705	111,140	109,644	40,610	420,099
自 家 処 理 量					0
家電 4 品目収集量					32
総 排 出 量					420,131

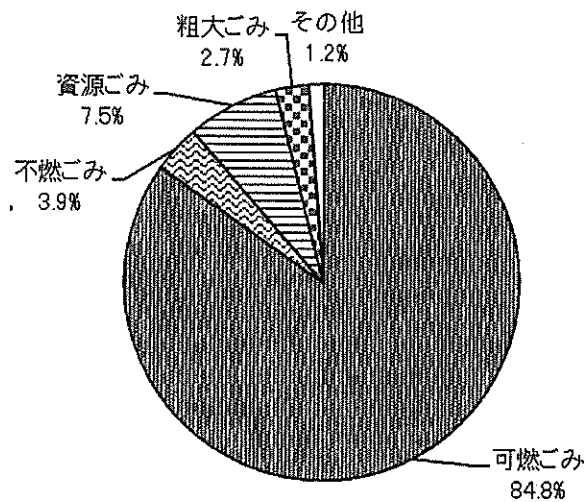


図 3-2 収集ごみ種別収集量 (平成 29 年度)

### ③ ごみ処理の内訳

平成 29 年度におけるごみ処理の状況は、市町村等においてすべて処理されており、その量は 421,340 t/年 (100 %) となっている。

処理の内訳としては、直接焼却 85.7 %、焼却以外の中間処理 9.6 %、直接埋立 0.7 %、直接資源化 4.0 % である。詳細については、表 3-3 に示す。

また、焼却により生じた焼却残渣のうち、42,916 t/年 (95.7 %) が埋め立て処分され、1,932 t/年 (4.3 %) が資源化されている。

表 3-3 ごみ処理の内訳 (平成 29 年度) (t/年)

直接焼却	焼却以外の 中間処理	直接埋立	直接資源化	自家処理	合計
361,228	40,238	2,819	17,055	0	421,340
85.7%	9.6%	0.7%	4.0%	0.0%	100.0%

※前年度からの保管残量等があるため、排出量と処理量は一致しない場合があります



④ 資源化の状況

平成 29 年度の資源化の状況は、公共関与によるものが 39,411 t/年、地域での集団回収等によるものが 35,104 t/年で、合計 74,515 t/年である。表 3-4-1 に資源化の状況、表 3-4-2 及び図 3-3 に資源化量の推移を示す。

表 3-4-1 資源化の状況 (平成 29 年度) (t/年)

	公共関与 (直接資源化量・中間処 理後再生利用量)	集団回収	合 計
紙類(紙パック・紙製容器包装除く)	10,469	31,329	41,798
紙パック	110	101	211
紙製容器包装	170	532	702
金属類	6,642	780	7,422
ガラス類	6,892	427	7,319
ペットボトル	1,778	7	1,785
白色トレイ	35	0	35
容器包装プラスチック (白色トレイ除く)	5,359	0	5,359
プラスチック類(白色トレイ・容器包 装プラスチック除く)	793	94	887
布類	832	1,834	2,666
肥料	116	-	116
飼料	0	-	0
溶融スラグ	0	-	0
固形燃料	0	-	0
燃料	0	-	0
焼却灰・飛灰のセメント原料化	344	-	344
セメント等への直接投入	0	-	0
飛灰の山元還元	0	-	0
廃食用油	33	0	33
その他	5,838	0	5,838
合 計	39,411	35,104	74,515

表 3-4-2 資源化量の推移

	ごみ処理量 (t/年)	資源化量 (t/年)			リサイクル率 (%)
		公共関与	集団回収	合計	
平成 25 年度	449,568	38,139	23,824	61,963	13.1%
平成 26 年度	448,392	39,500	36,134	75,634	15.6%
平成 27 年度	435,445	37,600	35,166	72,766	15.5%
平成 28 年度	425,734	36,056	33,832	69,888	15.2%
平成 29 年度	421,340	39,411	35,104	74,515	16.3%

リサイクル率 (%)

$$= (\text{直接資源化量} + \text{中間処理後再生利用量} + \text{集団回収量}) / (\text{ごみ処理量} + \text{集団回収量}) * 100$$

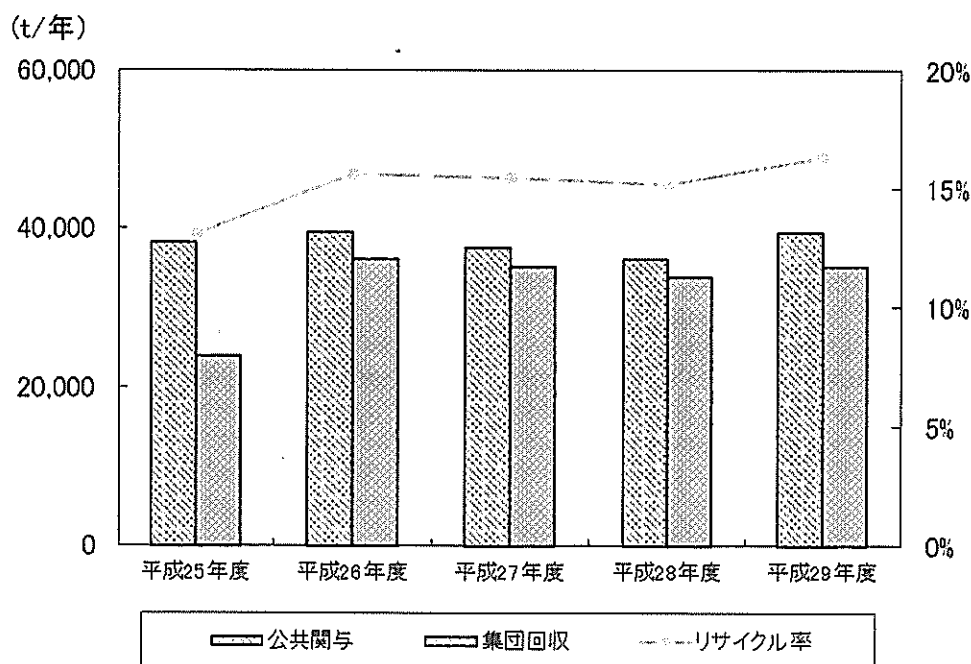


図 3-3 資源化量の推移

### ⑤ 容器包装リサイクル法に基づく分別収集の状況

「容器包装リサイクル法」は、家庭ごみに占める割合が高い容器包装廃棄物の分別収集及び再商品化を促進させ、一般廃棄物の減量及び再生資源の十分な利用等を通じ、生活環境の保全及び健全かつ持続可能な発展に寄与することを目的として平成 7 年 6 月に成立し、平成 9 年 4 月より「スチール缶」、「アルミ缶」、「ガラスびん（無色、茶色、その他）」、「ペットボトル」、「紙パック」の 5 種類 7 品目で実施され、平成 12 年 4 月から「その他プラスチック」、「その他紙」及び「段ボール」の 3 種類が加えられ、完全施行された。市町村は、容器包装リサイクル法の規定により策定した「市町村分別収集計画」に基づき、分別収集を行っている。

平成 29 年度の分別収集及び再商品化状況は、表 3-5 に示すように概ね計画量が収集され、再商品化されている状況にある。

表 3-5 分別回収・再商品化実績（平成 29 年度）

品目名	計画量 (t/年)	分別収集 量 (t/年)	収集率 (%)	再商品化 量 (t/年)	再商品化 率 (%)	実施 市町村数
	①	②	②/①	③	③/②	
無色ガラス	3,271	3,059	93.5	2,899	94.8	33
茶色ガラス	2,406	2,102	87.4	2,005	95.4	33
その他ガラス	1,496	1,375	91.9	1,329	96.7	34
紙製容器包装	288	14	4.9	14	100.0	3
ペットボトル	1,861	1,974	106.1	1,853	93.9	34
白色トレイ	57	27	47.4	25	92.6	10
プラスチック製容器包装 (白色トレイを除く)	5,747	6,720	116.9	5,690	84.7	15
スチール製容器包装	1,610	1,298	80.6	1,290	99.4	35
アルミ製容器包装	1,222	1,035	84.7	1,031	99.6	35
段ボール製容器包装	3,756	2,932	78.1	2,912	99.3	34
飲料用紙製容器	165	127	77.0	127	100.0	23
合計	21,879	20,663	94.4	19,175	92.8	-

※上記実績は、表 3-4-1「資源化の状況」に含まれている。

#### ⑥ 廃棄物処理事業経費（ごみ）

廃棄物処理事業経費は、大きく分けて処理施設に係る建設・改良費と処理・維持管理費に分けられる。

平成 29 年度の建設・改良費は、6,406,186 千円で、また処理・維持管理費については 20,241,260 千円、その他 1,616,661 千円、合計 28,264,107 千円となっており、処理・維持管理費が、全体の 71.6%を占めている。また、1t 当たりの処理経費は、48 千円で、年間 1 人当たりの処理経費は、15 千円となっている。表 3-6 に廃棄物処理事業経費の推移を示す。

表 3-6 廃棄物処理事業経費（ごみ）の推移（千円）

	建設・改良費	処理・維持管理費	その他	合計	1t 当たり処理経費	1人当たり処理経費
平成 25 年度	3,078,801	20,894,880	913,782	24,887,463	47	15
平成 26 年度	1,609,290	19,862,217	1,124,918	22,596,425	44	14
平成 27 年度	2,370,408	18,783,909	518,987	21,673,304	43	14
平成 28 年度	9,202,749	19,996,383	1,254,491	30,453,623	47	14
平成 29 年度	6,406,186	20,241,260	1,616,661	28,264,107	48	15

#### 4 ごみ処理施設の整備状況

##### ① ごみ焼却施設

県内のごみの焼却施設は、平成 29 年度末で 22 施設が稼働しており、その処理能力は県全体で 2,253 t/日である。また、ダイオキシン対策については、現在すべての施設が対策を完了している。

表 4-1 県内のごみ焼却施設一覧

設置主体	所在地	能力 (t/日)	処理方式	竣工年月	備考
奈良市	奈良市左京 5-2	360	全連	S60.8	
	〃	120	〃	S57.3	
大和高田市	大和高田市今里川合方 23	150	全連	S61.3	
大和郡山市	大和郡山市九条町 80	180	全連	S60.11	
天理市	天理市嘉幡町 180	220	全連	S57.3	山添村、川西町、三宅町
橿原市	橿原市川西町 1038-2	255	全連	H15.4	
桜井市	桜井市浅古 485-1	150	全連	H14.11	
生駒市	生駒市俵口町 2116-91	220	全連	H3.3	
葛城市	葛城市當麻 120	50	准連	H29.3	
宇陀市	宇陀市大宇陀岩清水 1820	27	機バ	H9.8	
平群町	平群町椿井 1737	35	機バ	H4.3	
三郷町	三郷町勢野 2141	40	准連	H2.3	

設置主体	所在地	能力 (t/日)	処理方式	竣工年月	備考
安堵町	安堵町笠目 326-1	20	機バ	H3.10	
明日香村	明日香村畑	6	機バ	H14.3	
河合町	河合町山坊 683-1	30	機バ	S52.2	
下市町	下市町新住 1010	20	機バ	S61.6	休止中
十津川村	十津川村高滝 190-1	10	機バ	H4.8	
上下北山衛生一部事務組合	下北山村下池原 789-2	5	機バ	H15.3	上北山村、下北山村
香芝王寺環境施設組合	香芝市尼寺 615	150	全連	S57.2	香芝市、王寺町
吉野広域行政組合	吉野町立野 767-2	25	機バ	H4.6	休止中 吉野町、川上村、東吉野村
南和広域衛生組合	大淀町芦原 185	40	准連	H6.3	大淀町、高取町、黒滝村、天川村、下市町
東宇陀環境施設組合	宇陀市室生大野 3783	20	機バ	H8.6	宇陀市(室生区)曾爾村、御杖村
やまと広域環境衛生事務組合	御所市栗阪 293	120	全連	H29.6	御所市、五條市、田原本町
稼働能力計	22 施設	2,253 t/日			

※処理方式欄の「全連」は連続燃焼式、「准連」は准連続燃焼式、「機バ」は機械化バッチ燃焼式。

## ② ごみ燃料化施設

県内のごみ燃料化施設は、平成 29 年度末で 1 施設が稼働しており、その処理能力は全体で 35 t/日である。

表 4-2 県内のごみ燃料化施設一覧

設置主体	所在地	能力 (t/日)	処理方式	竣工年月	備考
広陵町	広陵町古寺 81	35	RDF・炭化	H19.2	

③ 粗大ごみ処理施設

県内の粗大ごみ処理施設は、平成 29 年度末で 8 施設が稼働しており、その処理能力は全体で 249 t/日である。

表 4-3 県内の粗大ごみ処理施設一覧

設置主体	所在地	能力 (t/日)	処理方式	竣工年月	備考
奈良市	奈良市左京 5-2	100	破碎	H1.3	
大和高田市	大和高田市今里川合方 23	30	併用	S58.3	
天理市	天理市嘉幡町 180	50	併用	S52.3	山添村、川西町、三宅町
三郷町	三郷町勢野 2141	9	圧縮	H2.3	
河合町	河合町山坊 683-1	6	破碎	H3.3	
香芝王寺環境施設組合	香芝市尼寺 615	30	併用	S57.6	香芝市、王寺町
吉野広域行政組合	吉野町立野 767-2	13	併用	H5.5	吉野町、川上村、東吉野村
やまと広域環境衛生事務組合	御所市栗阪 293	11	併用	H29.6	御所市、五條市、田原本町
稼働能力計	8 施設	249 t/日			

※破碎：原則として家具等可燃性粗大ごみを破碎することにより、容易に焼却できるよう処理する施設

※圧縮：不燃性粗大ごみを破碎・圧縮する施設

※併用：可燃性及び不燃性粗大ごみを破碎（粉碎）する施設

④ 廃棄物再生利用施設

県内の廃棄物再生利用施設は、平成 29 年度末で 5 施設が稼働しており、その処理能力は全体で 98 t/日である。

表 4-4 廃棄物再生利用施設

設置主体	所在地	能力 (t/日)	処理方式	竣工年月	備考
橿原市	橿原市東竹田町 1-1	47	破碎圧縮 機械選別	H14.3	
桜井市	桜井市浅古 485-1	30	破碎圧縮 機械選別	H15.3	
五條市	五條市北山町 932	7	圧縮 機械選別	H16.3	
広陵町	広陵町古寺 81	10	破碎圧縮 機械選別	H19.2	
南和広域衛生組合	大淀町芦原 185	4	磁選別 手選別	H6.3	大淀町、高取町 黒滝村、天川村 下市町
稼働能力計	5 施設	98 t/日			

⑤ 最終処分場

県内の最終処分場は、平成 29 年度末で 9 箇所あり、埋立容量は全体で 1,806,313 m<sup>3</sup> である。その他として、大阪沖に、近畿 2 府 4 県の自治体等が出資する広域処分場がある。

表 4-5 最終処分場

市町村名	所在地	埋立地面積 (m <sup>2</sup> )	埋立容量 (m <sup>3</sup> )
奈良市南部	奈良市米谷町	59,000	869,610
奈良市緊急	奈良市奈良阪町 1346	27,400	264,403
大和郡山市	大和郡山市山田町 843	22,000	180,000
天理市	山辺郡山添村中峯山地内	10,500	94,500
桜井市	桜井市下り尾 819-1	5,400	30,000
五條市	五條市北山町 932	16,600	133,800
斑鳩町	斑鳩町大字法隆寺 4331	12,100	39,000

市町村名	所在地	埋立地面積 (m <sup>2</sup> )	埋立容量 (m <sup>3</sup> )
大淀町	大淀町下淵 1641-16	17,160	95,000
吉野広域行政 組合	吉野町立野 767-2	12,185	100,000

広域処分場	所在地	埋立地面積 (ha)	埋立容量 (m <sup>3</sup> ) *
大阪湾広域臨海環境 整備センター大阪沖 埋立処分場	大阪港	95	14,000,000
	大阪市此花区北港緑地		8,400,000

※上段：埋立容量合計 下段：一般廃棄物埋立容量



## 第2章 し尿処理の概要

### 1 し尿の処理量

平成29年度におけるし尿等の総処理量は、218,828 kl/年であり、全体として減少傾向である。内訳としては、生し尿が59,710 kl/年、浄化槽汚泥が159,011 kl/年、自家処理が107 kl/年である。表1及び図1にし尿等の総処理量の推移を示す。

表1 し尿等の総処理量の推移

	(kl/年)				
	生し尿	浄化槽汚泥	自家処理	合計	伸び率 (%)
平成25年度	71,938	173,259	375	245,572	97.7
平成26年度	68,052	169,526	390	237,968	96.9
平成27年度	65,642	158,069	356	224,067	94.2
平成28年度	63,592	162,353	294	226,239	101.0
平成29年度	59,710	159,011	107	218,828	96.7

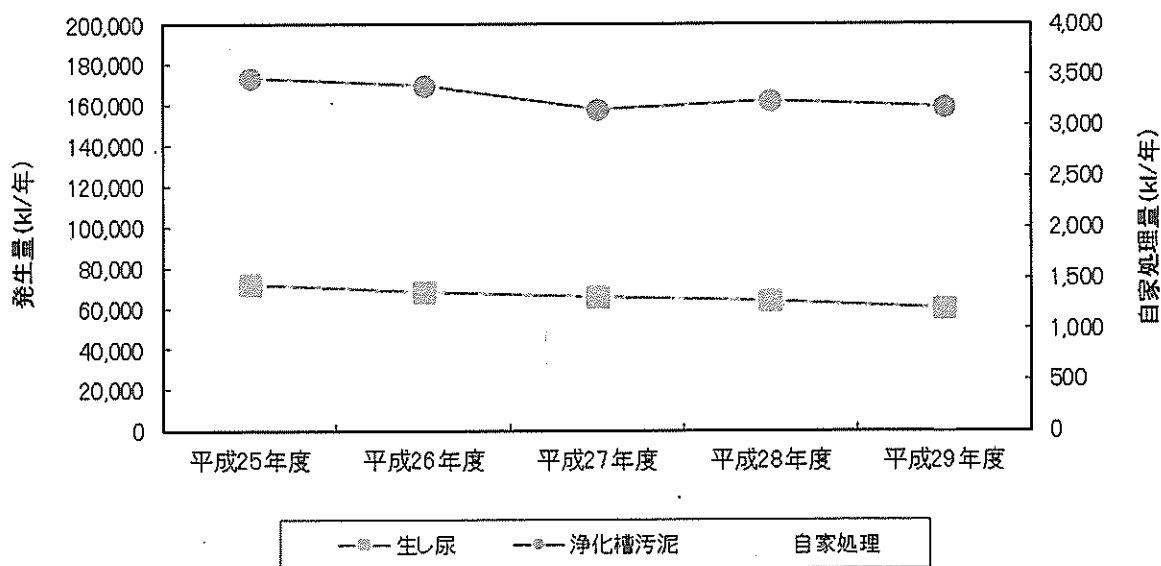


図1 し尿等の総処理量の推移

2 し尿処理フローシート

処理量	汲み取りし尿 (kl)	浄化槽汚泥 (kl)	合計 (kl)	構成比	処理残渣搬出量 (t)	資源化量 (t)
し尿処理施設	58,440	154,092	212,532	97.2%	2,069	381
ごみ堆肥化施設	0	0	0	0.0%	0	0
メタン化施設	0	0	0	0.0%	0	0
下水道投入	214	875	1,089	0.5%	—	—
農地還元	0	0	0	0.0%	—	—
その他	1,056	4,044	5,100	2.3%	—	—
小計	59,710	159,011	218,721	100.0%	—	—
自家処理量	73	34	107	—	—	—
合計	59,783	159,045	218,828	—	2,069	381

非水洗化	計画収集人口	66,621
	自家処理人口	136
	小計	66,757
水洗化	下水道人口	1,002,692
	エリア人口	9,633
	浄化槽人口	293,232
	小計	1,305,557
	総計	1,372,314
	外国人人口	11,614

浄化槽人口のうち合併処理浄化槽人口

135,483人

水洗化率： 95.1%  
 非水洗化率： 4.9%  
 下水道水洗化率： 73.1%  
 浄化槽水洗化率： 21.4%  
 うち合併処理： 9.9%  
 計画収集率： 99.8%  
 自家処理率： 0.2%

収集量	汲み取りし尿 (kl)	浄化槽汚泥 (kl)	合計 (kl)
直営	1,512	7,827	9,339
委託	34,583	18,562	53,145
許可	23,615	132,622	156,237
合計	59,710	159,011	218,721

し尿処理施設の処理工程からの処理残渣の処理内訳	処理量・処理向け搬出量	残処理分量(埋立)	t/年
し尿処理施設内の焼却	3,063	296	
し尿処理施設内の堆肥化・メタン発酵等	460	0	
ごみ焼却施設	836	557	
ごみ堆肥化施設	559	0	
メタン化施設	0	0	
下水道処理施設	0	—	
農地還元等の再生利用	0	—	
直接埋立	0	—	
その他の搬出処理	378	—	
合計	5,296	853	

### 3 し尿処理の状況

#### ① し尿収集・処理の現況

し尿は、水洗便所とくみ取り便所へ排泄され、水洗便所のものは、下水道、コミュニティ・プラント、浄化槽で処理され、また、くみ取り便所のものは、し尿処理施設で処理されている。表 3-1-1 に計画処理区域の状況を示す。

平成 29 年度末の水洗化率は 95.1% であり、前年度に比べ 0.3 ポイントの減少となっている。表 3-1-2 及び図 3-1 に水洗化率の推移を示す。

表 3-1-1 計画処理区域の状況（平成 29 年度）

		計画処理区域面積 (km <sup>2</sup> )	3,691
		総人口 (人)	1,372,314
総人口	計画処理人口 (人)		1,372,314
	非水洗化人口 (人)		66,757
内 訳		計画収集人口 (人)	66,621
		自家処理人口 (人)	136
		水洗化人口 (人)	1,305,557
		公共下水道人口 (人)	1,002,692
		コミュニティ・プラント人口 (人)	9,633
		浄化槽人口 (人)	293,232
		計画処理区域外人口 (人)	0

表 3-1-2 水洗化人口の経年変化

	総人口 (人)	水洗化人口 (人)				水洗化率 (%)
		浄化槽	下水道	コミュニティ・プラント	合計	
平成 25 年度	1,404,418	339,818	975,065	4,335	1,319,218	93.9
平成 26 年度	1,396,355	331,310	982,307	4,096	1,317,713	94.4
平成 27 年度	1,388,771	313,864	997,287	8,375	1,319,526	95.0
平成 28 年度	1,381,251	302,729	1,007,935	7,146	1,317,810	95.4
平成 29 年度	1,372,314	293,232	1,002,692	9,633	1,305,557	95.1

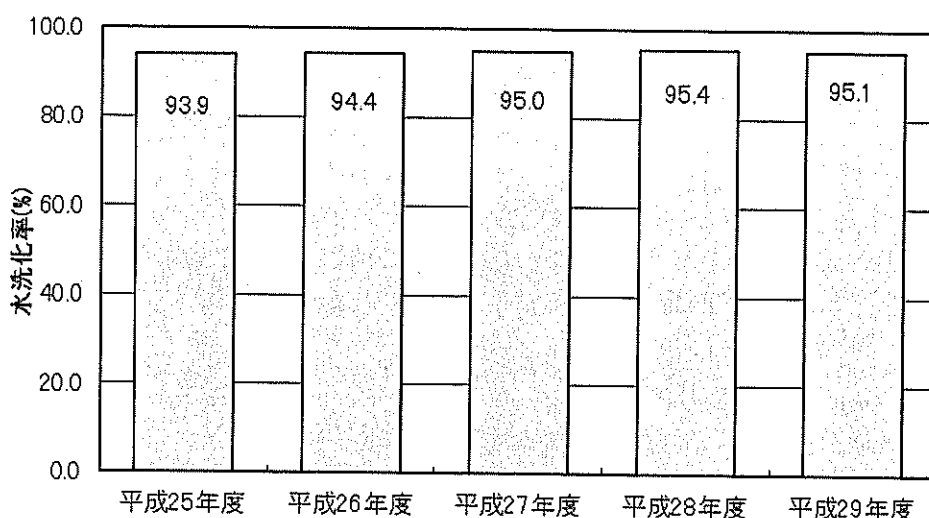


図 3-1 水洗化率の経年変化

② し尿収集形態の状況

収集形態は、直営、委託及び許可に大別できるが、平成 29 年度の県内の収集形態の状況は、し尿の場合、直営のみが 3 市町村、委託のみが 18 市町村、許可のみが 17 市町村、委託・許可が 1 市町村である。

また、浄化槽汚泥の場合、直営のみが 3 市町村、委託のみが 6 市町村、許可のみが 29 市町村、委託・許可が 1 市町村である。表 3-2 に収集形態別収集量を示す。

表 3-2 収集形態別収集量 (平成 29 年度) (kl/年)

し尿				浄化槽汚泥			
直営	委託	許可	計	直営	委託	許可	計
1,512	34,583	23,615	59,710	7,827	18,562	132,622	159,011

③ 廃棄物処理事業経費 (し尿)

平成 29 年度のし尿に係る建設・改良費は 19,790 千円で、また処理・維持管理費は 4,157,777 千円、その他 660,742 千円、合計 4,838,309 千円となっており、処理・維持管理費は全体の 79.8%を占めている。また、1kl 当たりの処理経費は 19 千円で、年間 1 人当たりの処理費 (浄化槽及びくみ取り人口当たり) は、12 千円となっている。表 3-3 に廃棄物処理事業経費の推移について示す。

表 3-3 廃棄物処理事業経費の推移（し尿）（千円）

	建設・改良費	処理・維持管理費	その他	合計	1kl 当たり処理経費	1 人当たり処理経費
平成 25 年度	168,832	5,856,184	762,976	6,787,992	28	15
平成 26 年度	12,307	4,746,350	521,772	5,280,429	22	12
平成 27 年度	16,791	3,110,650	234,884	3,362,325	15	8.8
平成 28 年度	370,503	4,151,954	681,679	5,204,136	19	11
平成 29 年度	19,790	4,157,777	660,742	4,838,309	19	12

#### 4 し尿処理施設の整備状況

##### ① し尿処理施設

表 4-1 し尿処理施設

設置主体	所在地	能力 (kl/日)	処理方式	竣工年月	備考
奈良市	奈良市大安寺西 2-281	90	高負荷膜分離	H15.3	
大和郡山市	大和郡山市本庄町 316	66	高負荷	H5.3	
天理市	天理市嘉幡町 189	57	高負荷	H4.10	川西町、三宅町
橿原市	橿原市東竹田町 148-1	96	高負荷膜分離	H19.3	高取町
桜井市	桜井市浅古 485-2	51	高負荷膜分離	H3.3	
五條市	五條市二見 5-4-2	48	高負荷	H27.3	吉野町
生駒市	生駒市北田原町 2476-8	80	高負荷膜分離	H13.3	
斑鳩町	斑鳩町神南 2-5-13	40	標脱	S52.3	
田原本町	田原本町黒田 50-1	50	標脱	S58.3	
下市町	下市町新住 1010	25	高負荷	H23.3	大淀町
十津川村	十津川村高滝 190-1	6	膜分離	H22.4	

設置主体	所在地	能力 (kl/日)	処理方式	竣工年月	備考
葛城地区清掃事務組合	御所市憎堂 333	240	高負荷膜分離	H15.3	大和高田市、御所市、香芝市、葛城市、三郷町、明日香村、上牧町、王寺町、広陵町、河合町、黒滝村、川上村
山辺環境衛生組合	山添村遅瀬 2384	20	高負荷	S63.3	山添村 奈良市（郡祁・月ヶ瀬地区）
宇陀衛生一部事務組合	宇陀市大宇陀和田 262	35	高負荷	S63.3	宇陀市、曾爾村 御杖村、東吉野村
上下北山衛生一部事務組合	下北山村下池原	3	好気	S46.3	上北山村、下北山村
稼働能力計	15 施設	907 kl/日			

※「処理方式」欄の「嫌気」は嫌気性消化・活性汚泥処理方式、「好気」は好気性消化・活性汚泥処理方式

「好希釈」は好気性処理のうち希釈ばつ気・活性汚泥処理方式、「好一段」は好気性処理のうち一段活性汚泥処理方式、「標脱」は標準脱窒素処理方式（旧低二段）

「高負荷」は高負荷脱窒素処理方式

「膜分離」は膜分離処理方式

「膜外離」は膜外ろ過膜処理方式

## ② コミュニティ・プラント

表 4-2 コミュニティ・プラント

設置主体	所在地	能力 (m <sup>3</sup> /年)	処理方式	竣工年度
大和郡山市	大和郡山市矢田山町	342,911	標準活性汚泥方式	S44
三郷町	三郷町南畑	9,131	標準活性汚泥方式	S50
	三郷町勢野	117,430	標準活性汚泥方式	S54
	三郷町勢野 4 丁目	29,941	標準活性汚泥方式	S61
稼働能力計	4 施設	499,413 m <sup>3</sup> /年		

○ 資 料

# 1 一般廃棄物関係

## I 総括的事項

### I-1

### 市町村概要一覧

(1)市町村面積・人口

平成29年度	面積 (km <sup>2</sup> )	総人口 (人)
奈良市	276.84	359,157
大和高田市	16.49	66,009
大和郡山市	42.68	87,344
天理市	86.37	66,219
橿原市	39.52	122,952
桜井市	98.92	58,056
五條市	292.05	31,086
御所市	60.58	26,642
生駒市	53.18	120,336
香芝市	24.23	79,385
葛城市	33.73	37,208
宇陀市	247.62	31,204
市小計	1,272.21	1,085,598
山添村	66.56	3,676
平群町	23.90	19,082
三郷町	8.80	23,211
斑鳩町	14.27	28,230
安堵町	4.33	7,489
川西町	5.94	8,675
三宅町	4.07	6,989
田原本町	21.10	32,207
曾爾村	47.84	1,485
御杖村	79.63	1,670
高取町	25.77	6,886
明日香村	24.08	5,635
上牧町	6.14	22,733
王寺町	7.00	23,810
広陵町	16.33	34,997
河合町	8.27	18,000
吉野町	95.65	7,437
大淀町	38.06	18,039
下市町	62.01	5,654
黒滝村	47.71	736
天川村	175.70	1,449
野迫川村	155.03	420
十津川村	672.35	3,409
下北山村	133.53	944
上北山村	274.05	529
川上村	269.16	1,479
東吉野村	131.60	1,845
町村小計	2,418.88	286,716
県合計	3,691.09	1,372,314

(2)一部事務組合構成市町村

	ごみ処理	し尿処理
奈良県葛城地区清掃事務組合	—	大和高田市・御所市・香芝市・葛城市・上牧町・王寺町・広陵町・河合町
宇陀衛生一部事務組合	—	宇陀市・曾爾村・御杖村・東吉野村
上下北山衛生一部事務組合	下北山村・上北山村	下北山村・上北山村
香芝・王寺環境施設組合	香芝市・王寺町	—
吉野広域行政組合	吉野町・東吉野村・川上村	—
山辺環境衛生組合	—	奈良市(月ヶ瀬・都祁地域)・山添村
南和広域衛生組合	大淀町・高取町・天川村・黒滝村	—
東宇陀環境衛生組合	宇陀市(室生区)・曾爾村・御杖村	—
やまと広域環境衛生事務組合	五條市・御所市・田原本町	—
山辺・県北西部広域環境衛生組合	大和高田市・天理市・山添村・三郷町・安堵町・川西町・三宅町・上牧町・広陵町・河合町	—
さくら広域環境衛生組合	吉野町・大淀町・下市町・黒滝村・天川村・川上村・東吉野村	—





I-2 廃棄物処理事業経費  
(1) 歳入  
③ 合計

(単位:千円)

平成29年度	特 定 財 源				一 般 財 源		全 計 (市町村分担金を除く)
	国庫支出金	県支出金	地方債	使用料及び び手数料	市町村 分担金	その他	
奈良市	710	0	53,800	365,591	0	91,845	549,574
大和郡田市	1,210	77,000	204,082	74,783	0	101	439,473
大和郡山田市	180,234	0	0	292,856	0	11,994	458,084
大和郡宇理市	0	0	0	248,859	0	50,442	299,311
橿原市	8,967	3,433	0	358,462	0	360,059	720,915
樟井市	0	760	13,600	348,142	0	11,940	1,000,103
五條市	0	0	0	88,163	0	200	659,148
御所市	0	696	577,400	20,852	0	65,672	351,790
生駒市	0	0	0	286,118	0	13,278	1,002,090
香芝市	0	398	0	12,880	0	23,477	79,387
葛城市	0	0	0	55,910	0	0	649,068
宇陀市	0	0	0	68,442	0	68,442	381,202
市小計	204,121	82,287	848,882	2,239,048	0	810,802	19,309,342
山添町	0	0	0	0	0	0	57,432
平群町	0	0	24,200	20,209	0	1,285	381,080
三郷町	0	63	0	23,176	0	5,573	345,316
斑鳩町	0	0	0	61,334	0	2,142	63,476
安堵町	0	1,201	0	3,080	0	71,355	179,066
川西町	0	193	0	20,191	0	20,384	102,726
三宅町	0	150	13,300	13,976	0	9,180	36,606
田原本町	0	0	857,600	104,405	0	153,321	1,115,326
曾根村	0	0	2,600	0	0	355	2,955
御杖村	994	497	0	5,670	0	0	7,161
高取町	0	0	0	15,248	0	1,216	16,464
朝日香村	0	0	5,306	3,380	0	5,782	14,382
上牧町	0	679	0	74,592	0	45	75,226
王寺町	0	0	0	42	0	1,633	1,675
瓜陵町	327	0	0	67,837	0	49,237	117,101
河合町	0	0	0	61,278	0	447	419,410
吉野町	0	0	0	30,659	0	0	30,659
大深町	0	6,738	0	49,997	0	3,680	60,423
下市町	0	1,601	0	19,468	0	48,376	69,445
黒滝村	0	0	0	0	0	0	61,166
天川村	0	0	6,200	0	0	473	83,260
野田川村	0	0	7,000	746	0	132	7,878
十津川村	0	0	0	0	0	0	176,712
下北山村	0	0	0	0	0	0	0
上北山村	0	0	0	0	0	0	0
川上村	0	0	0	28	0	0	28
栗吉野村	0	642	0	0	0	642	80,748
町小計	1,321	11,762	910,000	581,126	0	354,162	1,898,371
県合計	205,442	94,049	1,758,882	2,820,174	0	1,164,964	6,043,511
葛城地区	0	0	0	0	0	0	0
宇陀衛生	0	0	0	6,817	124,035	3,728	10,545
上下北山	0	0	0	0	105,626	0	0
香芝・王寺	7,866	0	0	113,389	474,132	0	121,055
吉野・瓜屋	0	0	0	37,495	260,752	0	37,495
山辺・斑鳩	0	0	0	55,313	51,360	4,022	59,335
南和・瓜屋	0	0	0	7,472	604,691	0	7,472
栗吉野	0	0	0	21,238	146,832	0	21,238
やま・瓜屋	5,523	0	0	2,981,594	0	0	1,271,907
山辺・県北西郡	13,669	0	0	285,636	35,226	40,749	15
志くろ・瓜屋	29,858	0	0	241,724	88,972	42,876	13,669
総合計	292,240	94,049	1,758,882	3,081,898	6,357,081	1,207,940	6,355,069
合計							26,747,347
							33,102,416







I-3 廃棄物処理事業従事職員数

(単位:人)

平成29年度	一般						技 能						合 計								
	事務系			技術系			収集運搬		中間処理		最終処分		その他								
	ごみ	し尿	計	ごみ	し尿	計	ごみ	し尿	計	ごみ	し尿	計	ごみ	し尿	計						
奈良市	68	2	70	27	1	28	212	0	212	59	0	59	6	0	6	2	0	2	374	3	377
大和高田市	6	3	9	6	0	6	26	0	26	15	0	15	0	0	0	0	0	0	53	3	56
大和郡山市	6	3	9	0	0	0	40	15	55	11	5	16	2	0	2	0	0	0	59	23	82
天理市	7	0	7	1	1	2	1	0	1	6	0	6	2	0	2	0	0	0	17	1	18
橿原市	8	2	10	16	4	20	87	0	87	8	0	8	0	0	0	0	0	0	119	6	125
桜井市	23	0	23	4	2	6	56	0	56	24	0	24	0	0	0	0	0	0	107	2	109
五條市	6	3	9	1	0	1	6	0	6	7	4	11	1	0	1	0	0	0	21	7	28
御所市	7	1	8	2	0	2	29	0	29	12	0	12	0	0	0	2	0	2	52	1	53
生駒市	16	4	20	1	1	2	0	0	0	7	0	7	0	0	0	0	0	0	24	5	29
香芝市	5	3	8	0	0	0	28	0	28	2	0	2	0	0	0	1	0	1	36	3	39
葛城市	4	0	4	0	0	0	16	0	16	4	0	4	0	0	0	0	0	0	24	0	24
宇陀市	15	0	15	0	0	0	0	0	0	0	0	0	0	0	0	0	0	0	15	0	15
市小計	171	21	192	58	9	67	501	15	516	155	9	164	11	0	11	5	0	5	901	54	955
山添村	1	0	1	0	0	0	0	0	0	0	0	0	0	0	0	0	0	0	1	0	1
平群町	3	4	7	0	0	0	14	0	14	3	0	3	0	0	0	1	0	1	21	4	25
三郷町	6	0	6	0	0	0	9	0	9	2	0	2	0	0	0	5	0	5	22	0	22
斑鳩町	1	1	2	0	0	0	10	0	10	4	0	4	0	0	0	0	0	0	15	1	16
安堵町	1	0	1	2	0	2	6	0	6	0	0	0	0	0	0	0	0	0	9	0	9
川西町	1	1	2	0	0	0	5	0	5	0	0	0	0	0	0	0	0	0	6	1	7
三宅町	2	0	2	0	0	0	6	0	6	0	0	0	0	0	0	0	0	0	8	0	8
田原本町	7	2	9	0	0	0	23	0	23	0	6	6	0	0	0	0	0	0	30	8	38
曾爾村	1	0	1	0	0	0	0	0	0	0	0	0	0	0	0	0	0	0	1	0	1
御杖村	1	1	2	0	0	0	0	0	0	0	0	0	0	0	0	0	0	0	1	1	2
高取町	2	2	4	0	0	0	8	0	8	0	0	0	0	0	0	0	0	0	10	2	12
明日香村	1	0	1	0	0	0	3	0	3	2	0	2	0	0	0	0	0	0	6	0	6
上牧町	2	2	4	0	0	0	16	0	16	4	0	4	0	0	0	1	0	1	23	2	25
王寺町	3	1	4	0	0	0	0	0	0	0	0	0	0	0	0	0	0	0	4	1	5
広陵町	3	1	4	1	0	1	0	0	0	0	0	0	0	0	0	0	0	0	8	1	9
河合町	2	1	3	0	0	0	0	0	0	6	0	6	0	0	0	0	0	0	11	2	13
吉野町	5	2	7	6	0	6	0	0	0	0	0	0	0	0	0	0	0	0	11	2	13
大淀町	4	1	5	0	0	0	0	0	0	0	0	0	0	0	0	1	0	1	5	1	6
下市町	5	0	5	0	0	0	6	0	6	0	0	0	0	0	0	0	0	0	11	0	11
黒滝村	1	1	2	0	0	0	2	0	2	0	0	0	0	0	0	0	0	0	3	1	4
天川村	1	1	2	0	0	0	4	0	4	0	0	0	0	0	0	0	0	0	5	1	6
野迫川村	1	0	1	0	0	0	0	0	0	0	0	0	0	0	0	0	0	0	1	0	1
十津川村	1	0	1	1	0	1	0	0	0	3	0	3	0	0	0	0	0	0	5	0	5
下北山村	0	0	0	0	0	0	0	0	0	0	0	0	0	0	0	0	0	0	0	0	0
上北山村	0	0	0	0	0	0	0	0	0	0	0	0	0	0	0	0	0	0	0	0	0
川上村	1	0	1	0	0	0	0	0	0	0	0	0	0	0	0	0	0	0	1	0	1
東吉野村	1	1	2	0	0	0	0	0	0	0	0	0	0	0	0	0	0	0	1	1	2
町村小計	57	22	79	10	0	10	112	0	112	24	6	30	0	0	0	8	0	8	211	28	239
県合計	228	43	271	68	9	77	613	15	628	179	15	194	11	0	11	13	0	13	1,112	82	1,194
葛城地区	0	4	4	0	1	1	0	0	0	0	0	0	0	0	0	0	0	0	0	5	5
宇陀衛生	0	3	3	0	4	4	0	0	0	0	1	1	0	0	0	0	0	0	0	8	8
上下北山	1	0	1	0	0	0	1	0	1	2	0	2	0	0	0	0	0	0	4	0	4
香芝・王寺	6	0	6	0	0	0	0	0	0	0	0	0	0	0	0	0	0	0	6	0	6
吉野広域	5	0	5	3	0	3	0	0	0	5	0	5	2	0	2	0	0	0	15	0	15
山辺環境	0	4	4	0	0	0	0	0	0	0	0	0	0	0	0	0	0	0	0	4	4
南和広域	4	0	4	0	0	0	18	0	18	24	0	24	0	0	0	0	0	0	46	0	46
東宇陀	3	0	3	0	0	0	6	0	6	4	0	4	0	0	0	0	0	0	13	0	13
やまと広域	7	0	7	0	0	0	0	0	0	0	0	0	0	0	0	0	0	0	7	0	7
山辺・県北西部	7	0	7	0	0	0	0	0	0	0	0	0	0	0	0	0	0	0	7	0	7
さくら広域	7	0	7	0	0	0	0	0	0	0	0	0	0	0	0	0	0	0	7	0	7
組合計	40	11	51	3	5	8	25	0	25	35	1	36	2	0	2	0	0	0	105	17	122
合計	268	54	322	71	14	85	638	15	653	214	16	230	13	0	13	13	0	13	1,217	99	1,316

I-4 許可・委託件数

(単位:件)

平成29年度	ごみ						し尿									
	収集運搬		中間処理		最終処分		合計		収集運搬		中間処理		最終処分		合計	
	委託	許可	委託	許可	委託	許可	委託	許可	委託	許可	委託	許可	委託	許可	委託	許可
奈良市	15	54	10	8	2	0	27	62	2	5	0	0	0	0	2	5
大和高田市	3	46	0	0	0	0	3	46	2	2	0	0	0	0	2	2
大和郡山市	1	43	5	1	1	0	7	44	0	3	0	0	0	0	0	3
天理市	1	29	3	0	0	0	4	29	1	3	1	0	0	0	2	3
橿原市	3	30	3	0	1	0	7	30	0	3	0	0	1	0	1	3
桜井市	0	30	0	0	1	0	1	30	1	0	0	0	0	0	1	0
五條市	3	1	2	0	0	0	5	1	1	6	0	0	0	0	1	6
御所市	0	18	0	0	4	0	4	18	0	1	0	0	0	0	0	1
生駒市	4	5	3	0	2	0	9	5	1	3	0	0	0	0	1	3
香芝市	4	13	0	0	0	0	4	13	2	2	0	0	0	0	2	2
葛城市	2	24	2	0	0	0	4	24	1	1	0	0	0	0	1	1
宇陀市	6	7	0	0	0	0	6	7	1	2	0	0	0	0	1	2
市小計	42	300	28	9	11	0	81	309	12	31	1	0	1	0	14	31
山添村	1	0	0	0	0	0	1	0	0	0	0	0	0	0	0	0
平群町	1	3	2	1	1	0	4	4	2	3	0	0	1	0	3	3
三郷町	0	0	0	0	0	0	0	0	0	0	0	0	0	0	0	0
斑鳩町	2	0	7	0	3	0	12	0	1	2	1	0	1	0	3	2
安堵町	0	0	0	0	0	0	0	0	1	0	1	0	0	0	2	0
川西町	0	4	0	0	0	0	0	4	0	1	0	0	0	0	0	1
三宅町	0	0	0	0	0	0	0	0	0	1	0	0	0	0	0	1
田原本町	0	15	6	0	1	0	7	15	0	1	0	0	1	0	1	1
曾爾村	1	0	0	0	0	0	1	0	1	0	0	0	0	0	1	0
御杖村	1	0	2	0	0	0	3	0	1	2	0	0	0	0	1	2
高取町	0	0	0	0	0	0	0	0	1	1	0	0	0	0	1	1
明日香村	0	4	2	0	1	0	3	4	1	1	1	0	0	0	2	1
上牧町	1	11	0	0	0	0	1	11	1	1	0	0	0	0	1	1
王寺町	2	4	0	0	0	0	2	4	0	1	0	0	0	0	0	1
広陵町	2	15	5	0	3	0	10	15	2	2	0	0	0	0	2	2
河合町	2	5	2	0	0	0	4	5	2	2	0	0	0	0	2	2
吉野町	0	4	0	0	0	0	0	4	2	2	1	0	1	0	4	2
大淀町	0	0	0	0	0	0	0	0	0	4	0	0	0	0	0	4
下市町	0	0	0	0	0	0	0	0	1	1	0	0	0	0	1	1
黒滝村	0	0	0	0	0	0	0	0	1	0	1	0	1	0	3	0
天川村	0	0	0	0	0	0	0	0	0	0	0	0	0	0	0	0
野迫川村	0	0	0	0	0	0	0	0	0	0	0	0	0	0	0	0
十津川村	3	2	0	2	4	0	7	4	4	4	1	0	0	0	5	4
下北山村	0	0	0	0	0	0	0	0	0	0	0	0	0	0	0	0
上北山村	0	0	0	0	0	0	0	0	0	0	0	0	0	0	0	0
川上村	1	0	0	0	0	0	1	0	1	1	0	0	0	0	1	1
東吉野村	1	1	0	0	0	0	1	1	1	1	0	0	0	0	1	1
町村小計	18	68	26	3	13	0	57	71	23	31	6	0	5	0	34	31
県合計	60	368	54	12	24	0	138	380	35	62	7	0	6	0	48	62
葛城地区	0	0	0	0	0	0	0	0	2	0	1	0	1	0	4	0
宇陀衛生	0	0	0	0	0	0	0	0	0	0	0	0	0	0	0	0
上下北山	0	2	0	0	0	0	0	2	0	1	0	0	0	0	0	1
香芝・王寺	0	0	0	0	0	0	0	0	0	0	0	0	0	0	0	0
吉野広域	0	4	0	0	0	0	0	4	0	0	0	0	0	0	0	0
山辺環境	0	0	0	0	0	0	0	0	1	1	0	0	0	0	1	1
南和広域	0	0	1	0	2	0	3	0	0	0	0	0	0	0	0	0
東宇陀	0	0	0	0	0	0	0	0	0	0	0	0	0	0	0	0
やまと広域	0	0	0	0	0	0	0	0	0	0	0	0	0	0	0	0
山辺・県西北部	0	0	0	0	0	0	0	0	0	0	0	0	0	0	0	0
さくら広域	0	0	0	0	0	0	0	0	0	0	0	0	0	0	0	0
組合計	0	6	1	0	2	0	3	6	3	2	1	0	1	0	5	2
合計	60	374	55	12	26	0	141	386	38	64	8	0	7	0	53	64

(単位:件、人、台・t、台・kl)

平成29年度	業者数			従業員数				ごみ収集運搬機材						し尿収集運搬機材					
	ごみ	し尿	計	収集 運搬	中間 処理	最終 処分	計	収集車		運搬車		車両計		収集車		運搬車		車両計	
								台数	積載	台数	積載	台数	積載	台数	積載	台数	積載	台数	積載
奈良市	57	5	62	318	17	0	335	341	1,164	6	42	347	1,206	32	88	0	0	32	88
大和高田市	19	2	21	74	0	0	74	115	215	60	132	175	347	12	24	0	0	12	24
大和郡山市	15	3	18	77	8	0	85	96	195	2	18	98	213	29	156	0	0	29	156
天理市	10	1	11	71	13	0	84	128	273	3	14	131	287	19	47	0	0	19	47
橿原市	3	2	5	35	0	0	35	128	251	55	183	183	435	21	58	0	0	21	58
桜井市	13	1	14	105	0	0	105	124	237	0	0	124	237	13	25	1	11	14	36
五條市	3	6	9	16	2	0	18	23	39	0	0	23	39	22	59	0	0	22	59
御所市	16	1	17	85	0	42	127	72	148	2	14	74	162	6	15	0	0	6	15
生駒市	4	1	5	93	27	0	120	66	186	0	0	66	186	9	28	0	0	9	28
香芝市	5	1	6	23	0	0	23	44	111	1	10	45	121	14	54	0	0	14	54
葛城市	2	1	3	12	23	0	35	17	35	0	0	17	35	2	4	0	0	2	4
宇陀市	3	3	6	26	19	0	45	25	94	11	44	36	138	16	50	0	0	16	50
市小計	150	27	177	935	109	42	1,086	1,179	2,948	140	457	1,319	3,406	195	608	1	11	196	619
山添村	0	0	0	0	0	0	0	1	4	0	0	1	4	0	0	0	0	0	0
平群町	3	3	6	33	14	0	47	16	36	1	4	17	40	12	34	0	0	12	34
三郷町	3	0	3	7	0	0	7	9	18	0	0	9	18	7	20	0	0	7	20
斑鳩町	2	2	4	17	0	0	17	23	54	1	3	24	57	5	10	0	0	5	10
安堵町	1	1	2	6	0	0	6	6	7	13	18	19	25	4	6	0	0	4	6
川西町	0	0	0	0	0	0	0	6	14	0	0	6	14	1	2	0	0	1	2
三宅町	0	1	1	2	0	0	2	7	10	0	0	7	10	1	2	0	0	1	2
田原本町	2	0	2	8	0	0	8	45	103	1	6	46	109	17	42	1	10	18	52
曽爾村	0	0	0	0	0	0	0	3	10	1	4	4	14	3	10	2	8	5	18
御杖村	0	1	1	2	0	0	2	3	12	1	4	4	16	3	8	0	0	3	8
高取町	0	0	0	0	0	0	0	3	6	3	3	6	9	7	13	11	110	18	123
明日香村	0	0	0	0	0	0	0	6	12	3	16	9	28	3	6	0	0	3	6
上牧町	2	0	2	5	0	0	5	22	49	14	32	36	81	4	4	0	0	4	4
王寺町	4	1	5	24	0	0	24	15	32	9	26	24	58	3	5	0	0	3	5
広陵町	0	0	0	0	0	0	0	28	47	10	38	38	85	2	5	0	0	2	5
河合町	5	2	7	20	10	0	30	14	39	2	14	16	53	4	24	0	0	4	24
吉野町	0	0	0	0	0	0	0	14	30	0	0	14	30	7	19	4	41	11	60
大淀町	0	4	4	18	0	0	18	10	23	0	0	10	23	7	20	0	0	7	20
下市町	0	0	0	0	0	0	0	8	14	0	0	8	14	0	0	1	2	1	2
黒滝村	0	0	0	0	0	0	0	3	4	0	0	3	4	0	0	0	0	0	0
天川村	0	1	1	1	0	0	1	5	12	0	0	5	12	1	2	0	0	1	2
野迫川村	0	0	0	0	0	0	0	0	0	6	25	6	25	4	12	13	30	17	42
十津川村	1	5	6	10	2	0	12	4	9	3	6	7	15	3	13	0	0	3	13
下北山村	0	0	0	0	0	0	0	0	0	0	0	0	0	0	0	0	0	0	0
上北山村	0	0	0	0	0	0	0	0	0	0	0	0	0	0	0	0	0	0	0
川上村	0	0	0	0	0	0	0	0	0	0	0	0	0	0	0	0	0	0	0
東吉野村	0	0	0	0	0	0	0	5	4	0	0	5	4	3	3	0	0	3	3
町村小計	23	21	44	153	26	0	179	256	549	68	199	324	748	101	260	32	201	133	461
県合計	173	48	221	1,088	135	42	1,265	1,435	3,497	208	656	1,643	4,154	296	888	33	212	329	1,080
葛城地区								0	0	0	0	0	0	0	0	19	199	19	199
宇陀衛生								0	0	0	0	0	0	0	0	0	0	0	0
上下北山								6	12	0	0	6	12	2	6	0	0	2	6
香芝・王寺								0	0	0	0	0	0	0	0	0	0	0	0
吉野広域								0	0	10	22	10	22	0	0	0	0	0	0
山辺環境								0	0	0	0	0	0	4	14	0	0	4	14
南和広域								0	0	1	4	1	4	0	0	0	0	0	0
東宇陀								5	8	0	0	5	8	0	0	0	0	0	0
やまと広域								0	0	0	0	0	0	0	0	0	0	0	0
山辺・県北西部								0	0	0	0	0	0	0	0	0	0	0	0
さくら広域								0	0	0	0	0	0	0	0	0	0	0	0
組合計								11	20	11	26	22	46	6	20	19	199	25	219
合計								1,446	3,517	219	682	1,665	4,200	302	888	52	411	354	1,299

(直営・委託・許可の収集機材の合計)



## Ⅱ ごみ関係

### Ⅱ-1

### 計画処理区域内人口

(単位:人)

平成29年度	計画処理 区域内 人口	計画処理	
		計画収集 人口	自家処理 人口
奈良市	359,157	359,157	0
大和高田市	66,009	66,009	0
大和郡山市	87,344	87,344	0
天理市	66,219	66,219	0
橿原市	122,952	122,952	0
桜井市	58,056	58,056	0
五條市	31,086	31,086	0
御所市	26,642	26,642	0
生駒市	120,336	120,336	0
香芝市	79,385	79,385	0
葛城市	37,208	37,208	0
宇陀市	31,204	31,204	0
市小計	1,085,598	1,085,598	0
山添村	3,676	3,676	0
平群町	19,082	19,082	0
三郷町	23,211	23,211	0
斑鳩町	28,230	28,230	0
安堵町	7,489	7,489	0
川西町	8,675	8,675	0
三宅町	6,989	6,989	0
田原本町	32,207	32,207	0
曾爾村	1,485	1,485	0
御杖村	1,670	1,670	0
高取町	6,886	6,886	0
明日香村	5,635	5,635	0
上牧町	22,733	22,733	0
王寺町	23,810	23,810	0
広陵町	34,997	34,997	0
河合町	18,000	18,000	0
吉野町	7,437	7,437	0
大淀町	18,039	18,039	0
下市町	5,654	5,654	0
黒滝村	736	736	0
天川村	1,449	1,449	0
野迫川村	420	420	0
十津川村	3,409	3,409	0
下北山村	944	944	0
上北山村	529	529	0
川上村	1,479	1,479	0
東吉野村	1,845	1,845	0
町村小計	286,716	286,716	0
県合計	1,372,314	1,372,314	0





II-2 ごみ処理体制  
② 処理体制(中間処理)

平成29年度	混合ごみ	可燃ごみ	不燃ごみ	資源ごみ										その他ごみ	粗大ごみ			
				紙パック	紙容器・包装紙	金属	ガラス	ペットボトル	白色トレイ	家電製品 (0811/0812/0813/0814/0815/0816/0817/0818/0819)	布類	生ごみ	廃食用油			剪定枝	小型家電	その他
奈良市	-	直営・許可	直営・許可	委託	直営・委託	-	直営・委託	直営・委託	直営・委託	直営・委託	直営・委託	直営・委託	直営・委託	直営・委託	-	-	委託	直営・委託
大和高田市	-	直営	直営	委託	委託	委託	委託	委託	委託	委託	委託	委託	委託	委託	-	-	委託	直営
大和郡山形市	-	直営	直営	委託	委託	委託	委託	委託	委託	委託	委託	委託	委託	委託	-	-	委託	直営
天理市	-	直営	直営	-	-	-	-	-	-	-	-	-	-	-	-	-	-	直営
履原市	-	直営	直営	直営	直営	直営	直営	直営	直営	直営	直営	直営	直営	直営	-	-	直営	直営
桜井市	-	直営	直営	-	-	-	-	-	-	-	-	-	-	-	-	-	-	直営
五條市	-	委託	委託	-	-	-	-	-	-	-	-	-	-	-	-	-	-	直営
御所市	-	委託	委託	直営	直営	直営	直営	直営	直営	直営	直営	直営	直営	直営	-	-	直営	委託
生駒市	-	直営	直営	委託	委託	委託	委託	委託	委託	委託	委託	委託	委託	委託	-	-	委託	委託
香芝市	-	直営	直営	委託	委託	委託	委託	委託	委託	委託	委託	委託	委託	委託	-	-	委託	直営
葛城市	-	直営	直営	-	-	-	-	-	-	-	-	-	-	-	-	-	-	直営
宇陀市	-	直営	直営	委託	委託	委託	委託	委託	委託	委託	委託	委託	委託	委託	-	-	委託	委託
山添村	-	直営	直営	委託	委託	委託	委託	委託	委託	委託	委託	委託	委託	委託	-	-	委託	委託
平群町	-	直営	直営	-	-	-	-	-	-	-	-	-	-	-	-	-	-	委託
三郷町	-	委託	委託	委託	委託	委託	委託	委託	委託	委託	委託	委託	委託	委託	-	-	委託	委託
斑鳩町	-	委託	委託	委託	委託	委託	委託	委託	委託	委託	委託	委託	委託	委託	-	-	委託	委託
安堵町	-	直営	直営	-	-	-	-	-	-	-	-	-	-	-	-	-	-	-
川西町	-	委託	委託	-	-	-	-	-	-	-	-	-	-	-	-	-	-	委託
三宅町	-	委託	委託	委託	委託	委託	委託	委託	委託	委託	委託	委託	委託	委託	-	-	-	委託
田原本町	-	直営	直営	委託	委託	委託	委託	委託	委託	委託	委託	委託	委託	委託	-	-	委託	直営
管原村	-	直営	直営	-	-	-	-	-	-	-	-	-	-	-	-	-	-	直営
御杖村	-	直営	直営	直営	直営	直営	直営	直営	直営	直営	直営	直営	直営	直営	-	-	委託	直営
高取町	-	直営	直営	直営	直営	直営	直営	直営	直営	直営	直営	直営	直営	直営	-	-	-	直営
明日香村	-	直営	直営	委託	委託	委託	委託	委託	委託	委託	委託	委託	委託	委託	-	-	-	直営
上牧町	-	直営	直営	委託	委託	委託	委託	委託	委託	委託	委託	委託	委託	委託	-	-	-	委託
王寺町	-	直営	直営	委託	委託	委託	委託	委託	委託	委託	委託	委託	委託	委託	-	-	委託	委託
広陵町	-	委託	委託	委託	委託	委託	委託	委託	委託	委託	委託	委託	委託	委託	-	-	委託	委託
河合町	-	直営	直営	-	-	-	-	-	-	-	-	-	-	-	-	-	-	直営
吉野町	-	直営	直営	直営	直営	直営	直営	直営	直営	直営	直営	直営	直営	直営	-	-	-	直営
大淀町	-	直営	直営	直営	直営	直営	直営	直営	直営	直営	直営	直営	直営	直営	-	-	-	直営
下市町	-	直営	直営	直営	直営	直営	直営	直営	直営	直営	直営	直営	直営	直営	-	-	-	直営
黒滝村	-	直営	直営	直営	直営	直営	直営	直営	直営	直営	直営	直営	直営	直営	-	-	-	直営
天川村	-	直営	直営	直営	直営	直営	直営	直営	直営	直営	直営	直営	直営	直営	-	-	-	直営
野迫川村	-	委託	委託	-	-	-	-	-	-	-	-	-	-	-	-	-	-	委託
十津川村	直営	直営	直営	直営	直営	直営	直営	直営	直営	直営	直営	直営	直営	直営	-	-	直営	直営
下北山村	-	直営	直営	委託	委託	委託	委託	委託	委託	委託	委託	委託	委託	委託	-	-	-	直営
上北山村	-	直営	直営	委託	委託	委託	委託	委託	委託	委託	委託	委託	委託	委託	-	-	-	直営
川上村	委託	委託	委託	委託	委託	委託	委託	委託	委託	委託	委託	委託	委託	委託	-	-	-	委託
栗吉野村	-	直営	直営	直営	直営	直営	直営	直営	直営	直営	直営	直営	直営	直営	-	-	-	直営



















## Ⅱ-3 ごみ収集

### (3)ごみ排出形態別収集量

(単位:t/年度)

平成29年度	生活系 (A)	事業系 (B)	搬入量合計 (C=A+B)	自家処理量 (D)	家電4品目 収集量 (E)
奈良市	62,851	34,244	97,095	0	2
大和高田市	13,896	8,579	22,475	0	0
大和郡山市	19,261	15,666	34,927	0	1
天理市	14,934	8,460	23,394	0	0
橿原市	25,888	14,902	40,790	0	0
桜井市	14,316	5,344	19,660	0	1
五條市	7,348	3,696	11,044	0	1
御所市	5,724	4,040	9,764	0	0
生駒市	24,257	9,000	33,257	0	4
香芝市	17,797	5,565	23,362	0	2
葛城市	8,823	3,403	12,226	0	0
宇陀市	6,743	1,622	8,365	0	0
市計	221,838	114,521	336,359	0	11
山添村	917	0	917	0	0
平群町	4,011	1,388	5,399	0	0
三郷町	6,468	1,368	7,836	0	0
斑鳩町	4,825	1,625	6,450	0	0
安堵町	2,190	0	2,190	0	0
川西町	1,927	421	2,348	0	0
三宅町	1,586	186	1,772	0	0
田原本町	6,777	3,767	10,544	0	0
曾爾村	375	0	375	0	0
御杖村	383	0	383	0	0
高取町	1,241	324	1,565	0	0
明日香村	1,497	319	1,816	0	0
上牧町	4,097	2,411	6,508	0	0
玉寺町	5,714	2,340	8,054	0	1
広陵町	8,161	1,760	9,921	0	0
河合町	3,996	1,878	5,874	0	0
吉野町	2,267	29	2,296	0	10
大淀町	3,769	1,077	4,846	0	3
下市町	1,141	0	1,141	0	0
黒滝村	211	0	211	0	1
天川村	536	0	536	0	0
野迫川村	60	25	85	0	0
十津川村	808	346	1,154	0	0
下北山村	334	31	365	0	1
上北山村	163	0	163	0	1
川上村	441	0	441	0	2
東吉野村	550	0	550	0	2
町村計	64,445	19,295	83,740	0	21
県合計	286,283	133,816	420,099	0	32

ごみ処理量  
(1) 焼却処理

(単位: t/年度)

平成29年度	ごみの 直接 焼却	焼却施設以外の中間処理施設からの搬入量			計
		焼却施設 粗大ごみ 処理施設	その他の資源化等 を行う施設	その他の 施設	
奈良市	81,037	4,546	0	0	85,583
大和高田市	19,509	752	0	0	20,261
大和郡山市	32,955	0	440	0	33,395
天理市	20,769	761	14	0	21,544
橿原市	36,005	1,880	0	0	37,885
桜井市	15,733	1,256	167	0	17,156
五條市	11,044	0	0	0	11,044
御所市	8,942	0	0	0	8,942
生駒市	30,313	0	0	0	30,313
香芝市	21,128	476	0	0	21,604
葛城市	10,161	0	0	0	10,161
宇陀市	6,994	0	0	0	6,994
市小計	284,590	9,671	621	0	304,882
山添村	695	69	0	0	765
平群町	4,552	55	0	0	4,607
三郷町	6,066	0	0	0	6,066
斑鳩町	3,424	0	0	0	3,424
安堵町	1,977	0	0	0	1,977
川西町	2,136	81	0	0	2,217
三宅町	1,552	85	0	0	1,637
田原本町	9,809	0	0	0	9,809
菅原村	342	0	0	0	342
御杖村	349	0	0	0	349
高取町	1,404	71	20	0	1,495
明日香村	1,462	0	8	0	1,470
上牧町	5,238	699	0	0	5,937
王寺町	7,263	208	0	0	7,471
広陵町	6,366	352	463	0	7,181
河合町	4,979	101	0	0	5,080
吉野町	1,729	18	2	52	1,801
大淀町	3,889	369	135	0	4,393
下市町	917	105	25	0	1,047
黒滝村	152	23	0	0	175
天川村	406	25	11	0	442
野迫川村	22	0	6	0	28
十津川村	1,002	0	5	0	1,007
下北山村	214	0	0	0	214
上北山村	93	0	0	0	93
川上村	277	10	0	15	302
東吉野村	322	12	1	23	358
町村小計	66,638	2,283	676	90	69,687
県合計	361,228	11,954	1,297	90	374,569

(2) 焼却以外の中間処理

(単位: t/年度)

粗大ごみ 処理施設	その他の資源化 等を行う施設	その他の 施設	計
7,628	6,930	0	14,558
1,079	788	0	1,877
105	1,361	0	1,466
1,145	321	4	1,470
2,414	1,182	0	3,596
1,331	462	0	1,793
550	0	0	550
0	0	0	0
0	449	0	449
1,683	65	0	1,768
0	0	0	0
0	1,392	0	1,392
15,935	12,980	4	28,919
101	0	0	101
469	362	16	847
0	0	0	0
0	2,837	0	2,837
0	135	0	135
117	16	0	133
123	38	0	161
243	263	0	506
0	27	0	27
0	0	0	0
91	71	0	162
0	110	0	110
998	0	0	998
312	0	0	312
901	1,033	0	1,934
141	378	222	741
98	125	167	390
475	482	0	957
135	89	0	224
29	0	0	29
65	64	0	129
0	11	7	18
0	157	0	157
94	0	0	94
27	0	0	27
40	27	0	117
65	32	76	173
4,524	6,257	538	11,319
20,459	19,237	542	40,238

II-4

ごみ処理量  
(3) 最終処分

(単位:t/年度)

平成29年度	ごみの 直接 埋立	焼却残渣	焼却処理以外の中間処理施設からの処理残さ			計
			相大ごみ 処理施設	その他の資源化 等を行う施設	その他の 施設	
奈良市	951	10,854	2,144	0	0	13,949
大和高田市	54	2,943	0	104	0	3,101
大和郡山	0	0	0	0	0	0
天理市	0	3,308	0	0	4	3,312
橿原市	0	4,860	143	64	0	5,067
桜井市	1,154	2,135	0	0	0	3,289
五條市	0	1,292	0	0	0	1,292
御所市	159	894	0	0	0	1,053
生駒市	160	2,754	0	0	0	2,914
橿芝市	0	3,087	158	0	0	3,245
葛城市	0	1,509	0	0	0	1,509
宇陀市	0	937	0	0	0	937
市小計	2,478	34,573	2,445	168	4	39,668
山添村	0	112	0	0	0	112
平群町	0	600	0	0	0	600
三郷町	221	1,127	0	0	0	1,348
斑鳩町	0	0	0	349	0	349
安堵町	0	313	0	0	0	313
川西町	0	339	0	0	0	339
三宅町	0	250	0	0	0	250
田原本町	0	1,186	149	50	0	1,385
菅原村	6	48	0	0	0	54
御杖村	0	49	0	0	0	49
高取町	0	151	0	0	0	151
明日香村	38	222	0	2	0	262
上牧町	0	593	299	0	0	892
王寺町	0	1,070	30	0	0	1,100
広陵町	0	398	388	0	0	786
河合町	0	749	0	0	222	971
吉野町	43	229	5	5	27	309
大淀町	0	416	0	0	0	416
下市町	0	98	0	0	0	98
黒滝村	0	16	0	0	0	16
天川村	0	43	0	0	0	43
野迫川村	25	6	0	4	6	41
十津川村	0	176	0	33	0	209
下北山村	0	50	0	0	0	50
上北山村	0	22	0	0	0	22
川上村	4	37	2	1	8	52
東吉野村	4	43	4	1	13	65
町村小計	341	8,343	877	445	276	10,282
県合計	2,819	42,916	3,322	613	280	49,950

ごみ処理量  
(4) 資源化の状況  
① 直接資源化

(単位: t/年度)

平成29年度	紙製パック、紙製容器、紙製容器包装	紙パック	紙製容器包装	金属類	ガラス類	ペットボトル	白色トレイ	プラスチック製白トレイ(除く)	プラスチック製容器(除く)	布類	廃食用油(BDF)	その他	合計
奈良市	395	72	0	0	0	0	1	0	0	75	0	7	550
大和高田市	901	1	8	36	6	0	6	67	0	0	7	3	1,035
大和郡山市	46	8	0	6	0	0	0	0	0	3	0	3	66
天理市	605	12	0	25	0	132	9	196	0	81	0	35	1,095
橿原市	1,215	0	0	0	0	0	0	0	0	0	8	1	1,224
桜井市	978	2	0	0	0	0	0	0	0	0	0	0	980
五條市	568	0	0	0	0	0	0	0	0	0	0	0	568
御所市	270	0	0	194	166	29	0	0	0	0	0	0	659
生駒市	1,650	0	0	458	916	210	0	881	27	163	0	70	4,375
香芝市	448	0	0	0	0	0	0	0	0	0	0	0	466
葛城市	694	0	0	0	0	69	0	195	0	71	0	0	1,029
宇陀市	0	0	0	0	0	0	0	0	0	0	0	0	0
市小計	7,770	95	8	719	1,088	440	16	1,339	27	393	15	137	12,047
山添村	94	1	0	5	8	3	0	4	0	5	0	0	120
平群町	0	0	0	0	0	0	0	0	0	0	0	0	0
三郷町	97	1	0	61	76	23	1	0	186	11	1	669	1,126
斑鳩町	176	0	0	7	0	6	0	0	0	0	0	0	189
安堵町	0	0	0	0	0	0	0	0	0	0	0	0	0
川西町	9	0	0	3	0	16	1	47	0	0	0	0	76
三宅町	6	1	0	3	0	9	3	33	0	4	0	0	59
田原本町	178	1	0	0	0	0	0	0	0	46	4	0	229
曾根村	0	0	0	0	0	0	0	0	0	0	0	0	0
御杖村	3	0	0	9	22	0	0	0	0	0	0	0	34
滝取町	8	0	15	24	12	3	0	0	0	9	0	0	71
明日香村	189	1	0	0	0	0	0	0	0	16	0	0	206
上牧町	17	0	0	54	120	33	2	0	0	0	0	0	226
王寺町	137	3	0	72	179	40	1	0	0	10	0	31	473
広陵町	1,372	3	0	14	0	0	0	0	0	132	0	10	1,531
河合町	0	0	0	26	88	40	0	0	0	0	0	0	154
吉野町	134	0	0	0	0	0	0	0	0	0	0	0	134
大淀町	0	0	0	0	0	0	0	0	0	0	0	0	0
下市町	10	0	20	32	16	4	0	0	0	11	0	0	93
黒滝村	3	0	7	8	5	1	0	0	0	4	0	0	28
天川村	7	0	14	18	11	2	0	0	0	8	0	0	60
野迫川村	9	0	0	0	0	0	0	0	0	0	0	0	9
十津川村	0	0	0	0	0	0	0	0	0	0	0	0	0
下北山村	39	0	0	6	11	0	0	0	0	0	0	0	56
上北山村	35	0	0	3	2	0	0	0	0	0	0	0	40
川上村	43	0	0	0	0	0	0	0	0	0	0	0	43
真吉野村	51	0	0	0	0	0	0	0	0	0	0	0	51
町村小計	2,617	11	56	345	550	180	8	84	186	256	5	710	5,008
県合計	10,387	106	64	1,064	1,638	620	24	1,423	213	649	20	847	17,055



②施設処理に伴う資源化

(単位:t/年度)

平成29年度	紙パック 容器類	紙パック	紙製容 器包装	金属類	ガラス 類	ペット ボトル	白色トレ イ	プラスチック 容器類	プラスチック 容器類 (2項目 を除く)	布類	肥料	炭酸ガス の発生 原料化	廃食用油 (BDF)	その他	合計
奈良市	0	0	0	1,365	1,761	437	0	3,185	0	0	100	0	0	1,020	7,868
大和高田市	0	0	0	339	327	87	0	0	0	0	0	0	0	0	753
大和郡山市	0	0	0	586	487	111	0	0	0	5	0	0	0	0	1,189
天理市	0	0	0	430	234	0	0	0	0	0	0	0	0	0	664
橿原市	0	0	0	629	679	102	0	3	0	0	0	0	0	38	1,451
桜井市	0	0	0	370	116	90	0	0	0	0	0	0	0	0	576
五條市	0	0	0	107	0	0	0	0	0	0	0	0	0	0	107
御所市	0	0	0	0	0	0	0	0	0	0	0	0	0	0	0
生駒市	0	0	0	0	0	0	0	0	0	0	0	0	0	449	449
香芝市	0	3	0	404	502	81	1	0	0	0	0	0	0	0	991
葛城市	0	0	0	0	0	0	0	0	0	0	0	0	0	0	0
宇陀市	0	0	0	129	245	30	0	0	0	118	0	0	0	870	1,392
市小計	0	3	0	4,359	4,351	938	1	3,188	0	123	100	0	0	2,377	15,440
山添村	0	0	0	31	0	0	0	0	0	0	0	0	0	0	31
平群町	0	0	0	33	104	31	7	164	0	0	16	0	0	7	362
三郷町	0	0	0	0	0	0	0	0	0	0	0	0	0	0	0
斑鳩町	0	0	0	204	182	56	1	0	580	0	0	344	13	1,452	2,832
安堵町	0	0	0	54	81	0	0	0	0	0	0	0	0	0	135
川西町	0	0	0	42	12	0	0	0	0	0	0	0	0	0	54
三宅町	0	0	0	49	29	0	0	0	0	0	0	0	0	0	78
田原本町	0	0	0	131	125	47	0	0	0	0	0	0	0	4	307
富郷村	0	0	0	9	18	0	0	0	0	0	0	0	0	0	27
御杖村	0	0	0	0	0	0	0	0	0	0	0	0	0	0	0
高取町	0	0	0	0	0	0	0	0	0	0	0	0	0	0	0
明日香村	0	0	0	42	36	10	1	8	0	0	0	0	0	3	100
上牧町	0	0	0	0	0	0	0	0	0	0	0	0	0	0	0
王寺町	0	0	0	0	0	0	0	0	0	0	0	0	0	0	0
広陵町	0	0	0	203	126	43	1	198	0	0	0	0	0	1,058	1,629
河合町	0	0	0	40	0	0	0	378	0	0	0	0	0	0	418
吉野町	0	0	0	86	52	6	0	0	0	0	0	0	0	49	193
大淀町	54	1	106	130	83	19	0	0	0	60	0	0	0	0	453
下市町	0	0	0	0	0	0	0	0	0	0	0	0	0	0	0
黒滝村	0	0	0	0	0	0	0	0	0	0	0	0	0	0	0
天川村	0	0	0	0	0	0	0	0	0	0	0	0	0	0	0
野迫川村	0	0	0	0	0	0	0	0	0	0	0	0	0	0	0
十津川村	28	0	0	29	25	4	0	0	0	0	0	0	0	33	119
下北山村	0	0	0	79	0	0	0	0	0	0	0	0	0	0	79
上北山村	0	0	0	24	0	0	0	0	0	0	0	0	0	0	24
川上村	0	0	0	15	14	2	0	0	0	0	0	0	0	4	35
東吉野村	0	0	0	18	16	2	0	0	0	0	0	0	0	4	40
町村小計	82	1	106	1,219	903	220	10	748	580	60	16	344	13	2,614	6,916
県合計	82	4	106	5,578	5,254	1,158	11	3,936	580	183	116	344	13	4,991	22,356

③集団回収

平成29年度	(単位:t/年度)										合計
	紙類(紙、紙製容器、紙製容器)	紙パック	紙製容器包装	金属類	ガラス類	プラスチック類	布類	廃食用油(BDF)			
奈良市	12,611	35	0	99	1	0	747	0	13,493	0	13,493
大和高田市	896	5	517	166	0	0	73	0	1,657	0	1,657
大和郡山市	1,693	9	0	0	0	0	155	0	1,857	0	1,857
天理市	460	0	0	0	0	0	26	0	486	0	486
橿原市	1,976	3	0	38	0	0	99	0	2,116	0	2,116
桜井市	531	3	0	17	0	0	19	0	570	0	570
五條市	146	0	0	38	6	0	12	0	202	0	202
御所市	469	1	0	0	0	0	19	0	489	0	489
生駒市	3,344	19	0	0	0	0	303	0	3,666	0	3,666
香芝市	1,662	0	0	0	0	0	46	0	1,708	0	1,708
葛城市	534	0	0	333	420	0	0	0	1,287	0	1,287
宇陀市	506	0	0	0	0	0	28	0	534	0	534
市小計	24,828	75	517	691	427	46	1,481	0	28,065	0	28,065
山添村	0	0	0	0	0	0	0	0	0	0	0
平群町	930	0	0	18	0	0	52	0	1,000	0	1,000
三郷町	607	4	0	17	0	0	37	0	665	0	665
斑鳩町	928	4	0	11	0	0	87	0	1,030	0	1,030
安堵町	81	1	15	3	0	0	0	0	100	0	100
川西町	261	2	0	6	0	0	16	0	285	0	285
三宅町	159	1	0	0	0	0	8	0	168	0	168
田原本町	587	1	0	10	0	0	32	0	630	0	630
曾爾村	42	0	0	1	0	0	0	0	43	0	43
御杖村	0	0	0	0	0	0	0	0	0	0	0
高取町	0	0	0	0	0	0	0	0	0	0	0
明日香村	0	0	0	0	0	0	0	0	0	0	0
上牧町	744	3	0	0	0	0	69	0	816	0	816
王寺町	677	4	0	11	0	0	29	0	721	0	721
広陵町	342	3	0	6	0	0	23	0	374	0	374
河合町	604	3	0	0	0	0	48	0	655	0	655
吉野町	0	0	0	0	0	0	0	0	0	0	0
大淀町	539	0	0	6	0	0	7	0	552	0	552
下市町	0	0	0	0	0	0	0	0	0	0	0
黒滝村	0	0	0	0	0	0	0	0	0	0	0
天川村	0	0	0	0	0	0	0	0	0	0	0
野迫川村	0	0	0	0	0	0	0	0	0	0	0
十津川村	0	0	0	0	0	0	0	0	0	0	0
下北山村	0	0	0	0	0	0	0	0	0	0	0
上北山村	0	0	0	0	0	0	0	0	0	0	0
川上村	0	0	0	0	0	0	0	0	0	0	0
東吉野村	0	0	0	0	0	0	0	0	0	0	0
町村小計	6,501	26	15	89	0	55	353	0	7,039	0	7,039
県合計	31,329	101	532	780	427	101	1,834	0	35,104	0	35,104

リサイクル率 R (直接資源化量+中間処理後発生利用量+集 団回収量)/(ごみ処理量+集団回収量)*100	(単位:%)
14.3	
8.6	
9.4	
11.2	
10.5	
7.1	
11.2	
21.8	
12.5	
18.6	
21.6	
-	
16.5	
21.3	
22.2	
54.2	
10.6	
15.8	
15.7	
10.4	
16.7	
8.9	
4.3	
16.9	
14.3	
13.6	
34.6	
18.8	
14.2	
18.6	
7.5	
13.4	
10.1	
12.2	
10.3	
37.1	
40.0	
17.7	
16.5	
-	
県平均	
16.3	

II-5 ごみ収集運搬機材

(単位:台・t)

平成29年度	収集車						運搬車(収集運搬部門)						運搬車(中間処理部門)					
	直営		委託		許可		直営		委託		許可		直営		委託		許可	
	台数	積載量	台数	積載量	台数	積載量	台数	積載量	台数	積載量	台数	積載量	台数	積載量	台数	積載量	台数	積載量
奈良市	118	194	21	40	202	930	2	2	0	0	0	0	0	0	4	40	0	0
大和高田市	40	64	6	8	69	143	0	0	0	0	58	110	1	10	1	12	0	0
大和郡山市	27	56	24	41	45	98	0	0	0	0	0	0	2	18	0	0	0	0
天理市	0	0	25	50	103	223	0	0	2	4	0	0	0	0	1	10	0	0
橿原市	59	106	6	10	63	135	0	0	0	0	40	94	8	31	7	58	0	0
桜井市	31	57	0	0	93	180	0	0	0	0	0	0	0	0	0	0	0	0
五條市	6	6	12	21	5	12	0	0	0	0	0	0	0	0	0	0	0	0
御所市	25	44	0	0	47	104	1	4	0	0	0	0	0	0	1	10	0	0
生駒市	0	0	33	88	33	98	0	0	0	0	0	0	0	0	0	0	0	0
香芝市	22	43	7	12	15	56	0	0	0	0	0	0	1	10	0	0	0	0
葛城市	11	23	6	12	0	0	0	0	0	0	0	0	0	0	0	0	0	0
宇陀市	0	0	14	50	11	44	0	0	11	44	0	0	0	0	0	0	0	0
市小計	339	593	154	332	686	2,023	3	6	13	48	98	204	12	69	14	130	0	0
山添村	1	4	0	0	0	0	0	0	0	0	0	0	0	0	0	0	0	0
平群町	11	21	2	4	3	11	0	0	0	0	0	0	1	4	0	0	0	0
三郷町	9	18	0	0	0	0	0	0	0	0	0	0	0	0	0	0	0	0
斑鳩町	12	28	11	26	0	0	0	0	0	0	0	0	1	3	0	0	0	0
安堵町	6	7	0	0	0	0	0	0	13	18	0	0	0	0	0	0	0	0
川西町	6	14	0	0	0	0	0	0	0	0	0	0	0	0	0	0	0	0
三宅町	7	10	0	0	0	0	0	0	0	0	0	0	0	0	0	0	0	0
田原本町	13	33	0	0	32	70	1	6	0	0	0	0	0	0	0	0	0	0
曾爾村	0	0	3	10	0	0	0	0	1	4	0	0	0	0	0	0	0	0
御杖村	0	0	3	12	0	0	0	0	1	4	0	0	0	0	0	0	0	0
高取町	3	6	0	0	0	0	3	3	0	0	0	0	0	0	0	0	0	0
明日香村	5	8	0	0	1	4	0	0	1	8	0	0	0	0	2	8	0	0
上牧町	7	15	0	0	15	34	1	11	13	21	0	0	0	0	0	0	0	0
王寺町	7	14	0	0	8	18	3	5	0	0	5	11	0	0	1	10	0	0
広陵町	0	0	16	23	12	24	4	5	0	0	0	0	1	3	5	30	0	0
河合町	0	0	4	14	10	25	0	0	0	0	0	0	0	0	2	14	0	0
吉野町	4	8	0	0	10	22	0	0	0	0	0	0	0	0	0	0	0	0
大淀町	10	23	0	0	0	0	0	0	0	0	0	0	0	0	0	0	0	0
下市町	8	14	0	0	0	0	0	0	0	0	0	0	0	0	0	0	0	0
黒滝村	3	4	0	0	0	0	0	0	0	0	0	0	0	0	0	0	0	0
天川村	5	12	0	0	0	0	0	0	0	0	0	0	0	0	0	0	0	0
野迫川村	0	0	0	0	0	0	3	7	0	0	0	0	0	0	3	18	0	0
十津川村	0	0	4	9	0	0	0	0	3	6	0	0	0	0	0	0	0	0
下北山村	0	0	0	0	0	0	0	0	0	0	0	0	0	0	0	0	0	0
上北山村	0	0	0	0	0	0	0	0	0	0	0	0	0	0	0	0	0	0
川上村	0	0	0	0	0	0	0	0	0	0	0	0	0	0	0	0	0	0
東吉野村	0	0	5	4	0	0	0	0	0	0	0	0	0	0	0	0	0	0
町村小計	117	239	48	102	91	208	15	37	32	61	5	11	3	10	13	80	0	0
県合計	456	832	202	434	777	2,231	18	43	45	109	103	215	15	79	27	210	0	0
上下北山	6	12	0	0	0	0	0	0	0	0	0	0	0	0	0	0	0	0
香芝・王寺	0	0	0	0	0	0	0	0	0	0	0	0	0	0	0	0	0	0
吉野広域	0	0	0	0	0	0	0	0	0	0	0	0	10	22	0	0	0	0
南和広域	0	0	0	0	0	0	0	0	0	0	0	0	1	4	0	0	0	0
東宇陀	5	8	0	0	0	0	0	0	0	0	0	0	0	0	0	0	0	0
やまと広域	0	0	0	0	0	0	0	0	0	0	0	0	0	0	0	0	0	0
山辺・県北西部	0	0	0	0	0	0	0	0	0	0	0	0	0	0	0	0	0	0
さくら広域	0	0	0	0	0	0	0	0	0	0	0	0	0	0	0	0	0	0
組合計	11	20	0	0	0	0	0	0	0	0	0	0	11	26	0	0	0	0
合計	467	852	202	434	777	2,231	18	43	45	109	103	215	26	105	27	210	0	0

Ⅲ Ⅰ尿関係

Ⅲ-1 計画処理区域内人口

(単位:人)

(単位:%)

平成29年度	総人口	非水洗化人口			水洗化人口						水洗化率	汚水衛生処理率	下水道普及率	合併処理率	コミプラ率
		計画収集	自家処理	公共下水	コミプラ	浄化槽	浄化槽								
							合併処理	単独処理							
奈良市	359,157	5,477	5,477	0	353,680	307,529	0	46,151	21,368	24,783	98.5	91.6	85.6	5.9	0.0
大和高田市	66,009	4,434	4,434	0	61,575	33,810	0	27,765	10,289	17,476	93.3	66.8	51.2	15.6	0.0
大和郡山市	87,344	2,737	2,737	0	84,607	76,921	0	7,686	3,242	4,444	96.9	91.8	88.1	3.7	0.0
天理市	66,219	951	951	0	65,268	59,203	0	6,065	1,006	5,059	98.6	90.9	89.4	1.5	0.0
橿原市	122,952	8,888	8,888	0	114,064	82,870	0	31,194	13,538	17,656	92.8	78.4	67.4	11.0	0.0
桜井市	58,056	6,407	6,407	0	51,649	35,482	0	16,167	5,567	10,600	89.0	70.7	61.1	9.6	0.0
五條市	31,086	7,056	7,056	0	24,030	16,011	0	8,019	5,274	2,745	77.3	68.5	51.5	17.0	0.0
御所市	26,642	5,056	5,049	7	21,586	9,584	0	12,002	4,463	7,539	81.0	52.7	36.0	16.8	0.0
生駒市	120,336	1,712	1,712	0	118,624	75,627	4,450	38,547	15,092	23,455	98.6	79.1	62.8	12.5	3.7
香芝市	79,385	1,579	1,579	0	77,806	51,308	0	26,498	25,014	1,484	98.0	96.1	64.6	31.5	0.0
葛城市	37,208	810	801	9	36,398	33,419	0	2,979	757	2,222	97.8	91.9	89.8	2.0	0.0
宇陀市	31,204	4,161	4,161	0	27,043	16,601	0	10,442	4,657	5,785	86.7	68.1	53.2	14.9	0.0
市小計	1,085,598	49,268	49,252	16	1,036,330	798,365	4,450	233,515	110,267	123,248	95.5	84.1	73.5	10.2	0.4
山添村	3,676	537	529	8	3,139	207	0	2,932	2,677	255	85.4	78.5	5.6	72.8	0.0
平群町	19,082	644	644	0	18,438	9,372	0	9,066	3,447	5,619	96.6	67.2	49.1	18.1	0.0
三郷町	23,211	230	230	0	22,981	18,150	2,613	2,218	416	1,802	99.0	91.2	78.2	1.8	11.3
斑鳩町	28,230	1,048	1,048	0	27,182	10,898	0	16,284	3,890	12,394	96.3	52.4	38.6	13.8	0.0
安堵町	7,489	486	486	0	7,003	7,003	0	0	0	0	93.5	93.5	93.5	0.0	0.0
川西町	8,675	12	12	0	8,663	8,653	0	10	0	10	99.9	99.7	99.7	0.0	0.0
三宅町	6,989	100	100	0	6,889	6,666	0	223	3	220	98.6	95.4	95.4	0.0	0.0
田原本町	32,207	1,034	1,034	0	31,173	29,215	0	1,958	355	1,603	96.8	91.8	90.7	1.1	0.0
曾爾村	1,485	555	555	0	930	0	0	930	885	45	62.6	59.6	0.0	59.6	0.0
御杖村	1,670	422	422	0	1,248	0	0	1,248	1,248	0	74.7	74.7	0.0	74.7	0.0
高取町	6,886	1,438	1,438	0	5,448	1,393	0	4,055	2,837	1,218	79.1	61.4	20.2	41.2	0.0
明日香村	5,635	270	261	9	5,365	4,975	0	390	59	331	95.2	89.3	88.3	1.0	0.0
上牧町	22,733	183	183	0	22,550	20,753	0	1,797	598	1,199	99.2	93.9	91.3	2.6	0.0
王寺町	23,810	299	299	0	23,511	21,891	0	1,620	343	1,277	98.7	93.4	91.9	1.4	0.0
広陵町	34,997	1,118	1,114	4	33,879	31,731	0	2,148	426	1,722	96.8	91.9	90.7	1.2	0.0
河合町	18,000	222	222	0	17,778	16,570	0	1,208	98	1,110	98.8	92.6	92.1	0.5	0.0
吉野町	7,437	3,186	3,186	0	4,251	1,868	0	2,383	1,493	890	57.2	45.2	25.1	20.1	0.0
大淀町	18,039	1,794	1,794	0	16,245	13,478	0	2,767	1,515	1,252	90.1	83.1	74.7	8.4	0.0
下市町	5,654	1,712	1,712	0	3,942	923	0	3,019	1,288	1,731	69.7	39.1	16.3	22.8	0.0
黒滝村	736	99	99	0	637	0	0	637	625	12	86.5	84.9	0.0	84.9	0.0
天川村	1,449	197	178	19	1,252	581	0	671	613	58	86.4	82.4	40.1	42.3	0.0
野迫川村	420	24	24	0	396	0	0	396	37	359	94.3	8.8	0.0	8.8	0.0
十津川村	3,409	839	759	80	2,570	0	2,570	0	0	0	75.4	75.4	0.0	0.0	75.4
下北山村	944	189	189	0	755	0	0	755	672	83	80.0	71.2	0.0	71.2	0.0
上北山村	529	111	111	0	418	0	0	418	366	52	79.0	69.2	0.0	69.2	0.0
川上村	1,479	70	70	0	1,409	0	0	1,409	450	959	95.3	30.4	0.0	30.4	0.0
東吉野村	1,845	670	670	0	1,175	0	0	1,175	875	300	63.7	47.4	0.0	47.4	0.0
町村小計	286,716	17,489	17,369	120	269,227	204,327	5,183	59,717	25,216	34,501	93.9	81.9	71.3	8.8	1.8
県合計	1,372,314	66,757	66,621	136	1,305,557	1,002,692	9,633	293,232	135,483	157,749	95.1	83.6	73.1	9.9	0.7

※農業集落排水処理人口は、浄化槽人口に含まれる

Ⅲ-2 し尿収集の状況

(単位:kl/年度)

平成29年度	し尿				浄化槽汚泥				合計				自家処理			し尿等発生量
	直営	委託	許可	合計	直営	委託	許可	計	直営	委託	許可	計	し尿	汚泥	計	
奈良市	0	4,090	0	4,090	0	0	17,440	17,440	0	4,090	17,440	21,530	0	0	0	21,530
大和高田市	0	5,844	0	5,844	0	0	15,135	15,135	0	5,844	15,135	20,979	0	0	0	20,979
大和郡山市	1,058	0	0	1,058	4,417	0	0	4,417	5,475	0	0	5,475	0	0	0	5,475
天理市	0	928	0	928	0	0	2,090	2,090	0	928	2,090	3,018	0	0	0	3,018
橿原市	0	0	5,072	5,072	0	0	16,588	16,588	0	0	21,660	21,660	0	0	0	21,660
桜井市	0	6,549	0	6,549	0	10,099	0	10,099	0	16,648	0	16,648	0	0	0	16,648
五條市	0	0	4,182	4,182	0	0	6,274	6,274	0	0	10,456	10,456	0	0	0	10,456
御所市	0	0	5,856	5,856	0	0	9,228	9,228	0	0	15,084	15,084	8	0	8	15,092
生駒市	0	3,928	0	3,928	0	0	20,781	20,781	0	3,928	20,781	24,709	0	0	0	24,709
香芝市	0	1,792	0	1,792	0	0	11,736	11,736	0	1,792	11,736	13,528	0	0	0	13,528
葛城市	0	1,251	0	1,251	0	0	1,152	1,152	0	1,251	1,152	2,403	5	0	5	2,408
宇陀市	0	675	1,818	2,493	0	2,545	4,113	6,658	0	3,220	5,931	9,151	0	0	0	9,151
市小計	1,058	25,057	16,928	43,043	4,417	12,644	104,537	121,598	5,475	37,701	121,465	164,641	13	0	13	164,654
山添村	331	0	0	331	2,243	0	0	2,243	2,574	0	0	2,574	5	34	39	2,613
平群町	0	1,056	0	1,056	0	0	4,044	4,044	0	1,056	4,044	5,100	0	0	0	5,100
三郷町	0	0	395	395	0	0	1,532	1,532	0	0	1,927	1,927	0	0	0	1,927
斑鳩町	0	1,389	0	1,389	0	0	6,672	6,672	0	1,389	6,672	8,061	0	0	0	8,061
安堵町	0	387	0	387	0	1,273	0	1,273	0	1,660	0	1,660	0	0	0	1,660
川西町	0	0	52	52	0	0	61	61	0	0	113	113	0	0	0	113
三宅町	0	0	195	195	0	0	436	436	0	0	631	631	0	0	0	631
田原本町	0	0	698	698	0	0	2,044	2,044	0	0	2,742	2,742	0	0	0	2,742
曾爾村	123	0	0	123	1,167	0	0	1,167	1,290	0	0	1,290	0	0	0	1,290
御杖村	0	286	0	286	0	1,020	0	1,020	0	1,306	0	1,306	0	0	0	1,306
高取町	0	0	1,406	1,406	0	0	2,108	2,108	0	0	3,514	3,514	0	0	0	3,514
明日香村	0	0	176	176	0	0	209	209	0	0	385	385	11	0	11	396
上牧町	0	186	0	186	0	0	433	433	0	186	433	619	0	0	0	619
王寺町	0	362	0	362	0	0	933	933	0	362	933	1,295	0	0	0	1,295
広陵町	0	531	0	531	0	0	966	966	0	531	966	1,497	2	0	2	1,499
河合町	0	293	0	293	0	435	0	435	0	728	0	728	0	0	0	728
吉野町	0	2,007	0	2,007	0	3,020	0	3,020	0	5,027	0	5,027	0	0	0	5,027
大淀町	0	0	2,031	2,031	0	0	2,496	2,496	0	0	4,527	4,527	0	0	0	4,527
下市町	0	3,021	0	3,021	0	0	1,262	1,262	0	3,021	1,262	4,283	0	0	0	4,283
黒滝村	0	0	55	55	0	0	839	839	0	0	894	894	0	0	0	894
天川村	0	0	214	214	0	0	875	875	0	0	1,089	1,089	10	0	10	1,099
野迫川村	0	8	0	8	0	170	0	170	0	178	0	178	0	0	0	178
十津川村	0	0	498	498	0	0	1,086	1,086	0	0	1,584	1,584	32	0	32	1,616
下北山村	0	0	87	87	0	0	643	643	0	0	730	730	0	0	0	730
上北山村	0	0	74	74	0	0	301	301	0	0	375	375	0	0	0	375
川上村	0	0	80	80	0	0	440	440	0	0	520	520	0	0	0	520
東吉野村	0	0	726	726	0	0	705	705	0	0	1,431	1,431	0	0	0	1,431
町村小計	454	9,526	6,687	16,667	3,410	5,918	28,085	37,413	3,864	15,444	34,772	54,080	60	34	94	54,174
県合計	1,512	34,583	23,615	59,710	7,827	18,562	132,622	159,011	9,339	53,145	156,237	218,721	73	34	107	218,828

Ⅲ-3 し尿処理の状況

(単位:kl/年度)

平成29年度	し尿				浄化槽汚泥				処理合計				
	処理施設	下水道投入	その他	計	処理施設	下水道投入	その他	計	処理施設	下水道投入	その他	自家処理	計
奈良市	4,090	0	0	4,090	17,440	0	0	17,440	21,530	0	0	0	21,530
大和高田市	5,844	0	0	5,844	15,135	0	0	15,135	20,979	0	0	0	20,979
大和郡山市	1,058	0	0	1,058	4,417	0	0	4,417	5,475	0	0	0	5,475
天理市	928	0	0	928	2,090	0	0	2,090	3,018	0	0	0	3,018
橿原市	5,072	0	0	5,072	16,588	0	0	16,588	21,660	0	0	0	21,660
桜井市	6,549	0	0	6,549	10,099	0	0	10,099	16,648	0	0	0	16,648
五條市	4,182	0	0	4,182	6,274	0	0	6,274	10,456	0	0	0	10,456
御所市	5,856	0	0	5,856	9,228	0	0	9,228	15,084	0	0	8	15,092
生駒市	3,928	0	0	3,928	20,781	0	0	20,781	24,709	0	0	0	24,709
香芝市	1,792	0	0	1,792	11,736	0	0	11,736	13,528	0	0	0	13,528
葛城市	1,251	0	0	1,251	1,152	0	0	1,152	2,403	0	0	5	2,408
宇陀市	2,493	0	0	2,493	6,658	0	0	6,658	9,151	0	0	0	9,151
市小計	43,043	0	0	43,043	121,598	0	0	121,598	164,641	0	0	13	164,654
山添村	331	0	0	331	2,243	0	0	2,243	2,574	0	0	39	2,613
平群町	0	0	1,056	1,056	0	0	4,044	4,044	0	0	5,100	0	5,100
三郷町	395	0	0	395	1,532	0	0	1,532	1,927	0	0	0	1,927
斑鳩町	1,389	0	0	1,389	6,672	0	0	6,672	8,061	0	0	0	8,061
安堵町	387	0	0	387	1,273	0	0	1,273	1,660	0	0	0	1,660
川西町	52	0	0	52	61	0	0	61	113	0	0	0	113
三宅町	195	0	0	195	436	0	0	436	631	0	0	0	631
田原本町	698	0	0	698	2,044	0	0	2,044	2,742	0	0	0	2,742
菅爾村	123	0	0	123	1,167	0	0	1,167	1,290	0	0	0	1,290
御杖村	286	0	0	286	1,020	0	0	1,020	1,306	0	0	0	1,306
高取町	1,406	0	0	1,406	2,108	0	0	2,108	3,514	0	0	0	3,514
明日香村	176	0	0	176	209	0	0	209	385	0	0	11	396
上牧町	186	0	0	186	433	0	0	433	619	0	0	0	619
王寺町	362	0	0	362	933	0	0	933	1,295	0	0	0	1,295
広陵町	531	0	0	531	966	0	0	966	1,497	0	0	2	1,499
河合町	293	0	0	293	435	0	0	435	728	0	0	0	728
吉野町	2,007	0	0	2,007	3,020	0	0	3,020	5,027	0	0	0	5,027
大淀町	2,031	0	0	2,031	2,496	0	0	2,496	4,527	0	0	0	4,527
下市町	3,021	0	0	3,021	1,262	0	0	1,262	4,283	0	0	0	4,283
黒滝村	55	0	0	55	839	0	0	839	894	0	0	0	894
天川村	0	214	0	214	0	875	0	875	0	1,089	0	10	1,099
野迫川村	8	0	0	8	170	0	0	170	178	0	0	0	178
十津川村	498	0	0	498	1,086	0	0	1,086	1,584	0	0	32	1,616
下北山村	87	0	0	87	643	0	0	643	730	0	0	0	730
上北山村	74	0	0	74	301	0	0	301	375	0	0	0	375
川上村	80	0	0	80	440	0	0	440	520	0	0	0	520
東吉野村	726	0	0	726	705	0	0	705	1,431	0	0	0	1,431
町村小計	15,397	214	1,056	16,667	32,494	875	4,044	37,413	47,891	1,089	5,100	94	54,174
県合計	58,440	214	1,056	59,710	154,092	875	4,044	159,011	212,532	1,089	5,100	107	218,828

Ⅲ-4 U尿収集機材

(単位:台・kl)

平成29年度	収集車						運搬車					
	直営		委託		許可		直営		委託		許可	
	台数	積載量	台数	積載量	台数	積載量	台数	積載量	台数	積載量	台数	積載量
奈良市	1	3	9	23	22	62	0	0	0	0	0	0
大和高田市	0	0	4	8	8	16	0	0	0	0	0	0
大和郡山市	7	16	0	0	22	140	0	0	0	0	0	0
天理市	2	4	3	7	14	36	0	0	0	0	0	0
橿原市	0	0	0	0	21	58	0	0	0	0	0	0
桜井市	0	0	13	25	0	0	0	0	1	11	0	0
五條市	0	0	0	0	22	59	0	0	0	0	0	0
御所市	0	0	0	0	6	15	0	0	0	0	0	0
生駒市	0	0	5	11	4	17	0	0	0	0	0	0
香芝市	0	0	2	8	12	46	0	0	0	0	0	0
葛城市	0	0	2	4	0	0	0	0	0	0	0	0
宇陀市	0	0	8	17	8	33	0	0	0	0	0	0
市小計	10	23	46	103	139	482	0	0	1	11	0	0
山添村	0	0	0	0	0	0	0	0	0	0	0	0
平群町	0	0	5	14	7	20	0	0	0	0	0	0
三郷町	0	0	0	0	7	20	0	0	0	0	0	0
斑鳩町	0	0	1	2	4	8	0	0	0	0	0	0
安堵町	0	0	4	6	0	0	0	0	0	0	0	0
川西町	0	0	0	0	1	2	0	0	0	0	0	0
三宅町	0	0	0	0	1	2	0	0	0	0	0	0
田原本町	0	0	0	0	17	42	0	0	0	0	1	10
管爾村	0	0	3	10	0	0	0	0	2	8	0	0
御杖村	0	0	0	0	3	8	0	0	0	0	0	0
高取町	0	0	0	0	7	13	0	0	0	0	11	110
明日香村	0	0	0	0	3	6	0	0	0	0	0	0
上牧町	0	0	3	3	1	1	0	0	0	0	0	0
王寺町	0	0	0	0	3	5	0	0	0	0	0	0
広陵町	0	0	0	0	2	5	0	0	0	0	0	0
河合町	0	0	2	12	2	12	0	0	0	0	0	0
吉野町	0	0	7	19	0	0	0	0	4	41	0	0
大淀町	0	0	0	0	7	20	0	0	0	0	0	0
下市町	0	0	0	0	0	0	1	2	0	0	0	0
黒滝村	0	0	0	0	0	0	0	0	0	0	0	0
天川村	0	0	0	0	1	2	0	0	0	0	0	0
野迫川村	0	0	0	0	4	12	0	0	0	0	13	30
十津川村	0	0	0	0	3	13	0	0	0	0	0	0
下北山村	0	0	0	0	0	0	0	0	0	0	0	0
上北山村	0	0	0	0	0	0	0	0	0	0	0	0
川上村	0	0	0	0	0	0	0	0	0	0	0	0
東吉野村	0	0	0	0	3	3	0	0	0	0	0	0
町村小計	0	0	25	66	76	194	1	2	6	49	25	150
県合計	10	23	71	169	215	676	1	2	7	60	25	150
葛城地区	0	0	0	0	0	0	0	0	19	199	0	0
宇陀衛生	0	0	0	0	0	0	0	0	0	0	0	0
上下北山	0	0	0	0	2	6	0	0	0	0	0	0
山辺環境	0	0	4	14	0	0	0	0	0	0	0	0
組合計	0	0	4	14	2	6	0	0	19	199	0	0
合計	10	23	75	183	217	682	1	2	26	259	25	150

## 2 一般廃棄物担当窓口一覧（平成31年4月現在）

### 2-1 県関係

くらし創造部 景観・環境局 廃棄物対策課 一般廃棄物係  
〒630-8501  
奈良市登大路町30番地  
TEL:0742-27-8746(ダイヤルイン)  
FAX:0742-22-7482  
E-mail:haiki@office.pref.nara.lg.jp



2-2 市町村関係

市町村番号 市町村名	担当部課等	〒	住 所	T E L	内線
201 奈良市					
ごみ処理	環境部廃棄物対策課	631-0801	奈良市左京五丁目2番地	0742-71-3001	
最終処分	環境部土地改良清美事務所	630-8403	奈良市米谷町863番地	0742-62-2976	
家電リサイクル	環境部廃棄物対策課	631-0801	奈良市左京五丁目2番地	0742-71-3001	
容器リサイクル	環境部リサイクル推進課	630-8145	奈良市大安寺西二丁目281番地	0742-33-5380	
し尿処理	環境部廃棄物対策課	631-0801	奈良市左京五丁目2番地	0742-71-3001	
	山辺環境衛生組合 (月ヶ瀬・都祁地域)	630-2344	山辺郡山添村大西151番地 山添村役場内	0743-85-0047	
地域環境保全推進員	環境部廃棄物対策課	631-0801	奈良市左京五丁目2番地	0742-71-3001	
202 大和高田市					
ごみ処理					
最終処分	大和高田市クリーンセンター 企画整備課	635-0032	大和高田市今里川合方23	0745-52-1600	
家電・容器リサイクル					
し尿処理	環境衛生課(葛城清掃事務組合)	635-8511	大和高田市大学大中100-1	0745-22-1101	282
地域環境保全推進員	環境衛生課				
203 大和郡山市					
ごみ処理					
フェニックス	大和郡山市クリーンセンター 清掃センター	639-1001	大和郡山市九条町11番地2	0743-53-3463	
最終処分					
家電・容器リサイクル					
し尿処理	大和郡山市クリーンセンター 衛生センター	639-1136	大和郡山市本庄町316	0743-56-4579	
地域環境保全推進員	産業振興部 環境政策課	639-1198	大和郡山市北郡山町248-4	0743-53-1151	571
204 天理市					
ごみ処理				0743-64-3911	
フェニックス				0743-64-1591	
最終処分	天理市環境クリーンセンター 環境業務課	632-0084	天理市嘉福町180	0743-64-3911	
家電・容器リサイクル				0743-64-1591	
し尿処理					
地域環境保全推進員	環境経済部 環境政策課	632-0016	天理市川原城町605	0743-63-1001	265
205 橿原市					
ごみ処理	環境づくり部 環境企画課	634-0826	橿原市川西町1038-2 (クリーンセンターかしはら)	0744-27-7757	661
	環境づくり部 環境業務課			0744-27-0526	662
最終処分(ごみ)	環境づくり部 環境企画課			0744-27-7757	661
家電・容器リサイクル				0744-29-8086	663
し尿処理	環境づくり部 環境保全課	634-0002	橿原市東竹田町1-1 (リサイクル館かしはら)	0744-22-8333	668
最終処分(し尿)			橿原市東竹田町148-1 (浄化センター)	0744-22-8333	668
			橿原市東竹田町148-1 (浄化センター)	0744-22-8333	668
地域環境保全推進員	環境づくり部 環境業務課	634-0826	橿原市川西町1038-2	0744-27-0526	662
206 桜井市					
ごみ処理	環境部 施設課	633-0052	桜井市浅古485-1	0744-45-2001	
最終処分					
家電・容器リサイクル	環境部 業務課				
し尿処理	環境部 施設課				
地域環境保全推進員	環境部 環境総務課				
207 五條市					
ごみ中継業務	産業環境部 エコ・リレーセン ターごじょう	637-0011	五條市近内町1104-4	0747-24-4111	
家電・容器リサイクル					
し尿処理	生活環境課 クリーン・オアシス	637-0071	五條市二見5-4-2	0747-22-4441	
地域環境保全推進員	生活環境課	637-8501	五條市本町1-1-1	0747-22-4001	

市町村番号 市町村名	担当部署等	〒	住 所	T E L	内 線
208 御所市					
ごみ処理	御所市クリーンセンター 環境業務課	639-2256	御所市薬阪293	0745-66-2539	
フェニックス				0745-66-0836	
家電・容器リサイクル	環境政策課(葛城地区清掃事務 組合)			0745-66-1087	
し尿処理	環境政策課				
地域環境保全推進員					
209 生駒市					
ごみ処理	環境保全課	630-0288	生駒市東新町8-38	0743-74-1111	353
フェニックス					
最終処分					
家電リサイクル					
容器リサイクル					
し尿処理					
地域環境保全推進員					
210 香芝市					
ごみ処理	(香芝王寺環境施設組合)	639-0292	香芝市本町1397	0745-44-3306	
フェニックス	市民環境部 市民衛生課				
家電・容器リサイクル	(葛城清掃事務組合)				
し尿処理					
地域環境保全推進員					
211 葛城市					
ごみ処理	市民生活部 葛城市クリーンセン ター	639-0276	葛城市富麻120	0745-44-5300	1359
フェニックス					
家電・容器リサイクル					
し尿処理					
地域環境保全推進員	環境課	639-2195	葛城市楠本166	0745-69-3001	1150
212 宇陀市					
ごみ処理	(窩生 東宇陀環境衛生組合)	633-0292	宇陀市榛原下井足17-3	0745-82-2202	1161
フェニックス	市民環境部 環境対策課				
家電・容器リサイクル	(宇陀衛生一部事務組合)				
し尿処理					
地域環境保全推進員					
山辺郡					
322 山添村					
環境全般	環境衛生課	630-2344	山辺郡山添村大字大西151	0743-85-0047	40
し尿	(山辺環境衛生組合)				41
ごみ処理・家電・容器リサイクル					42
地域環境保全推進員					
生駒郡					
342 平群町					
ごみ処理	(清掃センター)	636-0911	平群町椿井1737	0745-45-3420	
フェニックス					
家電・容器リサイクル	住民生活課	636-8585	平群町吉新1-1-1	0745-45-1439	
し尿処理					
地域環境保全推進員					

市町村番号 市町村名	担当部課等	〒	住 所	T E L	内 線
区 分					
343 三郷町					
ごみ処理	資源循環推進課 (清掃センター)	636-0814	三郷町勢野 2 1 4 1	0745-73-6518	直通
フェニックス					
家電・容器リサイクル					
し尿処理	環境政策課	636-8535	三郷町勢野西 1-1-1	0745-43-7341	直通
地域環境保全推進員					
344 斑鳩町					
ごみ処理	住民生活部 環境対策課	636-0198	斑鳩町法隆寺西 3-7-1 2	0745-74-1001	132
フェニックス					132
家電・容器リサイクル					132
し尿処理					133
地域環境保全推進員					132
345 安堵町					
ごみ処理	住民課	639-1065	安堵町大字笠目 3 2 6 番地の 1 (環境美化センター)	0743-57-3658	直通
フェニックス					
家電・容器リサイクル					
し尿処理					
地域環境保全推進員					
磯城郡					
361 川西町					
ごみ処理	住民保険課	636-0202	川西町大字結崎 2 8-1	0745-44-2211	182
家電・容器リサイクル					
し尿処理					
地域環境保全推進員					
362 三宅町					
ごみ処理	まちづくり推進部 環境衛生課	636-0213	三宅町大字伴堂 6 8 9	0745-44-2001	431 432
家電・容器リサイクル					
し尿処理					
地域環境保全推進員					
363 田原本町					
ごみ処理	産業建設部 環境管理課 (清掃センター)	636-0346	田原本町矢部 1 2 3-1	0744-33-5003	直通
フェニックス					
家電・容器リサイクル	(浄化センター)	636-0301	田原本町黒田 5 0-1	0744-33-5727	直通
し尿処理					
地域環境保全推進員	土木管理課	636-0392	田原本町 8 9 0-1	0744-34-2115	直通
宇陀郡					
385 曾爾村					
ごみ処理	(東宇陀環境衛生組合)	633-1212	曾爾村大字今井 4 9 5-1	0745-94-2102	232
最終処分					
家電・容器リサイクル					
し尿処理					
地域環境保全推進員					
	(宇陀衛生一部事務組合)				

市町村番号 市町村名	担当部署等	〒	住 所	T E L	内 線
区 分					
386 御杖村					
ごみ処理	(東宇陀環境衛生組合)				
最終処分					
家電・容器リサイクル	住民生活課	633-1302	御杖村大字菅野368	0745-95-2001	110
し尿処理	(宇陀衛生一部事務組合)				
地域環境保全推進員					
高市郡					
401 高取町					
ごみ処理	(南和広域衛生組合)				
最終処分					
家電・容器リサイクル	住民課	635-0154	高取町大字観音寺990-1	0744-52-3334	110
し尿処理					
地域環境保全推進員					
402 明日香村					
ごみ処理					
フェニックス					
最終処分					
家電・容器リサイクル	住民課	634-0111	明日香村大字岡55	0744-54-2282	直通
し尿処理					
地域環境保全推進員					
北葛城郡					
424 上牧町					
ごみ処理					
最終処分					
家電リサイクル	都市環境部 生活環境課	639-0293	上牧町上牧3350	0745-76-1001	130
容器リサイクル	(葛城清掃事務組合)				
し尿処理					
地域環境保全推進員					
425 王寺町					
ごみ処理	(番芝王寺環境施設組合)				
フェニックス	住民福祉部 住民課(清掃事務所)	636-8511	王寺町王寺2丁目1番23号	0745-73-2001	106
家電・容器リサイクル					
し尿処理	(葛城清掃事務組合)				
地域環境保全推進員					
426 広陵町					
ごみ処理					
最終処分	事業部 クリーンセンター業務課	635-0815	広陵町大字古寺81番地	0745-57-2000	
家電・容器リサイクル					
し尿処理	生活部 環境・安全安心課 (葛城清掃事務組合)	635-8515	広陵町大字南郷583番地1	0745-55-1001	
地域環境保全推進員	生活部 環境・安全安心課				
427 河合町					
ごみ処理					
最終処分	環境衛生課	636-0061	河合町山坊683-1	0745-32-0706	直通
家電・容器リサイクル					
し尿処理	(葛城清掃事務組合)				
地域環境保全推進員					

市町村番号 市町村名	担当部署等	〒	住 所	T E L	内線
区 分					
宮野郡					
441 吉野町					
ごみ処理					
最終処分					
家電・容器リサイクル	くらし環境整備課環境対策室 (吉野広域行政組合)	639-3113	吉野町大字飯貝1217-6	0746-32-9024	直通
し尿処理					
地域環境保全推進員					
442 大淀町					
ごみ処理	(南和広域衛生組合)				
最終処分					
家電・容器リサイクル	建設環境部 環境整備課	638-8501	大淀町検堀本2090	0747-52-5501	135 136 137
し尿処理					
地域環境保全推進員					
443 下市町					
ごみ処理	(南和広域衛生組合)				
最終処分	生活環境課	638-0045	下市町大字新住1010(常水苑)	0747-52-5901	直通
家電・容器リサイクル					
し尿処理					
地域環境保全推進員		638-0045	下市町大字新住1010(常水苑)	0747-52-5901	直通
444 黒滝村					
ごみ処理	(南和広域衛生組合)				
最終処分					
家電・容器リサイクル		638-0292	黒滝村大字寺戸77	0747-62-2031	34
し尿処理	住民生活課				
地域環境保全推進員					
446 天川村					
ごみ処理	(南和広域衛生組合)				
最終処分					
家電・容器リサイクル	住民課	638-0392	天川村大字沢谷60	0747-63-0321	103
し尿処理					
地域環境保全推進員					
447 野道川村					
ごみ処理					
最終処分					
家電・容器リサイクル	住民課	648-0392	野道川村大字北段84	0747-37-2101	71
し尿処理					
地域環境保全推進員					
449 十津川村					
ごみ処理					
最終処分					
家電・容器リサイクル	衛生センター	637-1442	十津川村高滝190-1	0746-63-0391	
し尿処理					
地域環境保全推進員	生活環境課	637-1333	十津川村小原225-1	0746-62-0907	
450 下北山村					
ごみ処理					
最終処分					
家電・容器リサイクル	住民課 (上下北山衛生一部事務組合)	639-3803	下北山村寺垣内983 (役場)	07468-6-0001	54
し尿処理					
地域環境保全推進員	住民課	639-3803	下北山村寺垣内983	07468-6-0001	

市町村番号 市町村名	担当部課等	〒	住 所	T E L	内線
451 上北山村					
ごみ処理	住民課 (上下北山衛生一部事務組合)	639-3701	上北山村大字河合330	07468-2-0001	12
最終処分					
家電・容器リサイクル					
し尿処理					
地域環境保全推進員	住民課				
452 川上村					
ごみ処理	(吉野広域行政組合)  水源地課	639-3594	川上村大字道1335-7	0746-52-0111	20
最終処分					
家電・容器リサイクル					
し尿処理					
地域環境保全推進員					
453 東吉野村					
ごみ処理	(吉野広域行政組合)  住民福祉課	633-2492	東吉野村小川99	0746-42-0441	184
最終処分					
家電・容器リサイクル					
し尿処理					
地域環境保全推進員					
一部事務組合					
809 奈良県葛城地区清掃事務組合					
し尿処理	アクアセンター	639-2342	御所市大字備堂333	0745-66-2700	
810 宇陀衛生一部事務組合					
し尿処理	宇陀衛生センター	633-2131	宇陀市大字陀和田262	0745-84-2337	
823 上下北山衛生一部事務組合					
ごみ・し尿処理	事務局	639-3803	下北山村等垣内983 下北山村住民課内	07468-6-0001	
828 香芝・王寺環境施設組合					
ごみ処理	事務局	639-0261	香芝市尼寺615	0745-76-4883	18
834 吉野広域行政組合					
ごみ処理	吉野三町村クリーンセンター	639-3112	吉野町大字立野767-2	0746-32-1275	
最終処分					
家電リサイクル					
容器リサイクル					
835 山辺環境衛生組合					
し尿処理	山辺衛生センター	630-2341	山添村大字遷瀬2384	0743-85-0253	
	事務局	630-2344	山添村大字大西151 山添村環境衛生課	0743-85-0047	41
843 南和広域衛生組合					
ごみ処理	南和広域美化センター	638-0801	大淀町芦原185	0747-52-3253	
844 東宇陀環境衛生組合					
ごみ処理	事務局	633-0315	宇陀市室生大野3783	0745-92-2444	
852 やまと広域環境衛生事務組合					
ごみ処理	事務局	639-2256	御所市大字泉阪293	0745-66-1318	直通
855 山辺県北西部広域環境衛生組合					
ごみ処理	事務局	632-8555	天理市川原城町605 天理市役所内	0743-63-1001	312 382
856 さくら広域環境衛生組合					
ごみ処理	事務局	638-8501	大淀町大字捨塚本2090 大淀町役場内	0747-68-9168	直通