

奈良県の一般廃棄物処理事業の概要

平成30年度版

奈良県

目次

第1章	ごみ処理の概要	1
1	ごみの排出量	
(1)	総排出量	
(2)	1人1日当たりの排出量	
2	ごみ処理フローシート	
3	ごみ処理の状況	
(1)	ごみ収集・処理の現況	
(2)	ごみ収集形態の状況	
(3)	ごみ処理の状況	
(4)	資源化の状況	
(5)	容器包装リサイクル法に基づく分別収集の状況	
(6)	廃棄物処理事業経費（ごみ）	
4	ごみ処理施設の整備状況	
(1)	ごみ焼却施設（休止施設除く）	
(2)	ごみ燃料化施設	
(3)	粗大ごみ処理施設（休止施設除く）	
(4)	資源化等を行う施設	
(5)	最終処分場	
第2章	し尿処理の概要	13
1	し尿の処理量	
2	し尿処理フローシート	
3	し尿処理の状況	
(1)	し尿収集・処理の現況	
(2)	し尿収集形態の状況	
(3)	廃棄物処理事業経費（し尿）	
4	し尿処理施設の整備状況	
(1)	し尿処理施設	
(2)	コミュニティ・プラント	
○資料		
1	一般廃棄物関係	19
I	総括的事項	19
I-1	市町村概要一覧	
(1)	市町村面積・人口	
(2)	一部事務組合構成市町村	

- I-2 廃棄物処理事業経費
 - (1) 歳入
 - (2) 歳出
- I-3 廃棄物処理事業従事職員数
- I-4 許可・委託件数
- I-5 処理業者と従業員数及び収集運搬機材

II ごみ関係

28

- II-1 計画処理区域内人口
- II-2 ごみ処理体制
 - (1) 処理体制（収集運搬）
 - (2) 処理体制（中間処理）
 - (3) 処理体制（最終処分）
 - (4) ごみ手数料の状況
- II-3 ごみ収集の状況
 - (1) 収集回数・方式
 - (2) 収集形態別収集量
 - (3) ごみ排出形態別収集量
- II-4 ごみ処理の状況
 - (1) 焼却処理量
 - (2) 焼却以外の中間処理量
 - (3) 最終処分量
 - (4) ごみ処理量
 - (5) 資源化の状況
 - ① 直接資源化量
 - ② 中間処理後再生利用量
 - ③ 集団回収量
 - ④ リサイクル率
- II-5 ごみ収集運搬機材

III し尿関係

49

- III-1 計画処理区域内人口
- III-2 し尿収集の状況
- III-3 し尿処理の状況
- III-4 し尿収集運搬機材

2 一般廃棄物担当窓口一覧

53

○ 本 編

第1章 ごみ処理の概要

1 ごみの排出量

(1) 総排出量

平成30年度におけるごみの総排出量は、446,736 t/年であり、前年度に比べて8,467 t/年の減少となっている。過去5年間のごみの総排出量の推移を表1及び図1に示す。

(2) 1人1日当たりの排出量

1人1日当たりの排出量は898 g/人日となり、全体として減少傾向が見られる。過去5年間の1人1日当たりの排出量の推移を表1及び図1に示す。

表1 ごみの排出量の推移

	総人口 (人)	伸び率 (%)	総排出量 (t/年)	伸び率 (%)	1人1日当たりのごみ排出量 (g/人日)	伸び率 (%)
平成26年度	1,396,355	99.4	482,709	102.6	947	103.2
平成27年度	1,388,771	99.5	470,717	97.5	926	97.8
平成28年度	1,381,251	99.5	456,273	96.9	905	97.7
平成29年度	1,372,314	99.4	455,203	99.8	909	100.4
平成30年度	1,363,288	99.3	446,736	98.1	898	98.8

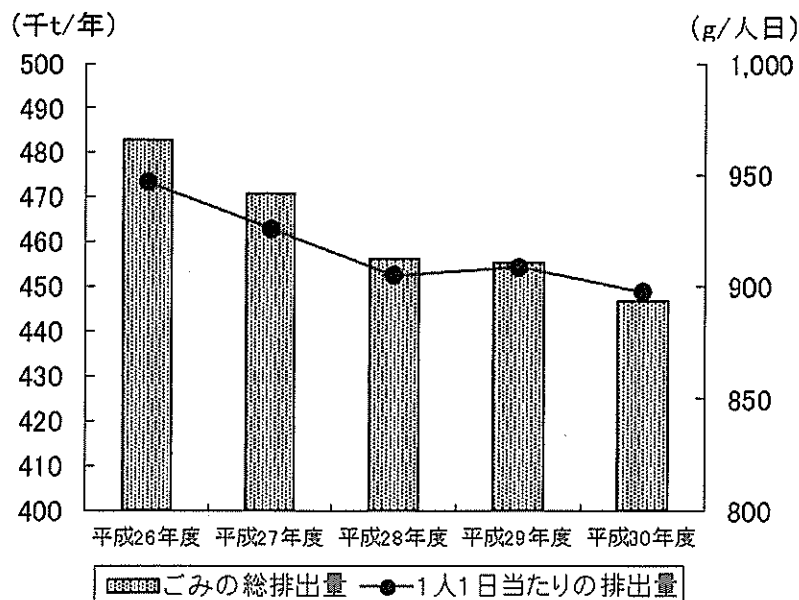
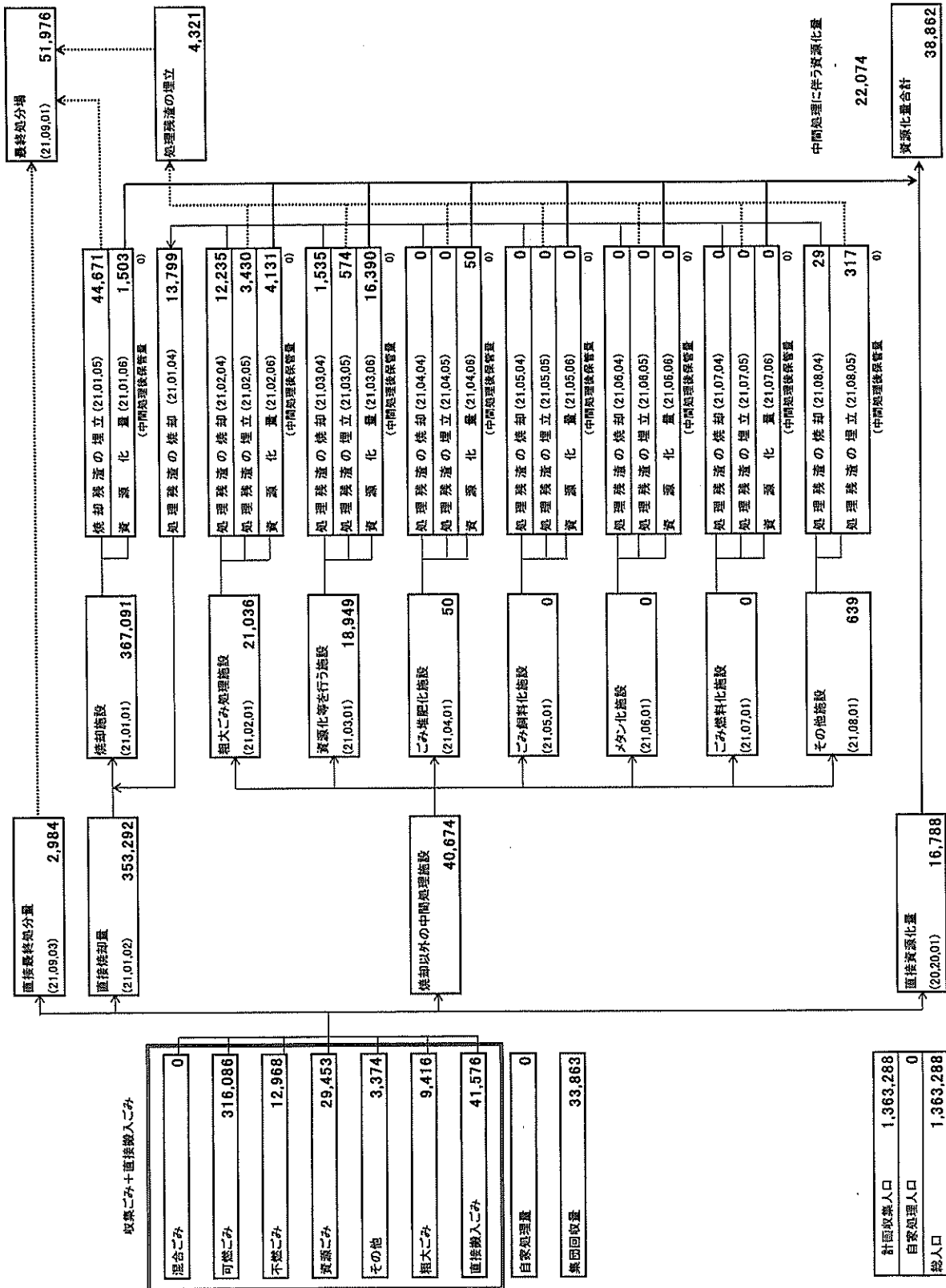


図1 ごみの総排出量・1人1日当たりの排出量の経年変化

2 ごみ処理フローシート



3 ごみ処理の状況

(1) ごみ収集・処理の状況

計画処理区域は県全域で、計画収集人口は県内総人口と同じである。計画処理区域の状況について、表 3-1 に示す。

表 3-1 計画処理区域の状況 (平成 30 年度)

計画処理区域面積 (km ²)		3,691
総人口 (人)		1,363,288
内訳	計画収集人口 (人)	1,363,288
	自家処理人口(人)	0

(2) ごみ収集形態の状況

収集形態別 (直営、委託、許可) 搬入量を表 3-2 に、またごみ種別(混合ごみ、可燃ごみ、不燃ごみ、資源ごみ、粗大ごみ、その他)搬入量の内訳を表 3-2 及び図 3-2 に示す。

また、各市町村における収集分別数は、市町村の財政事情、処理施設の能力、ごみ処理の方針により多岐にわたり、最多 21 分別、最少 3 分別であり、約 7 割が 5~10 分別となっている。

表 3-2 収集形態別及びごみ種別搬入量 (平成 30 年度)

(単位：t/年)

	計画収集量			直接搬入量	合 計
	直 営	委 託	許 可		
混合ごみ	0	0	0	0	0
可燃ごみ	124,100	87,106	104,880	31,525	347,611
不燃ごみ	6,281	6,024	663	4,420	17,388
資源ごみ	13,137	16,175	141	1,848	31,301
粗大ごみ	4,981	4,191	244	2,960	12,376
その他	3,040	334	0	823	4,197
合 計	151,539	113,830	105,928	41,576	412,873
自 家 処 理 量					0
集 団 回 収 量					33,863
総 排 出 量					446,736

※搬入量 (計画収集量+直接搬入量)

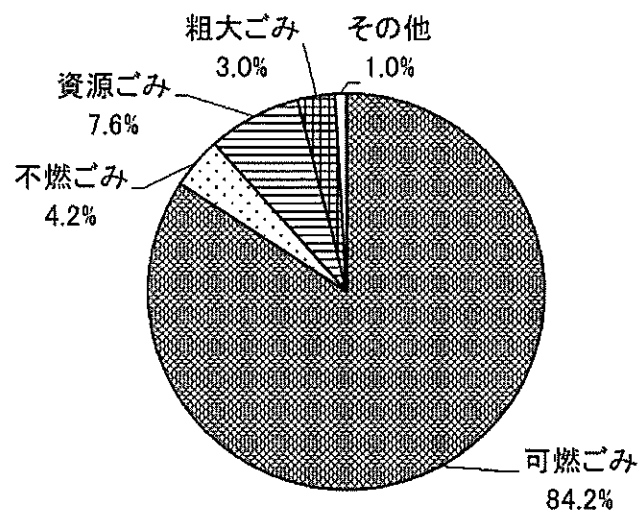


図 3-2 ごみ種別搬入量 (平成 30 年度)

(3) ごみ処理の状況

平成 30 年度におけるごみ処理量は、413,738 t/年となっている。

処理量の内訳としては、直接焼却量 85.4%、焼却以外の中間処理量 9.8%、直接最終処分量 0.7%、直接資源化量 4.1%である。詳細については、表 3-3 に示す。

また、焼却により生じた焼却残渣のうち、44,671 t/年 (96.7%) が埋め立て処分され、1,503 t/年 (3.3%) が資源化されている。

表 3-3 ごみ処理量の内訳 (平成 30 年度)

(単位：t/年)

直接焼却量	焼却以外の 中間処理量	直接最終処分量	直接資源化量	合計
353,292	40,674	2,984	16,788	413,738
85.4%	9.8%	0.7%	4.1%	100.0%

※保管残量等があるため、排出量と処理量は一致しない場合がある。

(4) 資源化の状況

平成 30 年度の資源化の状況は、市町村等による直接資源化及び中間処理後に再生利用されたものが 38,862 t/年、集団回収等によるものが 33,863 t/年で、合計 72,725 t/年である。表 3-4-1 に資源化の状況、表 3-4-2 及び図 3-4 に資源化量の推移を示す。

表 3-4-1 資源化の状況 (平成 30 年度)

(単位：t)

種 類	直接資源化量+中間 処理後再生利用量	集団回収量	合 計
紙類(紙パック・紙製容器包装除く)	10,223	30,316	40,539
紙パック	111	93	204
紙製容器包装	88	528	616
金属類	6,654	746	7,400
ガラス類	6,374	205	6,579
ペットボトル	1,888	7	1,895
白色トレイ	23	0	23
容器包装プラスチック (白色トレイ除く)	5,039	0	5,039
プラスチック類(白色トレイ・容器 包装プラスチック除く)	1,154	52	1,206
布類	854	1,915	2,769
肥料	174	-	174
飼料	0	-	0
溶融スラグ	0	-	0
固形燃料 (RDF,RPF)	0	-	0
燃料 (固形燃料除く)	0	-	0
焼却灰・飛灰のセメント原料化	379	-	379
セメント等への直接投入	0	-	0
飛灰の山元還元	0	-	0
廃食用油 (BDF)	28	1	29
その他	5,873	0	5,873
合 計	38,862	33,863	72,725

表 3-4-2 資源化量の推移

年度	ごみ処理量 (t)	資源化量 (t)			リサイクル 率 (%)
		直接資源化量+ 中間処理後再生 利用量	集団回収量	合 計	
平成 26 年度	448,392	39,500	36,134	75,634	15.6%
平成 27 年度	435,445	37,600	35,166	72,766	15.5%
平成 28 年度	425,734	36,056	33,832	69,888	15.2%
平成 29 年度	421,340	39,411	35,104	74,515	16.3%
平成 30 年度	413,738	38,862	33,863	72,725	16.2%

※リサイクル率=(直接資源化量+中間処理後再生利用量+集団回収量)/(ごみ処理量+集団回収量)*100

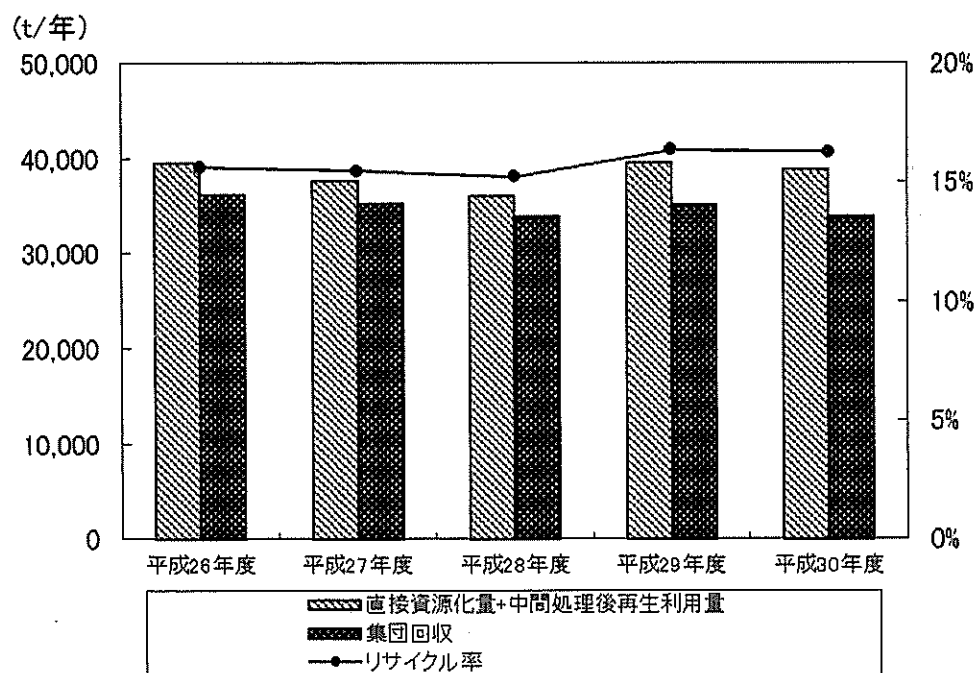


図 3-4 資源化量の推移

(5) 容器包装リサイクル法に基づく分別収集の状況

「容器包装に係る分別収集及び再商品化の促進等に関する法律（容器包装リサイクル法）」は、家庭から出る容器包装廃棄物を資源として有効利用することにより、ごみの減量化を図るための法律である。市町村は、同法の規定により策定した「市町村分別収集計画」に基づき、容器包装廃棄物の分別収集を行うこととなっている。

平成 30 年度の分別収集量を、表 3-5 に示す。

表 3-5 分別収集量 (平成 30 年度)

品目名	分別収集量 (t)	再商品化事業者 他への引渡量 (t)	再商品化率 (%)	H31.3 実施 市町村数
無色ガラス	2,869	2,688	93.7	33
茶色ガラス	1,918	1,829	95.4	33
その他の色のガラス	1,327	1,278	96.3	34
紙製容器包装	242	242	100.0	6
ペットボトル	2,072	1,937	93.5	33
白色トレイ	10	8	80.0	7
プラスチック製容器包装 (白色トレイを除く)	6,837	5,719	83.6	15
スチール製容器包装	1,446	1,422	98.3	35
アルミ製容器包装	1,048	1,025	97.8	35
段ボール製容器包装	2,828	2,828	100.0	34
飲料用紙製容器	129	128	99.2	22
合計	20,726	19,104	92.2	-

※上記実績は、表 3-4-1「資源化の状況」に含まれている。

(6) 廃棄物処理事業経費 (ごみ)

廃棄物処理事業経費 (ごみ、組合分担金除く) は、大きく分けて処理施設に係る建設・改良費と処理・維持管理費に分けられる。表 3-6 に廃棄物処理事業経費の推移を示す。

平成 30 年度の建設・改良費は、1,626,252 千円で、また処理・維持管理費については 20,434,983 千円、その他 1,293,097 千円、合計 23,354,332 千円となっており、処理・維持管理費が、全体の 87.5%を占めている。また、1t 当たりの処理経費は、49 千円で、年間 1 人当たりの処理経費は、15 千円となっている。

表 3-6 廃棄物処理事業経費の推移 (千円)

年度	建設・改良費	処理・維持管理費	その他	合計	1t 当たり 処理経費	1 人当たり 処理経費
平成 26 年度	1,609,290	19,862,217	1,124,918	22,596,425	44	14
平成 27 年度	4,340,912	19,867,172	1,055,410	25,263,494	46	14
平成 28 年度	9,202,749	19,996,383	1,254,491	30,453,623	47	14
平成 29 年度	6,406,186	20,241,260	1,616,661	28,264,107	48	15
平成 30 年度	1,626,252	20,434,983	1,293,097	23,354,332	49	15

4 ごみ処理施設の整備状況

(1) ごみ焼却施設（休止施設除く）

	設置主体	施設名称	能力 (t/日)	処理 方式	使用開 始年度	備 考
1	奈良市	奈良市環境清美工場ごみ焼却 処理施設	480	スト 全連	1982	
2	大和高田市	大和高田市クリーンセンター	150	スト 全連	1986	
3	大和郡山市	大和郡山市クリーンセンター ・清掃センター	180	流動 全連	1980	
4	天理市	天理市環境クリーンセンター 焼却施設	220	スト 全連	1982	山添村、川西町 三宅町
5	橿原市	クリーンセンターかしはら	255	スト 全連	2003	
6	桜井市	桜井市ごみ焼却炉棟	150	流動 全連	2002	
7	生駒市	生駒市清掃センター	220	流動 全連	1991	
8	葛城市	葛城市クリーンセンター	50	スト 准連	2017	
9	宇陀市	宇陀クリーンセンター	27	スト パッチ	1997	
10	平群町	平群町清掃センター	35	スト パッチ	1992	
11	三郷町	三郷町清掃センター	40	スト 准連	1990	
12	安堵町	安堵町環境美化センター	20	スト パッチ	1991	
13	明日香村	明日香村クリーンセンター ごみ焼却施設	6	スト パッチ	2002	
14	河合町	河合町清掃工場	30	スト パッチ	1977	
15	十津川村	十津川村衛生センター	10	スト パッチ	1992	
16	上下北山衛 生一部事務 組合	上下北山クリーンセンター	5	スト パッチ	2002	下北山村 上北山村
17	香芝・王寺環 境施設組合	美濃園	150	スト 全連	1982	香芝市、王寺町

	設置主体	施設名称	能力 (t/日)	処理 方式	使用開 始年度	備 考
18	南和広域衛 生組合	南和広域美化センター	40	流動 准連	1994	高取町、大淀町 下市町、黒滝村 天川村
19	東宇陀環境 衛生組合	東宇陀クリーンセンター	20	スト パッチ	1996	宇陀市(室生区) 曾爾村、御杖村
20	やまと広域 環境衛生事 務組合	やまと広域環境衛生事務組合 新ごみ処理施設	120	スト 全連	2017	五條市、御所市 田原本町
処理能力 合計			2,208 t/日			

※処理方式欄の、

上段「スト」はストーカ式(可動)、「流動」は流動床式

下段「全連」は全連続運転、「准連」は准連続運転、「パッチ」はパッチ運転

(2) ごみ燃料化施設

	設置主体	施設名称	能力 (t/日)	処理 方式	使用開 始年度	備 考
1	広陵町	クリーンセンター広陵	35	RDF	2007	

(3) 粗大ごみ処理施設（休止施設除く）

	設置主体	施設名称	能力 (t/日)	処理 方式	使用開 始年度	備 考
1	奈良市	奈良市環境清美工場 粗大ごみ破碎処理施設	100	破碎	1989	
2	大和高田市	大和高田市粗大ごみ処理施設	30	併用	1983	
3	天理市	天理市環境クリーンセンター 破碎施設	50	併用	1977	山添村、川西町 三宅町
4	橿原市	リサイクル館かしはら	34	併用	2000	
5	桜井市	リサイクルプラザ桜井市 リサイクルセンター棟	30	併用	2002	
6	五條市	みどり園	25	併用	1994	
7	河合町	河合町清掃工場	6	破碎	1991	
8	上下北山衛 生一部事務 組合	上下北山クリーンセンター	2	破碎	2002	
9	香芝・王寺環 境施設組合	美濃園	30	併用	1982	香芝市、王寺町
10	吉野広域行 政組合	吉野広域行政組合 吉野三町村クリーンセンター	13	併用	1993	吉野町、川上村 東吉野村
11	南和広域衛 生組合	南和広域美化センター	8	破碎	1994	高取町、大淀町 下市町、黒滝村 天川村
12	やまと広域 環境衛生事 務組合	やまと広域環境衛生事務組合 新ごみ処理施設	11	破碎	2017	御所市、五條市 田原本町
処理能力合計			339 t/日			

※「処理方式」欄については、以下のとおり

破碎：原則として家具等可燃性粗大ごみを破碎することにより、容易に焼却できるよう処理する施設

圧縮：不燃性粗大ごみを破碎・圧縮する施設

併用：可燃性及び不燃性粗大ごみを破碎（粉碎）する施設

(4) 資源化等を行う施設

	設置主体	施設名称	能力 (t/日)	処理 内容	使用開 始年度	備 考
1	奈良市	奈良市空き缶資源化施設	9	選・圧	1999	金属類
2	奈良市	奈良市ペットボトル資源化施設	3.5	選・圧	1999	ペットボトル
3	奈良市	奈良市ガラスびん資源化施設	15	選	1999	ガラス類
4	大和高田市	大和高田市クリーンセンター 缶・ビン処理施設	5	選・圧	2001	金属類 ガラス類
5	大和高田市	大和高田市クリーンセンター ペットボトル処理施設	2	選・圧	2011	ペットボトル
6	大和郡山市	大和郡山市ペットボトル 保管施設	2	圧	1997	ペットボトル
7	天理市	天理市環境クリーンセンター 資源化施設	2.1	選・圧	1998	金属類 ガラス類
8	橿原市	リサイクル館かしはら	13	選・圧	2000	金属類、ガラス 類、ペットボト ル、プラスチック
9	桜井市	リサイクルプラザ桜井市 リサイクルセンター棟	4.43	選・圧	2002	金属類、ガラス 類、ペットボトル
10	五條市	みどり園	7	選	2004	その他資源ごみ、 プラスチック
11	香芝市	香芝市容器包装ストック ヤード	2	選・圧	2000	紙類、金属類、そ の他資源ごみ、プ ラスチック
12	三郷町	三郷町清掃センター(廃棄物再 生利用施設作業場)	4	選・圧	1997	紙類、金属類、ガ ラス類、その他資 源ごみ、ペットボ トル、プラスチ ック、布類、剪定枝
13	明日香村	明日香村クリーンセンター ストックヤード施設	1	選・圧	2003	金属類、ガラス 類、その他資源ご み、ペットボト ル、プラスチック
14	広陵町	広陵町保管施設	9.9	選・圧	2007	紙類、金属類、ガ ラス類、ペットボ トル、プラスチッ ク、布類、不燃ご み、粗大ごみ
15	河合町	河合町清掃工場	4	選・圧	2003	金属類、ガラス 類、ペットボト ル、不燃ごみ
16	十津川村	十津川村衛生センター	4	選・圧	1992	紙類、金属類、ガ ラス類、ペットボ トル、不燃ごみ
17	南和広域衛 生組合	南和広域美化センター	4	選・圧	1994	紙類、金属類、ガ ラス類、ペットボ トル、プラスチッ ク、布類
処理能力 合計			91.93 t/日			

※「処理方式」欄の、「選」は選別、「圧」は圧縮・梱包

(5) 最終処分場

	市町村名	施設名称	埋立地面積 (m ²)	施設全体容量 (m ³)
1	奈良市	奈良市南部土地改良清美事業 一般廃棄物最終処分場 第2工区	59,000	869,610
2	天理市	山辺広域一般廃棄物 第二最終処分場	10,500	94,500
3	桜井市	桜井市最終処分場	5,400	30,000
4	五條市	みどり園	16,600	133,800
5	斑鳩町	最終処分場	12,100	39,000
6	大淀町	大淀町一般廃棄物最終処分場	17,160	87,700
7	吉野広域行政組合	吉野広域行政組合 吉野三町村最終処分場	12,185	100,000
合計			132,945	1,354,610

広域処分場	埋立地面積 (ha)	埋立容量 (m ³) ※
大阪湾広域臨海環境整備センター	95	14,000,000
大阪沖埋立処分場		5,400,000

※上段：埋立容量合計 下段：一般廃棄物埋立容量

第2章 し尿処理の概要

1 し尿の処理量

平成30年度におけるし尿等の総処理量は、209,522 kl/年であり、全体として減少傾向である。内訳としては、し尿が57,446 kl/年、浄化槽汚泥が151,820 kl/年、自家処理が256 kl/年である。表1及び図1にし尿等の総処理量の推移を示す。

表1 し尿等の総処理量の推移

(単位：kl/年)

年度	し尿	浄化槽汚泥	自家処理	合計	伸び率(%)
平成26年度	68,052	169,526	390	237,968	96.9
平成27年度	65,642	158,069	356	224,067	94.2
平成28年度	63,592	162,353	294	226,239	101.0
平成29年度	59,710	159,011	107	218,828	96.7
平成30年度	57,446	151,820	256	209,522	95.7

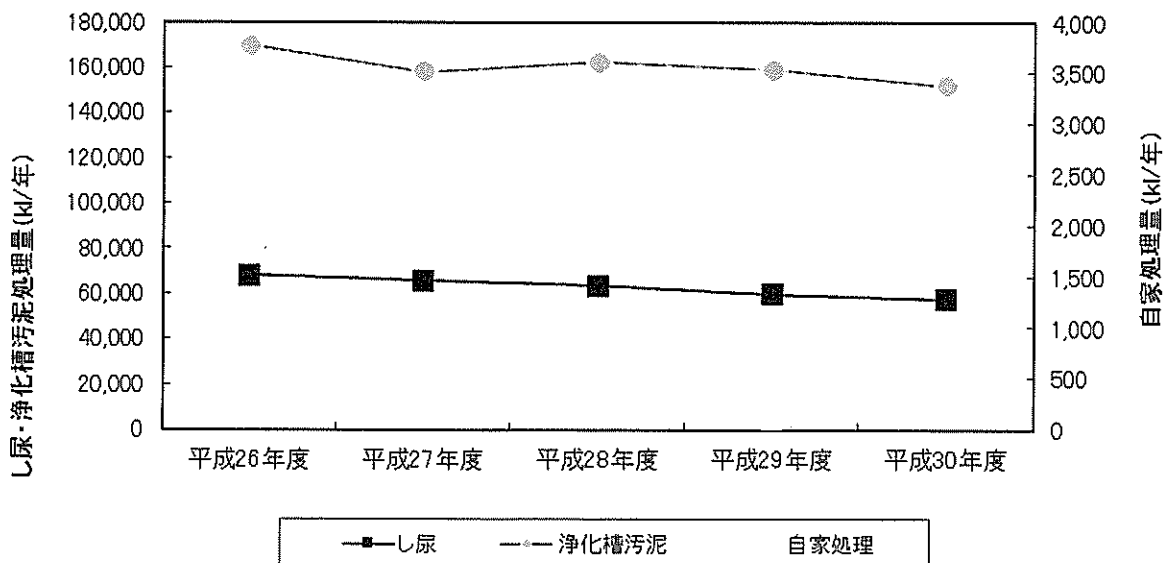


図1 し尿等の総処理量の推移

2 し尿処理フローシート

処理量	汲み取りし尿 (kl)	浄化槽汚泥 (kl)	合計 (kl)	構成比	処理残渣搬出量 (t)	資源化量 (t)
し尿処理施設	56,239	146,747	202,986	97.0%	2,082	354
ごみ堆肥化施設	0	0	0	0.0%	0	0
メタン化施設	0	0	0	0.0%	0	0
下水道投入	219	874	1,093	0.5%	—	—
農地還元	0	0	0	0.0%	—	—
その他	988	4,199	5,187	2.5%	—	—
小計	57,446	151,820	209,266	100.0%	—	—
自家処理量	94	162	256	—	—	—
合計	57,540	151,982	209,522	—	2,082	354

計画収集人口	63,905
自家処理人口	167
小計	64,072
下水道人口	1,007,256
コミアラ人口	4,497
浄化槽人口	287,463
小計	1,299,216
総計	1,363,288
外国人人口	12,197

浄化槽人口のうち合併処理浄化槽人口
137,826人

水洗化率： 95.3%
 非水洗化率： 4.7%
 下水道水洗化率： 73.9%
 浄化槽水洗化率： 21.1%
 うち合併処理： 10.1%
 計画収集率： 99.7%
 自家処理率： 0.3%

収集量	汲み取りし尿 (kl)	浄化槽汚泥 (kl)	合計 (kl)
直営	1,457	7,749	9,206
委託	31,639	16,472	48,111
許可	24,350	127,599	151,949
合計	57,446	151,820	209,266

し尿処理施設の処理工程からの処理残渣 の処理内訳	処理量・処理向 け搬出量 (kl)	残渣処分量(埋 立)
し尿処理施設内の焼却	3,163	278
し尿処理施設内の堆肥化・メタン発酵等	450	0
ごみ焼却施設	861	578
ごみ堆肥化施設	557	0
メタン化施設	0	0
下水道処理施設	0	—
農地還元等の再生利用	0	—
直接埋立	0	—
その他の搬出処理	386	—
合計	5,417	856

3 し尿処理の状況

(1) し尿収集・処理の現況

し尿は、水洗便所とくみ取り便所へ排泄され、水洗便所分は、下水道、コミュニティ・プラント、浄化槽で処理されている。また、くみ取り便所分は、し尿処理施設で処理されている。計画処理区域の状況について、表 3-1-1 に示す。

平成 30 年度末の水洗化率は 95.3% であり、前年度に比べ 0.2 ポイントの増加となっている。表 3-1-2 及び図 3-1 に水洗化率の推移を示す。

表 3-1-1 計画処理区域の状況（平成 30 年度）

計画処理区域面積 (km ²)		3,691
総人口 (人)		1,363,288
	非水洗化人口 (人)	64,072
	計画収集人口 (人)	63,905
	自家処理人口 (人)	167
	水洗化人口 (人)	1,299,216
	公共下水道人口 (人)	1,007,256
	コミュニティ・プラント人口 (人)	4,497
	浄化槽人口 (人)	287,463

表 3-1-2 水洗化人口の経年変化

年度	総人口 (人)	水洗化人口 (人)				水洗化率 (%)
		浄化槽	公共下水道	コミュニティ・プラント	合計	
平成 26 年度	1,396,355	331,310	982,307	4,096	1,317,713	94.4
平成 27 年度	1,388,771	313,864	997,287	8,375	1,319,526	95.0
平成 28 年度	1,381,251	302,729	1,007,935	7,146	1,317,810	95.4
平成 29 年度	1,372,314	293,232	1,002,692	9,633	1,305,557	95.1
平成 30 年度	1,363,288	287,463	1,007,256	4,497	1,299,216	95.3

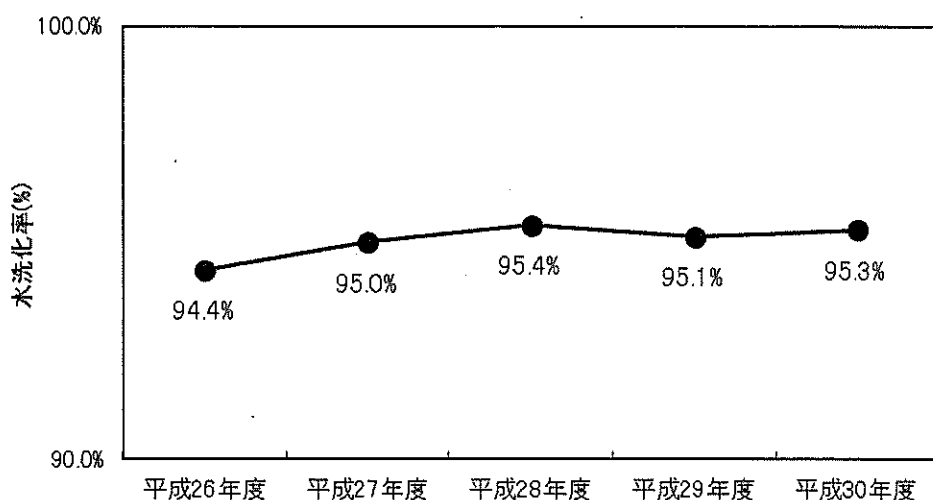


図 3-1 水洗化率の経年変化

(2) し尿収集形態の状況

平成 30 年度の市町村における収集形態の状況は、くみ取りし尿については、直営のみが 3 団体、委託のみが 19 団体、許可のみが 15 団体、委託・許可が 2 団体である。

また、浄化槽汚泥については、直営のみが 3 団体、委託のみが 7 団体、許可のみが 28 団体、委託・許可が 1 団体である。収集形態別収集量について表 3-2 に示す。

表 3-2 収集形態別収集量 (平成 30 年度) (kl/年)

くみ取りし尿				浄化槽汚泥			
直営	委託	許可	計	直営	委託	許可	計
1,457	31,639	24,350	57,446	7,749	16,472	127,599	151,820

(3) 廃棄物処理事業経費 (し尿)

廃棄物処理事業経費 (し尿、組合分担金除く) は、大きく分けて処理施設に係る建設・改良費と処理・維持管理費に分けられる。表 3-3 に廃棄物処理事業経費の推移を示す。

平成 30 年度のし尿に係る建設・改良費は 39,739 千円で、また処理・維持管理費は 4,224,817 千円、その他 316,608 千円、合計 4,581,164 千円となっており、処理・維持管理費は全体の 92.2% を占めている。また、1kl 当たりの処理経費は 20 千円で、年間 1 人当たりの処理費 (浄化槽及びくみ取り人口当たり) は、12 千円となっている。

表 3-3 廃棄物処理事業経費の推移（し尿）（千円）

年度	建設・改良費	処理・維持管理費	その他	合計	1kl 当たり処理経費	1人当たり処理経費
平成 26 年度	12,307	4,746,350	521,772	5,280,429	20	12
平成 27 年度	16,791	4,386,900	699,549	5,103,240	20	11
平成 28 年度	370,503	4,151,954	681,679	5,204,136	18	11
平成 29 年度	19,790	4,157,777	660,742	4,838,309	19	12
平成 30 年度	39,739	4,224,817	316,608	4,581,164	20	12

4 し尿処理施設の整備状況

(1) し尿処理施設

	設置主体	施設名称	能力 (kl/日)	処理方式	使用開始年度	備考
1	奈良市	奈良市衛生浄化センター	90	高負荷膜分離	2003	
2	大和郡山市	大和郡山市クリーンセンター・衛生センター	66	高負荷	1992	
3	天理市	天理市環境クリーンセンターし尿処理施設	57	高負荷	1992	川西町、三宅町
4	橿原市	橿原市浄化センター	96	高負荷	2006	高取町
5	桜井市	桜井市し尿処理場	51	高負荷膜分離	1991	
6	五條市	五條市クリーン・オアシス	48	高負荷下水投入	2015	吉野町
7	生駒市	生駒市衛生処理場（エコパーク 21）	80	下水投入	2000	
8	斑鳩町	鳩水園	40	標脱焼却	1977	
9	田原本町	浄化センター	50	標脱	1982	
10	下市町	下市町紫水苑	27	高負荷下水投入	2011	大淀町

	設置主体	施設名称	能力 (kl/日)	処理 方式	使用開 始年度	備 考
11	十津川村	十津川村衛生センター	6	膜分離	2010	
12	葛城地区清掃 事務組合	アクアセンター	240	高負荷 膜分離 焼却	2003	大和高田市、御所 市、香芝市、葛城 市、三郷町、明日 香村、上牧町、王 寺町、広陵町、河 合町、黒滝村、川 上村
13	宇陀衛生一部 事務組合	宇陀衛生センター	35	高負荷	1988	宇陀市、曾爾村 御杖村、東吉野村
14	上下北山衛生 一部事務組合	し尿処理場	3	好気	1971	上北山村、下北山 村
15	山辺環境衛生 組合	山辺衛生センター	20	高負荷	1987	山添村、奈良市(都 祁・月ヶ瀬地区)
処理能力 合計			909 kl/日			

※「処理方式」欄については、以下のとおり。

「好気」は好気性消化・活性汚泥処理方式

「標脱」は標準脱窒素処理方式（旧低二段）

「高負荷」は高負荷脱窒素処理方式

「膜分離」は膜分離処理方式

(2) コミュニティ・プラント

設置主体	施設名称	汚水処理量 (m ³ /年)	処理方法	使用開始 年度
三郷町	勢野地域し尿処理場	33,956	標準活性汚泥	1984
	南畑地域し尿処理場	39,895		1976

○ 資 料

1 一般廃棄物関係
 I 総括的事項
 I-1 市町村概要一覧
 (1) 市町村面積・人口

市町村名	面積 (km ²)	総人口 (人)
奈良市	276.84	357,488
大和高田市	16.49	65,266
大和郡山市	42.68	86,662
天理市	86.37	65,657
橿原市	39.52	122,322
桜井市	98.92	57,491
五條市	292.05	30,518
御所市	60.58	26,129
生駒市	53.18	119,795
香芝市	24.23	79,385
葛城市	33.73	37,427
宇陀市	247.62	30,574
山添村	66.56	3,567
平群町	23.90	18,926
三郷町	8.80	23,071
斑鳩町	14.27	28,347
安堵町	4.33	7,414
川西町	5.94	8,624
三宅町	4.07	6,971
田原本町	21.10	32,016
曾爾村	47.84	1,446
御杖村	79.63	1,646
高取町	25.77	6,777
明日香村	24.08	5,567
上牧町	6.14	22,494
王寺町	7.00	24,159
広陵町	16.33	35,012
河合町	8.27	17,801
吉野町	95.65	6,931
大淀町	38.06	17,769
下市町	62.01	5,501
黒滝村	47.71	717
天川村	175.70	1,424
野迫川村	155.03	397
十津川村	672.35	3,332
下北山村	133.53	921
上北山村	274.05	509
川上村	269.16	1,433
東吉野村	131.60	1,802
県計	3,691.09	1,363,288

(2) 一部事務組合構成市町村

一部事務組合名	ごみ処理	し尿処理
奈良県葛城地区清掃事務組合	—	大和高田市・御所市・香芝市・葛城市・上牧町・王寺町・広陵町・河合町
宇陀衛生一部事務組合	—	宇陀市・曾爾村・御杖村・東吉野村
上下北山衛生一部事務組合	下北山村・上北山村	下北山村・上北山村
香芝・王寺環境施設組合	香芝市・王寺町	—
吉野広域行政組合	吉野町・東吉野村・川上村	—
山辺環境衛生組合	—	奈良市(月ヶ瀬・都祁地域)・山添村
南和広域衛生組合	大淀町・高取町・天川村・黒滝村	—
東宇陀環境衛生組合	宇陀市(室生区)・曾爾村・御杖村	—
やまと広域環境衛生事務組合	五條市・御所市・田原本町	—
山辺・県北西部広域環境衛生組合	大和高田市・天理市・山添村・三郷町・安堵町・川西町・三宅町・上牧町・広陵町・河合町	—
さくら広域環境衛生組合	大淀町・下市町・黒滝村・天川村・川上村・東吉野村	—

I-2 廃棄物処理事業経費

(1) 歳入

① ごみ

② し尿

(単位：千円)

市町村等名	合計 (市町村分組 金を除く)		特定財源(市町村分組金を除く)		一般財源		合計 (市町村分組 金を除く)		特定財源(市町村分組金を除く)		一般財源			
	国庫支出金	県支出金	国庫支出金	県支出金	使用料及び 心手数料	市町村 分組金	その他	一般財源	国庫支出金	県支出金	使用料及び 心手数料	市町村 分組金	その他	
奈良市	5,331,012	362,711	0	0	336,503	0	25,108	4,968,301	25,909	0	22,409	0	604,839	
大和高田市	1,202,246	333,441	0	8,410	219,379	0	33,762	868,804	29,922	0	29,822	0	524,357	
大和郡山形市	1,218,784	174,524	0	0	188,584	0	15,940	1,044,260	44,329	0	44,313	0	191,516	
天理市	295,876	269,214	0	14,374	208,127	0	46,713	685,662	18,188	0	18,188	0	57,856	
橿原市	2,071,838	716,138	0	0	358,863	0	357,275	1,355,700	247,119	2,156	1,983	0	194,567	
桜井市	1,916,427	622,720	0	1,139	174,503	0	438,778	1,293,707	168,355	0	168,355	0	91,464	
五條市	571,318	55,740	0	0	46,400	0	9,940	515,720	46,044	0	42,691	0	80,968	
御所市	598,660	87,537	0	623	86,884	0	30	261,858	0	0	0	0	261,858	
生駒市	1,755,630	316,684	0	0	282,688	0	33,985	1,439,246	45,601	0	14,421	0	372,206	
香芝市	794,089	0	0	0	0	0	794,089	299,335	990	0	990	0	298,345	
葛城市	633,583	72,680	0	0	50,600	0	22,080	560,903	6,459	0	6,459	0	109,245	
宇陀市	345,779	64,056	0	0	64,056	0	0	115,704	0	0	0	0	77,325	
山添村	44,902	0	0	0	0	0	0	281,723	0	0	0	0	22,326	
平群町	366,207	44,868	0	0	19,821	0	847	261,339	0	0	0	0	100,154	
三郷町	380,678	29,765	0	2,851	22,800	0	4,414	350,913	8,334	2,405	4,657	0	123,194	
斑鳩町	345,162	59,622	1,107	0	56,425	0	2,090	285,940	71,393	0	2,863	0	68,540	
安堵町	176,002	137	0	0	0	0	197	175,805	0	0	0	0	0	
川西町	110,631	17,997	0	1,176	16,801	0	20	92,634	0	0	0	0	2,886	
三宅町	90,118	18,575	0	853	3,700	0	251	71,543	0	0	0	0	16,945	
田原本町	634,111	474,286	0	202,472	149,700	106,937	15,177	159,825	141,818	9,148	9,148	0	132,670	
曾根村	33,328	3,362	0	3,000	0	0	362	29,966	16,099	0	0	0	16,099	
御杖村	34,142	182	0	0	0	0	182	33,960	7,514	1,354	0	0	22,775	
高取町	146,015	15,610	0	0	14,948	0	662	130,405	62,599	0	0	0	62,599	
明日香村	118,142	7,585	0	0	3,766	0	4,179	110,587	8,112	0	0	0	8,112	
上牧町	455,989	79,122	0	3,602	75,500	0	20	376,877	54,954	5	0	0	54,949	
玉寺町	246,394	1,682	0	0	69	0	1,593	244,732	244,732	0	0	0	53,919	
広陵町	780,166	121,752	0	193	70,429	0	51,130	628,414	59,197	0	0	0	59,197	
河合町	378,068	64,068	0	2,121	61,756	0	181	314,010	39,261	0	0	0	39,261	
吉野町	275,194	0	0	0	0	0	3,690	439,815	76,650	0	0	0	23,138	
大淀町	497,623	57,808	0	4,550	49,568	0	2,127	119,781	125,529	69,409	0	0	76,650	
下市町	131,205	11,424	0	1,049	8,248	0	2,127	119,781	125,529	69,409	0	0	29,498	
黒滝村	36,258	0	0	0	0	0	0	36,258	29,498	0	0	0	15,000	
天川村	71,141	16,917	0	557	15,004	0	356	54,224	15,000	0	0	0	373	
野迫川村	19,672	1,486	0	0	1,351	0	135	18,186	7,973	7,600	0	0	52,328	
十津川村	120,477	0	0	0	0	0	0	120,477	52,328	0	0	0	3,655	
下北山村	69,867	0	0	0	0	0	0	69,867	0	0	0	0	1,833	
上北山村	28,046	0	0	0	0	0	0	28,046	1,833	0	0	0	15,827	
川上村	97,779	0	0	0	0	0	0	97,779	15,832	5	5	0	13,016	
東吉野村	71,453	478	0	478	0	0	0	70,975	13,016	0	0	0	0	
葛城地区	0	0	0	0	0	0	0	0	0	0	0	0	0	
宇陀衛生	0	0	0	0	0	0	0	0	6,505	6,505	0	0	0	
上北山	0	0	0	0	0	0	0	0	0	0	0	0	0	
香芝・王寺	182,204	124,614	1,442	10,000	113,172	462,931	57,890	0	0	0	0	0	0	
吾野広域	30,596	30,596	0	0	30,596	256,999	0	0	0	0	0	0	0	
山辺環境	0	0	0	0	0	0	0	62,559	62,559	0	0	0	4,176	
南和広域	14,881	10,595	0	0	10,595	551,630	4,286	0	0	0	0	0	0	
東学館	23,138	21,476	0	0	21,476	156,369	1,662	0	0	0	0	0	0	
やまと広域	45,574	46,438	0	0	0	647,544	0	0	0	0	0	0	0	
山辺・北北西	23,620	11,748	34,169	0	0	370,628	11,269	136	0	0	0	0	0	
さくら広域	23,354,334	4,316,633	48,466	244,148	2,700,330	2,761,541	1,081,894	19,007,696	4,561,164	714,354	3,890	1,392,971	214,567	
合計														3,866,810

I-2 廃棄物処理専業経費

(1) 歳入
③ 合計

(単位：千円)

市町村等名	合計				特定財源(市町村分担金を除く)				その他			一般財源
	市町村分担金(除く)	国庫支出金	県支出金	地方債	使用料及び手数料	市町村分担金	その他	一般財源				
奈良市	5,961,760	368,620	0	4,600	358,912	-	25,108	5,573,140				
大和高田市	1,756,324	363,363	0	8,410	249,201	-	32,852	1,393,161				
大和郡山田市	1,454,629	218,853	0	202,897	-	-	15,956	1,235,776				
天理市	1,001,920	287,402	0	14,374	226,315	-	46,713	714,518				
橿原市	2,318,957	768,680	2,156	1,983	358,863	-	465,688	1,550,267				
桜井市	2,176,246	791,075	0	1,139	342,658	-	438,778	1,365,171				
五條市	698,330	101,784	0	89,091	-	-	12,693	596,546				
御新市	866,518	87,537	0	86,884	-	-	30	772,981				
生駒市	2,173,737	362,285	0	297,109	-	-	65,176	1,811,452				
香芝市	1,093,424	990	0	990	-	-	0	1,092,434				
葛城市	749,287	79,139	0	57,059	-	-	22,080	670,148				
宇陀市	423,104	64,056	0	64,056	-	-	0	359,048				
山添村	67,228	0	0	0	0	0	0	67,228				
平群町	409,993	48,500	0	24,200	23,453	-	847	361,493				
三郷町	380,678	29,765	0	2,551	22,800	-	4,414	350,913				
斑鳩町	476,690	67,956	3,512	1,272	61,082	-	2,090	408,734				
安堵町	247,395	71,590	0	0	2,853	-	68,737	175,805				
川西町	113,317	17,997	0	1,176	16,801	-	20	95,320				
三宅町	107,063	18,575	0	853	3,700	-	251	88,488				
田原本町	775,929	483,434	0	202,472	149,700	-	15,171	292,495				
菅原村	49,427	3,362	0	3,000	0	-	362	46,065				
柳枝村	64,431	7,696	1,354	635	5,225	-	182	56,735				
高取町	208,614	15,610	0	14,946	-	-	662	193,004				
明日香村	126,254	7,555	0	0	3,376	-	4,179	118,699				
上牧町	510,953	79,127	0	3,602	75,300	-	25	431,826				
玉寺町	300,313	1,662	0	0	69	-	1,593	298,651				
瓦町	809,363	121,752	0	193	70,429	-	51,130	687,611				
河合町	417,329	64,088	0	2,121	61,756	-	181	353,271				
吉野町	328,173	29,841	0	0	29,841	-	0	298,332				
大淀町	574,273	57,808	0	4,550	49,688	-	3,690	516,465				
下市町	256,734	80,893	0	1,049	18,933	-	60,911	175,841				
黒滝村	65,766	0	0	0	0	-	0	65,766				
天川村	86,141	16,917	0	557	16,004	-	356	69,224				
野迫川村	27,645	9,086	0	7,600	1,351	-	135	18,559				
子瀬川村	172,805	0	0	0	0	-	0	172,805				
下北山村	73,522	0	0	0	0	-	0	73,522				
上北山村	29,879	0	0	0	0	-	0	29,879				
川上村	113,611	5	0	0	5	-	0	113,606				
真吉野村	84,469	478	0	478	0	-	0	83,991				
葛城地区	0	0	0	0	0	-	0	0				
宇陀衛生	6,505	6,505	0	0	6,505	-	0	0				
上下北山	0	0	0	0	0	-	0	0				
香芝・玉寺	182,204	124,614	1,442	10,000	113,172	-	462,931	57,590				
吉野広域	30,596	30,596	0	0	30,596	-	256,989	0				
山辺環境	62,559	62,559	0	0	58,383	-	4,176	0				
廣和広域	14,881	10,595	0	0	10,595	-	551,630	4,286				
東宇陀	23,138	21,476	0	0	21,476	-	156,369	1,662				
やまと広域	0	0	0	0	0	-	647,544	0				
山辺・東北西隣	45,574	45,438	0	0	0	-	370,628	136				
さくら広域	23,620	11,748	0	0	0	-	217,627	11,872				
合計	27,935,498	5,060,992	54,381	283,000	3,179,112	4,154,312	1,396,461	22,874,906				

I-2 廃棄物処理事業経費

(2) 歳出

② し尿

(単位：千円)

市町村等名	建設改良費(工事費+調査費)(組合分負担金を除く)											処理及び維持管理費(人件費+処理費+車両購入費+委託費+調査研究費)(組合分負担金を除く)											その他	合計 (組合分負担金除く)								
	3,563	工事費			0	0	0	0	0	0	0	0	163,880	処理費			0	0	0	0	253,501	28,092			0	0						
		0	0	0										委託費													0	0	0	0	0	0
		0	0	0										0	0	0											0	0	0	0	0	0
奈良市	3,563	0	0	0	0	0	0	0	0	0	0	163,880	149,597	0	0	0	0	0	253,501	28,092	0	0	0	602,666								
大和高田市	0	0	0	0	0	0	0	0	0	0	0	0	0	0	0	0	0	0	83,508	426,854	0	0	0	8,842								
大和郡山田市	0	0	0	0	0	0	0	0	0	0	0	4,688	52,158	1,144	0	0	0	0	63,509	0	0	0	0	0								
天理市	0	0	0	0	0	0	0	0	0	0	0	0	0	0	0	0	0	0	38,109	0	0	0	0	0								
橿原市	0	0	0	0	0	0	0	0	0	0	0	0	0	0	0	0	0	0	38,106	0	0	0	0	0								
桜井市	0	0	0	0	0	0	0	0	0	0	0	0	0	0	0	0	0	0	108,000	0	0	0	0	0								
御所市	0	0	0	0	0	0	0	0	0	0	0	0	0	0	0	0	0	0	192,106	0	0	0	0	0								
御津市	0	0	0	0	0	0	0	0	0	0	0	0	0	0	0	0	0	0	32,284	0	0	0	0	0								
生駒市	0	0	0	0	0	0	0	0	0	0	0	0	0	0	0	0	0	0	179	256,420	0	0	0	0								
香芝市	0	0	0	0	0	0	0	0	0	0	0	19,504	0	0	0	0	0	0	333,350	0	0	0	0	956								
葛城市	0	0	0	0	0	0	0	0	0	0	0	1,681	0	0	0	0	0	0	15,724	279,831	0	0	0	19,504								
宇陀市	0	0	0	0	0	0	0	0	0	0	0	8,054	0	0	0	0	0	0	0	69,271	0	0	0	1,685								
山添村	0	0	0	0	0	0	0	0	0	0	0	0	0	0	0	0	0	0	0	0	0	0	0	0								
平群町	0	0	0	0	0	0	0	0	0	0	0	0	0	0	0	0	0	0	0	103,426	0	0	0	0	360							
三郷町	0	0	0	0	0	0	0	0	0	0	0	0	0	0	0	0	0	0	0	0	0	0	0	0								
境場町	36,176	0	0	0	0	0	0	0	0	0	0	0	0	0	0	0	0	0	0	0	0	0	0	0								
安堵町	0	0	0	0	0	0	0	0	0	0	0	0	40,581	0	0	0	0	0	0	50,339	0	0	0	0	0							
川西町	0	0	0	0	0	0	0	0	0	0	0	0	0	0	0	0	0	0	0	71,393	0	0	0	0	0							
三宅町	0	0	0	0	0	0	0	0	0	0	0	0	0	0	0	0	0	0	2,686	0	0	0	0	0								
田原本町	0	0	0	0	0	0	0	0	0	0	0	0	0	0	0	0	0	0	0	16,945	0	0	0	0	0							
響滝村	0	0	0	0	0	0	0	0	0	0	0	0	0	0	0	0	0	0	80,004	0	0	0	0	0								
響枝村	0	0	0	0	0	0	0	0	0	0	0	0	0	0	0	0	0	0	0	3,978	12,121	0	0	0								
高取町	0	0	0	0	0	0	0	0	0	0	0	0	0	0	0	0	0	0	0	16,841	11,394	0	0	1,921								
明日香村	0	0	0	0	0	0	0	0	0	0	0	0	0	0	0	0	0	0	55,760	0	0	0	0	1,500								
上牧町	0	0	0	0	0	0	0	0	0	0	0	0	2,145	0	0	0	0	0	5,967	0	0	0	0	8,112								
王寺町	0	0	0	0	0	0	0	0	0	0	0	0	0	0	0	0	0	0	2,000	38,227	0	0	0	152								
瓜磗町	0	0	0	0	0	0	0	0	0	0	0	0	0	0	0	0	0	0	0	52,426	0	0	0	0								
阿合町	0	0	0	0	0	0	0	0	0	0	0	0	0	0	0	0	0	0	0	59,197	0	0	0	0								
吉野町	0	0	0	0	0	0	0	0	0	0	0	0	0	0	0	0	0	0	0	39,261	0	0	0	0								
大淀町	0	0	0	0	0	0	0	0	0	0	0	0	0	0	0	0	0	0	37,454	0	0	0	0	0								
下市町	0	0	0	0	0	0	0	0	0	0	0	0	62	0	0	0	0	0	58,784	0	0	0	0	0								
黒滝村	0	0	0	0	0	0	0	0	0	0	0	0	49,735	0	0	0	0	0	53,202	0	0	0	0	0								
天川村	0	0	0	0	0	0	0	0	0	0	0	0	0	0	0	0	0	0	29,498	0	0	0	0	0								
野迫川村	0	0	0	0	0	0	0	0	0	0	0	0	0	0	0	0	0	0	0	0	0	0	0	0								
十津川村	0	0	0	0	0	0	0	0	0	0	0	0	0	0	0	0	0	0	7,973	0	0	0	0	0								
上北山村	0	0	0	0	0	0	0	0	0	0	0	0	0	0	0	0	0	0	49,409	0	0	0	0	0								
川上村	0	0	0	0	0	0	0	0	0	0	0	0	0	0	0	0	0	0	0	3,655	0	0	0	0								
葛吉野村	0	0	0	0	0	0	0	0	0	0	0	0	0	0	0	0	0	0	0	1,833	0	0	0	0								
葛城地区	0	0	0	0	0	0	0	0	0	0	0	0	0	0	0	0	0	0	0	0	0	0	0	0								
宇陀衛生	0	0	0	0	0	0	0	0	0	0	0	0	0	0	0	0	0	0	995,188	-	0	0	0	234,767								
上下北山	0	0	0	0	0	0	0	0	0	0	0	0	0	0	0	0	0	0	4,692	-	0	0	0	0								
香芝・王寺	0	0	0	0	0	0	0	0	0	0	0	0	0	0	0	0	0	0	0	0	0	0	0	0								
吉野広域	0	0	0	0	0	0	0	0	0	0	0	0	0	0	0	0	0	0	0	0	0	0	0	0								
山辺広域	0	0	0	0	0	0	0	0	0	0	0	0	0	0	0	0	0	0	0	0	0	0	0	0								
南和広域	0	0	0	0	0	0	0	0	0	0	0	0	0	0	0	0	0	0	8,492	-	0	0	0	32,039								
東宇陀	0	0	0	0	0	0	0	0	0	0	0	0	0	0	0	0	0	0	0	0	0	0	0	0								
やまと広域	0	0	0	0	0	0	0	0	0	0	0	0	0	0	0	0	0	0	0	0	0	0	0	0								
山辺・東北西諸	0	0	0	0	0	0	0	0	0	0	0	0	0	0	0	0	0	0	0	0	0	0	0	0								
さくら広域	0	0	0	0	0	0	0	0	0	0	0	0	0	0	0	0	0	0	0	0	0	0	0	0								
合計	39,739	0	0	0	0	0	0	0	0	0	0	216,133	699,875	8,055	0	0	0	0	2,715,898	1,392,838	100	0	0	316,608								
合計																																

1-2 廃棄物処理事業経費
(2) 歳出
③ 合計

(単位:千円)

市町村等名	建設改良費(工事費・調査費)(組合分担金を除く)						処理及び維持管理費(人件費・処理費・車両購入費・委託費・調査研究費)(組合分担金を除く)						その他	合計 (組合分担金を除く)		
	監視施設	中間処理施設	最終処分場	調査費	人件費	取壊選別費	中間処理費	委託費	車両等 購入費	調査研究費	組合 分担金	委託費				
奈良市	415,662	0	319,661	44,126	44,427	7,448	5,465,794	2,660,926	233,373	983,894	372,634	37,584	1,175,072	2,311	52,212	5,933,668
大和府田市	83,160	0	83,160	0	0	0	1,140,758	484,311	63,099	307,186	4,468	12,825	273,337	0	8,842	1,232,760
大和郡山田市	945	0	945	0	0	0	1,453,684	557,103	34,123	96,508	4,468	761,492	0	0	0	1,454,629
天理市	0	0	0	0	0	0	884,187	140,865	18,016	186,815	24,619	0	513,813	0	84,948	884,187
橿原市	0	0	0	0	0	0	2,234,009	884,541	42,287	99,740	0	22,086	1,185,355	0	32,734	2,318,957
桜井市	436,140	0	436,140	0	0	0	1,707,372	567,019	22,230	199,922	15,375	16,038	886,788	0	0	2,176,246
五條市	0	0	0	0	0	0	483,798	160,574	5,743	57,296	262	20,838	239,347	0	0	483,798
御所市	0	0	0	0	0	0	398,241	336,319	14,678	13,862	7,922	1,449	31,671	0	398,241	398,241
生駒市	0	0	0	0	0	0	2,086,206	204,193	0	70,817	7,922	0	1,803,274	0	87,531	2,173,737
香芝市	938	0	938	0	0	0	490,546	184,107	34,711	425	34,818	15,807	220,678	0	0	491,484
葛城市	3,672	0	3,672	0	0	0	646,618	207,953	15,758	56,355	22,652	14,256	329,644	0	20,083	670,373
宇陀市	0	0	0	0	0	0	256,212	70,115	8,054	21,604	21,604	159,439	166,892	0	0	256,212
山添村	0	0	0	0	0	0	40,742	0	1,197	0	0	11,733	27,812	0	0	40,742
平群町	33,296	0	33,296	0	0	0	374,976	106,616	10,993	30,485	1,772	0	225,110	0	1,721	409,993
三郷町	0	0	0	0	0	0	352,890	140,013	10,825	129,156	32,506	0	27,788	982	0	352,890
滝井町	39,701	0	39,701	0	0	0	436,989	125,565	4,638	42,655	4,072	0	260,059	0	0	476,690
安堵町	33,796	0	33,796	0	0	0	197,933	53,927	24,435	0	0	0	120,471	0	7,804	235,341
川西町	0	0	0	0	0	0	93,388	35,378	11,873	0	0	0	45,137	0	0	101,192
三宅町	0	0	0	0	0	0	90,651	37,245	2,882	0	0	0	50,524	0	7,620	98,271
田原本町	149,806	0	149,806	0	0	0	398,968	192,051	29,182	61,814	0	7,249	108,672	0	0	549,774
鶴宮村	0	0	0	0	0	0	8,189	0	161	0	0	0	7,998	0	8,159	8,159
御杖村	0	0	0	0	0	0	20,861	0	0	0	0	0	20,861	0	0	20,861
高取町	813	0	813	0	813	0	137,997	62,875	738	0	0	6,000	68,384	0	2,442	23,303
明日香村	14,256	0	14,256	0	0	0	111,998	43,370	9,460	20,521	299	999	37,349	0	1,500	140,310
上牧町	0	0	0	0	0	0	399,275	176,747	5,509	2,481	0	0	215,538	0	0	126,254
王寺町	50	0	50	0	50	0	163,662	5,975	2,018	251,513	0	0	307,887	4,136	40,702	439,977
河合町	27,724	0	27,724	0	0	0	325,179	76,167	0	30,672	0	3,034	215,306	0	3,353	107,065
吉野町	4,559	0	4,559	0	4,559	0	128,203	90,749	0	0	0	0	37,454	0	110,652	716,153
大徳町	1,527	0	1,527	0	1,527	0	114,539	46,744	0	62	0	0	59,197	0	891	353,794
黒滝村	0	0	0	0	0	0	154,342	44,195	7,209	49,736	3,831	4,914	59,988	0	13,051	129,117
茨田村	0	0	0	0	0	0	40,824	9,254	2,072	0	0	0	58,202	0	0	154,342
新田川村	0	0	0	0	0	0	19,565	11,007	8,558	0	0	0	29,498	0	0	40,824
千津川村	27,105	0	27,105	0	27,105	0	18,565	0	1,125	0	0	0	17,410	30	15,000	34,565
上北山村	0	0	0	0	0	0	137,797	18,712	6,882	11,771	0	7,452	92,980	0	7,903	27,645
川上行	0	0	0	0	0	0	46,677	0	46,677	0	0	0	0	0	0	172,805
黄草野村	0	0	0	0	0	0	956,365	1,175	0	0	0	0	955,188	0	0	956,365
葛城地区	0	0	0	0	0	0	112,440	53,448	0	54,300	0	0	4,892	0	0	112,440
宇陀衛生	35,218	0	35,218	0	35,218	0	64,373	31,323	1,951	11,132	0	8,294	255,698	100	3,810	103,401
菅之・王寺	147,776	0	147,776	0	147,776	0	452,195	56,060	0	140,437	0	0	78,727	0	46,164	645,135
吉野広域	3,164	0	3,164	0	3,164	0	213,127	122,721	3,761	6,349	1,569	0	8,492	0	71,304	287,595
山辺探検	0	0	0	0	0	0	80,988	35,329	0	37,117	0	0	8,492	0	32,039	112,977
南和広域	24,138	0	24,138	0	24,138	0	335,400	244,487	5,517	77,171	8,225	0	11,563	0	206,973	566,511
菓寺陀	19,224	0	19,224	0	19,224	0	151,049	102,088	8,531	28,867	0	0	528,190	0	9,234	179,307
やまと広域	102,568	0	102,568	0	102,568	0	584,575	48,344	18,041	0	0	0	0	0	52,069	647,544
山辺・東北西諸	60,813	0	60,813	0	60,813	0	52,133	52,133	0	0	0	0	0	0	313,563	416,202
さくら広域	1,055,991	0	1,055,991	0	1,055,991	0	170,769	24,659,800	8,519,832	698,365	3,077,100	190,588	11,609,868	7,559	1,689,765	27,335,450
合 計	0	0	0	0	0	0	0	0	0	0	0	0	0	0	0	0

I-3 廃棄物処理事業従事職員数

(単位：人)

市町村等名	一般						技 能												合 計		
	事務系			技術系			収集運搬			中間処理			最終処分			その他			ごみ	し尿	計
	ごみ	し尿	計	ごみ	し尿	計	ごみ	し尿	計	ごみ	し尿	計	ごみ	し尿	計	ごみ	し尿	計			
奈良市	71	1	72	25	3	28	220	0	220	55	0	55	5	0	5	4	1	5	380	5	385
大和高田市	6	3	9	6	0	6	26	0	26	14	0	14	0	0	0	0	0	0	52	3	55
大和郡山市	6	3	9	0	0	0	48	16	64	0	5	5	0	0	0	0	0	0	54	24	78
天理市	7	0	7	1	1	2	1	0	1	6	0	6	2	0	2	0	0	0	17	1	18
橿原市	6	1	7	17	5	22	82	0	82	8	0	8	0	0	0	0	0	0	113	6	119
桜井市	24	0	24	4	2	6	50	0	50	23	0	23	0	0	0	0	0	0	101	2	103
五條市	6	3	9	1	0	1	6	0	6	7	3	10	1	0	1	0	0	0	21	6	27
御所市	8	1	9	2	0	2	29	0	29	10	0	10	0	0	0	1	0	1	50	1	51
生駒市	15	4	19	1	1	2	0	0	0	6	0	6	0	0	0	0	0	0	22	5	27
香芝市	5	3	8	0	0	0	36	0	36	2	0	2	0	0	0	1	0	1	44	3	47
葛城市	4	0	4	0	0	0	16	0	16	4	0	4	0	0	0	0	0	0	24	0	24
宇陀市	15	0	15	0	0	0	0	0	0	0	0	0	0	0	0	0	0	0	15	0	15
山添村	1	0	1	0	0	0	0	0	0	0	0	0	0	0	0	0	0	0	1	0	1
平群町	3	4	7	0	0	0	12	0	12	4	0	4	0	0	0	1	0	1	20	4	24
三郷町	5	0	5	0	0	0	9	0	9	2	0	2	0	0	0	5	0	5	21	0	21
斑鳩町	2	1	3	0	0	0	10	0	10	3	0	3	0	0	0	0	0	0	15	1	16
安堵町	1	0	1	2	0	2	6	0	6	0	0	0	0	0	0	0	0	0	9	0	9
川西町	1	1	2	0	0	0	5	0	5	0	0	0	0	0	0	0	0	0	6	1	7
三宅町	2	0	2	0	0	0	6	0	6	0	0	0	0	0	0	0	0	0	8	0	8
田原本町	6	2	8	0	0	0	22	0	22	0	7	7	0	0	0	0	0	0	28	9	37
曾爾村	1	0	1	0	0	0	0	0	0	0	0	0	0	0	0	0	0	0	1	0	1
御杖村	1	1	2	0	0	0	0	0	0	0	0	0	0	0	0	0	0	0	1	1	2
高取町	2	2	4	0	0	0	8	0	8	0	0	0	0	0	0	0	0	0	10	2	12
明日香村	1	0	1	0	0	0	3	0	3	2	0	2	0	0	0	0	0	0	6	0	6
上牧町	3	2	5	0	0	0	16	0	16	4	0	4	0	0	0	1	0	1	24	2	26
王寺町	3	1	4	0	0	0	0	0	0	0	0	0	0	0	0	0	0	0	3	1	4
広陵町	3	1	4	1	0	1	0	0	0	0	0	0	0	0	0	0	0	0	4	1	5
河合町	2	1	3	0	0	0	0	0	0	6	0	6	0	0	0	0	0	0	8	1	9
吉野町	4	2	6	10	0	10	0	0	0	0	0	0	0	0	0	0	0	0	14	2	16
大淀町	4	1	5	0	0	0	0	0	0	0	0	0	0	0	0	1	0	1	5	1	6
下市町	4	0	4	0	0	0	6	0	6	0	0	0	0	0	0	0	0	0	10	0	10
黒滝村	1	1	2	0	0	0	2	0	2	0	0	0	0	0	0	0	0	0	3	1	4
天川村	1	1	2	0	0	0	4	0	4	0	0	0	0	0	0	0	0	0	5	1	6
野迫川村	1	0	1	0	0	0	0	0	0	0	0	0	0	0	0	0	0	0	1	0	1
十津川村	1	0	1	2	0	2	0	0	0	3	0	3	0	0	0	0	0	0	6	0	6
下北山村	0	0	0	0	0	0	0	0	0	0	0	0	0	0	0	0	0	0	0	0	0
上北山村	0	0	0	0	0	0	0	0	0	0	0	0	0	0	0	0	0	0	0	0	0
川上村	1	1	2	0	0	0	0	0	0	0	0	0	0	0	0	0	0	0	1	1	2
東吉野村	1	1	2	0	0	0	0	0	0	0	0	0	0	0	0	0	0	0	1	1	2
葛城地区	0	4	4	0	1	1	0	0	0	0	0	0	0	0	0	0	0	0	0	5	5
宇陀衛生	0	3	3	0	3	3	0	0	0	0	2	2	0	0	0	0	1	1	0	9	9
上下北山	1	0	1	0	0	0	1	0	1	1	0	1	0	0	0	0	0	0	3	0	3
香芝・王寺	5	0	5	1	0	1	0	0	0	0	0	0	0	0	0	0	0	0	6	0	6
吉野広域	5	0	5	5	0	5	0	0	0	5	0	5	2	0	2	0	0	0	17	0	17
山辺環境	0	4	4	0	0	0	0	0	0	0	0	0	0	0	0	0	0	0	0	4	4
南和広域	4	0	4	0	0	0	15	0	15	19	0	19	0	0	0	1	0	1	39	0	39
東宇陀	3	0	3	0	0	0	6	0	6	4	0	4	0	0	0	0	0	0	13	0	13
やまと広域	7	0	7	0	0	0	0	0	0	0	0	0	0	0	0	0	0	0	7	0	7
山辺・黒北西	7	0	7	1	0	1	0	0	0	0	0	0	0	0	0	0	0	0	8	0	8
さくら広域	7	0	7	0	0	0	0	0	0	0	0	0	0	0	0	0	0	0	7	0	7
合 計	267	53	320	79	16	95	645	16	661	188	17	205	10	0	10	15	2	17	1,204	104	1,308

I-4 許可・委託件数

(単位：件)

市町村等名	ごみ								し尿							
	収集運搬		中間処理		最終処分		合計		収集運搬		中間処理		最終処分		合計	
	委託	許可	委託	許可	委託	許可	委託	許可	委託	許可	委託	許可	委託	許可	委託	許可
奈良市	15	50	7	8	3	0	25	58	2	5	0	0	0	0	2	5
大和高田市	3	45	0	0	0	0	3	45	2	2	0	0	0	0	2	2
大和郡山市	1	43	3	1	1	0	5	44	0	3	0	0	0	0	0	3
天理市	1	35	5	3	1	0	7	38	1	3	1	0	1	0	3	3
橿原市	3	29	3	0	1	0	7	29	0	3	0	0	1	0	1	3
桜井市	0	31	1	0	3	0	4	31	1	0	0	0	0	0	1	0
五條市	3	0	2	0	0	0	5	0	0	6	0	0	0	0	0	6
御所市	0	18	1	0	4	0	5	18	0	1	0	0	0	0	0	1
生駒市	4	5	3	0	2	0	9	5	1	3	0	0	0	0	1	3
香芝市	4	13	0	0	0	0	4	13	2	2	0	0	0	0	2	2
葛城市	2	24	2	0	0	0	4	24	1	1	0	0	0	0	1	1
宇陀市	6	7	0	0	0	0	6	7	1	2	0	0	0	0	1	2
山添村	1	0	0	0	0	0	1	0	0	0	0	0	0	0	0	0
平群町	1	2	4	1	1	0	6	3	2	3	1	0	1	0	4	3
三郷町	0	0	0	0	0	0	0	0	0	0	0	0	0	0	0	0
斑鳩町	2	0	7	0	5	0	14	0	1	2	1	0	1	0	3	2
安堵町	0	0	0	0	0	0	0	0	0	0	0	0	0	0	0	0
川西町	0	4	0	0	0	0	0	4	0	1	0	0	0	0	0	1
三宅町	0	0	0	0	0	0	0	0	0	1	0	0	0	0	0	1
田原本町	0	15	7	0	1	0	8	15	1	1	0	0	1	0	2	1
曾爾村	1	0	0	0	0	0	1	0	1	0	0	0	0	0	1	0
御杖村	1	0	2	0	0	0	3	0	1	2	0	0	0	0	1	2
高取町	0	0	0	0	0	0	0	0	1	1	0	0	0	0	1	1
明日香村	0	9	2	0	1	0	3	9	1	1	1	0	0	0	2	1
上牧町	1	11	0	0	0	0	1	11	1	1	0	0	0	0	1	1
王寺町	2	4	0	0	0	0	2	4	0	1	0	0	0	0	0	1
広陵町	2	14	5	0	3	0	10	14	2	2	0	0	0	0	2	2
河合町	2	5	2	0	0	0	4	5	2	2	0	0	0	0	2	2
吉野町	0	4	0	0	0	0	0	4	2	2	1	0	1	0	4	2
大淀町	0	0	0	0	0	0	0	0	0	4	0	0	0	0	0	4
下市町	0	0	0	0	0	0	0	0	1	1	0	0	0	0	1	1
黒滝村	0	0	0	0	0	0	0	0	1	0	1	0	1	0	3	0
天川村	0	0	0	0	0	0	0	0	0	1	0	0	0	0	0	1
野迫川村	0	0	0	0	0	0	0	0	0	0	0	0	0	0	0	0
十津川村	3	2	0	2	4	0	7	4	4	4	1	0	0	0	5	4
下北山村	0	0	0	0	0	0	0	0	0	0	0	0	0	0	0	0
上北山村	0	0	0	0	0	0	0	0	0	0	0	0	0	0	0	0
川上村	1	0	0	0	0	0	1	0	1	1	0	0	1	0	2	1
東吉野村	1	0	0	0	0	0	1	0	0	1	0	0	0	0	0	1
葛城地区	0	0	0	0	0	0	0	0	2	0	1	0	1	0	4	0
宇陀衛生	0	0	0	0	0	0	0	0	0	0	0	0	0	0	0	0
上下北山	0	2	0	0	0	0	0	2	0	1	0	0	0	0	0	1
香芝・王寺	0	0	0	0	0	0	0	0	0	0	0	0	0	0	0	0
吉野広域	0	4	0	0	0	0	0	4	0	0	0	0	0	0	0	0
山辺環境	0	0	0	0	0	0	0	0	1	1	0	0	0	0	1	1
南和広域	0	0	1	0	2	0	3	0	0	0	0	0	0	0	0	0
東宇陀	0	0	0	0	0	0	0	0	0	0	0	0	0	0	0	0
やまと広域	0	0	0	0	0	0	0	0	0	0	0	0	0	0	0	0
山辺・県北西部	0	0	0	0	0	0	0	0	0	0	0	0	0	0	0	0
さくら広域	0	0	0	0	0	0	0	0	0	0	0	0	0	0	0	0
合計	60	376	57	15	32	0	149	391	36	65	8	0	9	0	53	65

(単位: 件、人、台・t、台・kl)

市町村等名	業者数			従業員数				ごみ収集運搬機材						L 尿収集運搬機材					
	ごみ	し尿	計	収集 運搬	中間 処理	最終 処分	計	収集車		運搬車		計		収集車		運搬車		計	
								台数	積載	台数	積載	台数	積載	台数	積載	台数	積載		
奈良市	55	5	57	324	24	0	348	332	710	6	42	338	752	32	88	0	0	32	88
大和高田市	20	2	22	73	0	0	73	113	214	56	126	169	340	12	24	0	0	12	24
大和郡山市	15	3	18	64	8	0	72	50	97	2	18	52	115	29	156	0	0	29	156
天理市	13	0	13	91	16	0	107	143	286	3	14	146	300	21	42	0	0	21	42
橿原市	3	2	5	35	0	0	35	122	239	53	173	175	412	20	50	0	0	20	50
桜井市	10	1	11	90	0	0	90	126	237	0	0	126	237	13	25	1	11	14	36
五條市	3	6	9	48	2	0	50	23	39	0	0	23	39	25	75	0	0	25	75
御所市	16	1	17	86	4	36	126	72	148	2	13	74	161	6	15	0	0	6	15
生駒市	4	1	5	93	26	0	119	65	185	0	0	65	185	9	28	0	0	9	28
香芝市	5	2	7	23	0	0	23	44	112	1	10	45	122	16	59	0	0	16	59
葛城市	3	1	3	15	23	0	35	17	35	0	0	17	35	2	4	0	0	2	4
宇陀市	3	3	6	26	19	0	45	25	94	11	44	36	138	16	50	0	0	16	50
山添村	0	0	0	0	0	0	0	1	4	0	0	1	4	0	0	0	0	0	0
平群町	2	3	5	23	10	0	33	16	36	1	4	17	40	11	30	2	25	13	55
三郷町	3	0	3	7	0	0	7	9	18	0	0	9	18	7	20	0	0	7	20
斑鳩町	2	2	3	0	0	0	0	10	23	2	7	12	30	5	10	0	0	5	10
安堵町	1	1	2	6	0	0	6	6	7	13	18	19	25	4	8	0	0	4	8
川西町	0	0	0	0	0	0	0	6	14	0	0	6	14	1	2	0	0	1	2
三宅町	0	1	1	6	0	0	6	7	10	0	0	7	10	1	2	0	0	1	2
田原本町	2	0	2	8	0	0	8	46	106	1	6	47	112	34	84	0	0	34	84
曾爾村	0	0	0	0	0	0	0	3	10	1	4	4	14	3	10	2	8	5	18
御杖村	0	1	1	1	0	0	1	3	12	1	4	4	16	3	8	0	0	3	8
高取町	0	0	0	0	0	0	0	3	6	3	3	6	9	7	13	11	110	18	123
明日香村	0	0	0	0	0	0	0	8	14	0	0	8	14	3	6	1	10	4	16
上牧町	2	0	2	5	0	0	5	7	15	1	11	8	26	6	3	0	0	6	3
王寺町	4	1	5	24	0	0	24	15	30	9	25	24	55	5	12	0	0	5	12
広陵町	0	0	0	19	36	0	55	27	47	10	38	37	85	2	5	0	0	2	5
河合町	5	1	6	25	3	0	28	24	56	3	24	27	80	6	10	0	0	6	10
吉野町	0	0	0	0	0	0	0	6	12	0	0	6	12	8	22	2	20	10	42
大淀町	0	4	4	19	0	0	19	10	23	0	0	10	23	7	20	0	0	7	20
下市町	0	0	0	0	0	0	0	8	14	0	0	8	14	0	0	1	2	1	2
黒滝村	0	0	0	0	0	0	0	3	4	0	0	3	4	0	0	0	0	0	0
天川村	0	1	1	2	0	0	2	5	7	0	0	5	7	1	2	0	0	1	2
野迫川村	0	0	0	0	0	0	0	0	0	6	25	6	25	4	12	13	30	17	42
十津川村	1	5	6	10	2	0	12	6	13	0	0	6	13	3	14	0	0	3	14
下北山村	0	0	0	0	0	0	0	0	0	0	0	0	0	0	0	0	0	0	0
上北山村	0	0	0	0	0	0	0	0	0	0	0	0	0	0	0	0	0	0	0
川上村	0	0	0	0	0	0	0	0	0	0	0	0	0	0	0	0	0	0	0
東吉野村	0	0	0	0	0	0	0	4	9	0	0	4	9	6	32	0	0	6	32
葛城地区								0	0	0	0	0	0	0	0	25	259	25	259
宇陀衛生								0	0	0	0	0	0	0	0	0	0	0	0
上下北山								6	12	0	0	6	12	0	0	0	0	0	0
香芝・王寺								0	0	0	0	0	0	0	0	0	0	0	0
吉野広域								0	0	10	22	10	22	0	0	0	0	0	0
山辺環境								0	0	0	0	0	0	4	14	0	0	4	14
南和広域								0	0	1	4	1	4	0	0	0	0	0	0
東宇陀								5	8	0	0	5	8	0	0	0	0	0	0
やまと広域								0	0	0	0	0	0	0	0	0	0	0	0
山辺・県北西部								0	0	0	0	0	0	0	0	0	0	0	0
さくら広域								0	0	0	0	0	0	0	0	0	0	0	0
合計	172	47	214	1,123	173	36	1,329	1,376	2,906	196	635	1,572	3,541	332	955	58	475	390	1,430

※収集運搬機材は、直営・委託・許可の合計

Ⅱ ごみ関係

Ⅱ-1 計画処理区域内人口

(単位：人)

市町村名	総人口	計画処理	
		計画収集人口	自家処理人口
奈良市	357,488	357,488	0
大和高田市	65,266	65,266	0
大和郡山市	86,662	86,662	0
天理市	65,657	65,657	0
橿原市	122,322	122,322	0
桜井市	57,491	57,491	0
五條市	30,518	30,518	0
御所市	26,129	26,129	0
生駒市	119,795	119,795	0
香芝市	79,385	79,385	0
葛城市	37,427	37,427	0
宇陀市	30,574	30,574	0
山添村	3,567	3,567	0
平群町	18,926	18,926	0
三郷町	23,071	23,071	0
斑鳩町	28,347	28,347	0
安堵町	7,414	7,414	0
川西町	8,624	8,624	0
三宅町	6,971	6,971	0
田原本町	32,016	32,016	0
曽爾村	1,446	1,446	0
御杖村	1,646	1,646	0
高取町	6,777	6,777	0
明日香村	5,567	5,567	0
上牧町	22,494	22,494	0
王寺町	24,159	24,159	0
広陵町	35,012	35,012	0
河合町	17,801	17,801	0
吉野町	6,931	6,931	0
大淀町	17,769	17,769	0
下市町	5,501	5,501	0
黒滝村	717	717	0
天川村	1,424	1,424	0
野迫川村	397	397	0
十津川村	3,332	3,332	0
下北山村	921	921	0
上北山村	509	509	0
川上村	1,433	1,433	0
東吉野村	1,802	1,802	0
県計	1,363,288	1,363,288	0

II-2 ごみ処理体制 (収集運搬)
 (1) 処理体制
 ① 生活系

市町村名	集合ごみ	可燃ごみ	不燃ごみ	資源ごみ										その他ごみ	相大ごみ			
				紙パック ②	繊維製品 ③	金属 ④	ガラス ⑤	ペットボトル ⑥	白色トレイ ⑦	容器包装プラ ⑧(除く)	プラ類 ⑨(除く)	布類 ⑩	生ごみ ⑪			既食油 ⑫	剪定枝 ⑬	小型家電 ⑭
奈良市	-	直営・委託	直営・委託	-	-	直営・委託	直営・委託	直営・委託	直営・委託	直営・委託	直営・委託	直営・委託	直営・委託	直営・委託	直営・委託	直営・委託	直営・委託	直営・委託
大和高田市	-	直営	直営	直営	直営	直営	直営	直営	直営	直営	直営	直営	直営	直営	直営	直営	直営	直営
大和郡山田市	-	直営・委託	委託	直営	直営	委託	委託	委託	委託	委託	委託	委託	委託	委託	委託	委託	委託	委託
天理市	-	委託	委託	委託	委託	委託	委託	委託	委託	委託	委託	委託	委託	委託	委託	委託	委託	委託
桜井市	-	直営	直営	-	-	直営	直営	直営	直営	直営	直営	直営	直営	直営	直営	直営	直営	直営
五條市	-	委託	委託	直営	直営	委託	委託	委託	委託	委託	委託	委託	委託	委託	委託	委託	委託	委託
御所市	-	直営	直営	-	-	直営	直営	直営	直営	直営	直営	直営	直営	直営	直営	直営	直営	直営
生駒市	-	委託	委託	委託	委託	委託	委託	委託	委託	委託	委託	委託	委託	委託	委託	委託	委託	委託
香芝市	-	直営	直営	直営	直営	直営	直営	直営	直営	直営	直営	直営	直営	直営	直営	直営	直営	直営
葛城市	-	直営	委託	委託	委託	委託	委託	委託	委託	委託	委託	委託	委託	委託	委託	委託	委託	委託
宇陀市	-	委託	委託	委託	委託	委託	委託	委託	委託	委託	委託	委託	委託	委託	委託	委託	委託	委託
山崎村	-	委託	委託	委託	委託	委託	委託	委託	委託	委託	委託	委託	委託	委託	委託	委託	委託	委託
平群町	-	直営	-	-	-	直営	直営	直営	直営	直営	直営	直営	直営	直営	直営	直営	直営	直営
三郷町	-	直営	直営	直営	直営	直営	直営	直営	直営	直営	直営	直営	直営	直営	直営	直営	直営	直営
斑鳩町	-	委託	直営	直営	直営	直営	直営	直営	直営	直営	直営	直営	直営	直営	直営	直営	直営	直営
安堵町	-	直営	直営	-	-	直営	直営	直営	直営	直営	直営	直営	直営	直営	直営	直営	直営	直営
川西町	-	直営	直営	直営	直営	直営	直営	直営	直営	直営	直営	直営	直営	直営	直営	直営	直営	直営
三宅町	-	直営	直営	直営	直営	直営	直営	直営	直営	直営	直営	直営	直営	直営	直営	直営	直営	直営
田原本町	-	直営	直営	直営	直営	直営	直営	直営	直営	直営	直営	直営	直営	直営	直営	直営	直営	直営
曾爾村	-	直営	委託	-	-	委託	委託	委託	委託	委託	委託	委託	委託	委託	委託	委託	委託	委託
御杖村	-	直営	委託	-	-	委託	委託	委託	委託	委託	委託	委託	委託	委託	委託	委託	委託	委託
高取町	-	直営	直営	直営	直営	直営	直営	直営	直営	直営	直営	直営	直営	直営	直営	直営	直営	直営
明日香村	-	直営	直営	直営	直営	直営	直営	直営	直営	直営	直営	直営	直営	直営	直営	直営	直営	直営
上牧町	-	直営	直営	直営	直営	直営	直営	直営	直営	直営	直営	直営	直営	直営	直営	直営	直営	直営
王寺町	-	委託	委託	委託	委託	委託	委託	委託	委託	委託	委託	委託	委託	委託	委託	委託	委託	委託
広陵町	-	委託	委託	委託	委託	委託	委託	委託	委託	委託	委託	委託	委託	委託	委託	委託	委託	委託
河合町	-	委託	委託	委託	委託	委託	委託	委託	委託	委託	委託	委託	委託	委託	委託	委託	委託	委託
吉野町	-	直営	直営	直営	直営	直営	直営	直営	直営	直営	直営	直営	直営	直営	直営	直営	直営	直営
大庭町	-	直営	直営	直営	直営	直営	直営	直営	直営	直営	直営	直営	直営	直営	直営	直営	直営	直営
下市町	-	直営	直営	直営	直営	直営	直営	直営	直営	直営	直営	直営	直営	直営	直営	直営	直営	直営
黒瀬村	-	直営	直営	直営	直営	直営	直営	直営	直営	直営	直営	直営	直営	直営	直営	直営	直営	直営
天川村	-	直営	直営	直営	直営	直営	直営	直営	直営	直営	直営	直営	直営	直営	直営	直営	直営	直営
野迫川村	-	委託	委託	-	-	委託	委託	委託	委託	委託	委託	委託	委託	委託	委託	委託	委託	委託
十津川村	-	委託	委託	-	-	委託	委託	委託	委託	委託	委託	委託	委託	委託	委託	委託	委託	委託
下北山村	-	直営	直営	-	-	直営	直営	直営	直営	直営	直営	直営	直営	直営	直営	直営	直営	直営
上北山村	-	直営	直営	-	-	直営	直営	直営	直営	直営	直営	直営	直営	直営	直営	直営	直営	直営
川上村	委託	委託	委託	-	-	委託	委託	委託	委託	委託	委託	委託	委託	委託	委託	委託	委託	委託
東吉野村	-	直営	直営	-	-	直営	直営	直営	直営	直営	直営	直営	直営	直営	直営	直営	直営	直営

II-2 ゴミ処理体制 (収集運搬)
 (1) 処理体制 (収集運搬)
 ② 事業系

市町村名	混合ごみ	可燃ごみ	不燃ごみ	資源ごみ											その他ごみ	粗大ごみ		
				紙 (㉔㉕を除く)	紙パック	紙製容器包装	金属	ガラス	ペットボトル	白色トレイ (㉗を除く)	家電品 (㉘を除く)	布類	生ごみ	廃食油			廃電機	その他
奈良市	-	委託・許可	委託・許可	-	①	②	③	④	⑤	⑥	⑦	⑧	⑨	⑩	⑪	⑫	-	-
大和高田市	-	許可	-	-	-	-	-	-	-	-	-	-	-	-	-	-	-	許可
大和郡山形市	-	許可	-	-	-	-	-	-	-	-	-	-	-	-	-	-	-	-
天理市	-	許可	-	-	-	-	-	-	-	-	-	-	-	-	-	-	-	-
橿原市	-	許可	-	-	-	-	-	-	-	-	-	-	-	-	-	-	-	-
桜井市	-	許可	-	-	-	-	-	-	-	-	-	-	-	-	-	-	-	-
五條市	-	許可	-	-	-	-	-	-	-	-	-	-	-	-	-	-	-	-
御所市	-	許可	-	-	-	-	-	-	-	-	-	-	-	-	-	-	-	-
生駒市	-	許可	-	-	-	-	-	-	-	-	-	-	-	-	-	-	-	-
香芝市	-	許可	-	-	-	-	-	-	-	-	-	-	-	-	-	-	-	-
葛城市	-	許可	-	-	-	-	-	-	-	-	-	-	-	-	-	-	-	-
宇陀市	-	許可	-	-	-	-	-	-	-	-	-	-	-	-	-	-	-	-
山添村	-	-	-	-	-	-	-	-	-	-	-	-	-	-	-	-	-	-
平群町	-	許可	-	-	-	-	-	-	-	-	-	-	-	-	-	-	-	-
三郷町	-	許可	-	-	-	-	-	-	-	-	-	-	-	-	-	-	-	-
御船町	-	-	-	-	-	-	-	-	-	-	-	-	-	-	-	-	-	-
安堵町	-	-	-	-	-	-	-	-	-	-	-	-	-	-	-	-	-	-
川西町	-	許可	-	-	-	-	-	-	-	-	-	-	-	-	-	-	-	-
三宅町	-	-	-	-	-	-	-	-	-	-	-	-	-	-	-	-	-	-
田原本町	-	許可	-	-	-	-	-	-	-	-	-	-	-	-	-	-	-	-
曽根村	-	-	-	-	-	-	-	-	-	-	-	-	-	-	-	-	-	-
御杖村	-	-	-	-	-	-	-	-	-	-	-	-	-	-	-	-	-	-
高取町	-	直営	-	-	-	-	-	-	-	-	-	-	-	-	-	-	-	-
明日香村	-	許可	-	-	-	-	-	-	-	-	-	-	-	-	-	-	-	-
上牧町	-	許可	-	-	-	-	-	-	-	-	-	-	-	-	-	-	-	-
王寺町	-	許可	-	-	-	-	-	-	-	-	-	-	-	-	-	-	-	-
広陵町	-	許可	-	-	-	-	-	-	-	-	-	-	-	-	-	-	-	-
河合町	-	許可	-	-	-	-	-	-	-	-	-	-	-	-	-	-	-	-
吉野町	-	許可	-	-	-	-	-	-	-	-	-	-	-	-	-	-	-	-
大徳町	-	直営	-	-	-	-	-	-	-	-	-	-	-	-	-	-	-	-
下市町	-	-	-	-	-	-	-	-	-	-	-	-	-	-	-	-	-	-
黒滝村	-	直営	-	-	-	-	-	-	-	-	-	-	-	-	-	-	-	-
天川村	-	直営	-	-	-	-	-	-	-	-	-	-	-	-	-	-	-	-
野迫川村	-	委託	-	-	-	-	-	-	-	-	-	-	-	-	-	-	-	-
十津川村	-	委託	-	-	-	-	-	-	-	-	-	-	-	-	-	-	-	-
下北山村	-	直営	-	-	-	-	-	-	-	-	-	-	-	-	-	-	-	-
上北山村	-	直営	-	-	-	-	-	-	-	-	-	-	-	-	-	-	-	-
川上村	-	-	-	-	-	-	-	-	-	-	-	-	-	-	-	-	-	-
東吉野村	-	-	-	-	-	-	-	-	-	-	-	-	-	-	-	-	-	-

II-2 ごみ処理体制 (2) 処理体制 (中間処理)

市町村名	混合ごみ	可燃ごみ	不燃ごみ	紙 (①②を除く)	紙 パック	紙製容器包装	金属	ガラス	ペットボトル	白トレイ	家電製品 (③④を除く)	プラスチック (⑤⑥を除く)	布類	生ごみ	廃食油	剪定枝	小型家電	その他	その他のごみ	粗大ごみ
奈良市	-	-	直営・許可	直営・許可	委託	直営・委託	④	直営・委託	直営・委託	直営・委託	委託	直営・委託	-	委託	直営	-	-	-	-	委託
大和高田市	-	-	直営	直営	委託	委託	-	直営	直営	委託	委託	委託	-	-	-	-	-	-	委託	委託
大和郡山田市	-	-	直営	直営	委託	委託	-	委託	委託	委託	委託	委託	-	委託	-	-	-	-	-	委託
天理市	-	-	直営	直営	-	-	-	直営	委託	委託	委託	委託	-	-	-	-	-	-	-	委託
橿原市	-	-	直営	直営	直営	直営	-	直営	委託	直営	-	-	-	-	-	-	-	-	-	委託
桜井市	-	-	直営	直営	直営	直営	-	直営	直営	直営	直営	直営	-	-	-	-	-	-	-	直営
五條市	-	-	委託	委託	-	-	-	直営	直営	直営	直営	直営	-	-	-	-	-	-	-	直営
御所市	-	-	直営	直営	直営	直営	-	直営	直営	直営	直営	直営	-	-	-	-	-	-	-	直営
生駒市	-	-	直営	直営	委託	-	-	直営	直営	直営	委託	委託	-	-	-	-	-	-	-	委託
香芝市	-	-	直営	直営	委託	直営	-	直営	直営	委託	直営	直営	-	-	-	-	-	-	-	直営
葛城市	-	-	直営	直営	委託	-	-	委託	委託	委託	委託	委託	-	-	-	-	-	-	-	委託
宇陀市	-	-	直営	直営	委託	委託	委託	委託	委託	委託	委託	委託	-	委託	-	-	-	-	-	委託
山添村	-	-	直営	直営	-	-	-	委託	委託	委託	委託	委託	-	委託	-	-	-	-	-	委託
平群町	-	-	直営	直営	-	-	-	委託	委託	委託	委託	委託	-	委託	-	-	-	-	-	委託
三郷町	-	-	委託	委託	委託	委託	-	委託	委託	委託	委託	委託	-	委託	-	-	-	-	-	委託
藤井町	-	-	委託	委託	委託	委託	委託	委託	委託	委託	委託	委託	-	委託	-	-	-	-	-	委託
安曇町	-	-	直営	直営	-	-	-	-	-	-	-	-	-	-	-	-	-	-	-	委託
川西町	-	-	委託	委託	委託	-	-	委託	委託	委託	委託	委託	-	-	-	-	-	-	-	委託
三宅町	-	-	委託	委託	委託	委託	-	委託	委託	委託	委託	委託	-	委託	-	-	-	-	-	委託
田原本町	-	-	直営	直営	委託	委託	-	委託	委託	委託	委託	委託	-	委託	-	-	-	-	-	委託
曾根村	-	-	直営	直営	委託	委託	-	委託	委託	委託	委託	委託	-	委託	-	-	-	-	-	委託
御杖村	-	-	直営	直営	委託	委託	-	委託	委託	委託	委託	委託	-	-	-	-	-	-	-	委託
溝辺町	-	-	直営	直営	直営	直営	直営	直営	直営	直営	直営	直営	-	直営	-	-	-	-	-	直営
上牧町	-	-	直営	直営	委託	委託	-	直営	直営	直営	直営	直営	-	直営	-	-	-	-	-	直営
明日香村	-	-	直営	直営	委託	委託	-	直営	直営	直営	直営	直営	-	直営	-	-	-	-	-	直営
王寺町	-	-	直営	直営	委託	委託	-	直営	直営	直営	直営	直営	-	直営	-	-	-	-	-	直営
広陵町	-	-	委託	委託	委託	委託	委託	委託	委託	委託	委託	委託	-	委託	-	-	-	-	-	委託
河合町	-	-	直営	直営	委託	委託	-	-	委託	委託	委託	委託	-	委託	-	-	-	-	-	委託
吉野町	-	-	直営	直営	直営	直営	直営	直営	直営	直営	直営	直営	-	-	-	-	-	-	-	直営
大淀町	-	-	直営	直営	直営	直営	直営	直営	直営	直営	直営	直営	-	-	-	-	-	-	-	直営
下市町	-	-	委託	委託	委託	委託	委託	委託	委託	委託	委託	委託	-	委託	-	-	-	-	-	委託
黒塚村	-	-	直営	直営	直営	直営	直営	直営	直営	直営	直営	直営	-	直営	-	-	-	-	-	直営
天川村	-	-	直営	直営	直営	直営	直営	直営	直営	直営	直営	直営	-	直営	-	-	-	-	-	直営
野迫川村	-	-	委託	委託	-	-	-	-	-	委託	委託	委託	-	-	-	-	-	-	-	委託
十津川村	直営	直営	直営	直営	直営	直営	-	直営	直営	直営	直営	直営	-	-	-	-	-	-	-	直営
下北山村	-	-	直営	直営	委託	-	-	直営	直営	直営	直営	直営	-	-	-	-	-	-	-	直営
上北山村	-	-	直営	直営	委託	-	-	直営	直営	直営	直営	直営	-	-	-	-	-	-	-	直営
川上村	委託	委託	委託	委託	委託	委託	-	-	-	委託	委託	委託	-	-	-	-	-	-	-	委託
東吉野村	-	-	直営	直営	直営	直営	-	直営	直営	直営	直営	直営	-	-	-	-	-	-	-	直営

II-2 Ⅱ-2 Ⅱ-2
ごみ処理体制
(4) ごみ手数料の状況
③ 事業系ごみ

市町村名	混合ごみ	可燃ごみ	不燃ごみ	資源ごみ										その他	その他のごみ	粗大ごみ	
				紙パック (㊸を除く)	紙製容器包装	金属	ガラス	ペットボトル	白色トレイ (㊸を除く)	プラスチック (㊸㊹を除く)	布類	生ごみ	廃食用油				剪定枝
奈良市	-	単純比例	単純比例	-	-	-	-	-	-	-	-	-	-	-	-	-	-
大和高田市	-	単純比例	-	-	-	-	-	-	-	-	-	-	-	-	-	-	-
大和郡山田市	-	単純比例	-	-	-	-	-	-	-	-	-	-	-	-	-	-	-
天理市	-	単純比例	-	-	-	-	-	-	-	-	-	-	-	-	-	-	-
橿原市	-	単純比例	-	-	-	-	-	-	-	-	-	-	-	-	-	-	-
桜井市	-	単純比例	多段階比例	-	-	-	-	-	-	-	-	-	-	-	-	-	-
五條市	-	多段階比例	-	-	-	-	-	-	-	-	-	-	-	-	-	-	-
御所市	-	多段階比例	-	-	-	-	-	-	-	-	-	-	-	-	-	-	-
生駒市	-	単純比例	単純比例	無料	無料	単純比例	単純比例	単純比例	単純比例	単純比例	単純比例	単純比例	単純比例	単純比例	単純比例	単純比例	単純比例
香芝市	-	単純比例	単純比例	-	-	-	-	-	-	-	-	-	-	-	-	-	-
葛城市	-	単純比例	-	-	-	-	-	-	-	-	-	-	-	-	-	-	-
宇陀市	-	その他	-	-	-	-	-	-	-	-	-	-	-	-	-	-	-
山崎村	-	-	-	-	-	-	-	-	-	-	-	-	-	-	-	-	-
平群町	-	単純比例	-	-	-	-	-	-	-	-	-	-	-	-	-	-	-
三郷町	-	単純比例	単純比例	-	-	-	-	-	-	-	-	-	-	-	-	-	-
鹿嶋町	-	-	-	-	-	-	-	-	-	-	-	-	-	-	-	-	-
安堵町	-	-	-	-	-	-	-	-	-	-	-	-	-	-	-	-	-
川西町	-	単純比例	単純比例	-	-	-	-	-	-	-	-	-	-	-	-	-	-
田原本町	-	-	-	-	-	-	-	-	-	-	-	-	-	-	-	-	-
檜原村	-	-	-	-	-	-	-	-	-	-	-	-	-	-	-	-	-
御杖村	-	-	-	-	-	-	-	-	-	-	-	-	-	-	-	-	-
高取町	-	単純比例	単純比例	単純比例	単純比例	単純比例	単純比例	単純比例	単純比例	単純比例	単純比例	単純比例	単純比例	単純比例	単純比例	単純比例	単純比例
明日香村	-	単純比例	-	-	-	-	-	-	-	-	-	-	-	-	-	-	-
上牧町	-	単純比例	単純比例	-	-	無料	無料	無料	無料	無料	無料	無料	無料	無料	無料	無料	無料
王寺町	-	単純比例	単純比例	単純比例	単純比例	単純比例	単純比例	単純比例	単純比例	単純比例	単純比例	単純比例	単純比例	単純比例	単純比例	単純比例	単純比例
広陵町	-	単純比例	-	-	-	-	-	-	-	-	-	-	-	-	-	-	-
河合町	-	単純比例	-	-	-	-	-	-	-	-	-	-	-	-	-	-	-
播磨町	-	単純比例	単純比例	-	-	-	-	-	-	-	-	-	-	-	-	-	-
大淀町	-	-	-	-	-	-	-	-	-	-	-	-	-	-	-	-	-
下市町	-	-	-	-	-	-	-	-	-	-	-	-	-	-	-	-	-
黒飛村	-	単純比例	単純比例	単純比例	単純比例	単純比例	単純比例	単純比例	単純比例	単純比例	単純比例	単純比例	単純比例	単純比例	単純比例	単純比例	単純比例
天川村	-	単純比例	単純比例	単純比例	単純比例	単純比例	単純比例	単純比例	単純比例	単純比例	単純比例	単純比例	単純比例	単純比例	単純比例	単純比例	単純比例
野迫川村	-	単純比例	単純比例	-	-	-	-	-	-	-	-	-	-	-	-	-	-
十津川村	-	単純比例	単純比例	-	-	-	-	-	-	-	-	-	-	-	-	-	-
上北山村	-	単純比例	単純比例	-	-	-	-	-	-	-	-	-	-	-	-	-	-
下北山村	-	単純比例	単純比例	-	-	-	-	-	-	-	-	-	-	-	-	-	-
川上村	-	-	-	-	-	-	-	-	-	-	-	-	-	-	-	-	-
黄野村	-	-	-	-	-	-	-	-	-	-	-	-	-	-	-	-	-

※「単純比例」は排出量単純比例型、「多段階比例」は排出量多段階比例型、「負担補助」は負担補助割合型、「併用型」は定額制負担割合型。

(4) ごみ手数料の状況

④ 事業系ごみ (直接搬入)

市町村名	混合ごみ	可燃ごみ	不燃ごみ	資源ごみ										その他ごみ	粗大ごみ		
				紙 (①)	紙 (②)	紙製容器包装	金属	ガラス	ペットボトル	白色トレイ (⑦)	資源品プラ (⑧)	プラ類 (⑨)	その他				
奈良市	単純比例	単純比例	単純比例	①	②	③	④	⑤	⑥	⑦	⑧	⑨	⑩	⑪	⑫	⑬	⑭
大和高田市	単純比例	単純比例	単純比例	単純比例	単純比例	単純比例	単純比例	単純比例	単純比例	単純比例	単純比例	単純比例	単純比例	単純比例	単純比例	単純比例	単純比例
大和郡山	単純比例	単純比例	単純比例	単純比例	単純比例	単純比例	単純比例	単純比例	単純比例	単純比例	単純比例	単純比例	単純比例	単純比例	単純比例	単純比例	単純比例
天理市	単純比例	単純比例	単純比例	単純比例	単純比例	単純比例	単純比例	単純比例	単純比例	単純比例	単純比例	単純比例	単純比例	単純比例	単純比例	単純比例	単純比例
桜井市	単純比例	単純比例	単純比例	単純比例	単純比例	単純比例	単純比例	単純比例	単純比例	単純比例	単純比例	単純比例	単純比例	単純比例	単純比例	単純比例	単純比例
五條市	多段階比例	多段階比例	多段階比例	無料	無料	無料	多段階比例	多段階比例	多段階比例	多段階比例	多段階比例	多段階比例	多段階比例	多段階比例	多段階比例	多段階比例	多段階比例
御所市	単純比例	単純比例	単純比例	無料	無料	無料	単純比例	単純比例	単純比例	単純比例	単純比例	単純比例	単純比例	単純比例	単純比例	単純比例	単純比例
生駒市	単純比例	単純比例	単純比例	無料	無料	無料	単純比例	単純比例	単純比例	単純比例	単純比例	単純比例	単純比例	単純比例	単純比例	単純比例	単純比例
香芝市	単純比例	単純比例	単純比例	無料	無料	無料	単純比例	単純比例	単純比例	単純比例	単純比例	単純比例	単純比例	単純比例	単純比例	単純比例	単純比例
葛城市	併用型	併用型	併用型	無料	無料	無料	無料	無料	無料	無料	無料	無料	無料	無料	無料	無料	無料
宇陀市	併用型	併用型	併用型	無料	無料	無料	無料	無料	無料	無料	無料	無料	無料	無料	無料	無料	無料
山添村	併用型	併用型	併用型	無料	無料	無料	無料	無料	無料	無料	無料	無料	無料	無料	無料	無料	無料
平群町	単純比例	単純比例	単純比例	無料	無料	無料	無料	無料	無料	無料	無料	無料	無料	無料	無料	無料	無料
三郷町	単純比例	単純比例	単純比例	無料	無料	無料	無料	無料	無料	無料	無料	無料	無料	無料	無料	無料	無料
斑鳩町	単純比例	単純比例	単純比例	無料	無料	無料	無料	無料	無料	無料	無料	無料	無料	無料	無料	無料	無料
狭穂町	併用型	併用型	併用型	無料	無料	無料	無料	無料	無料	無料	無料	無料	無料	無料	無料	無料	無料
川西町	単純比例	単純比例	単純比例	無料	無料	無料	無料	無料	無料	無料	無料	無料	無料	無料	無料	無料	無料
三宅町	単純比例	単純比例	単純比例	無料	無料	無料	無料	無料	無料	無料	無料	無料	無料	無料	無料	無料	無料
田原本町	単純比例	単純比例	単純比例	無料	無料	無料	無料	無料	無料	無料	無料	無料	無料	無料	無料	無料	無料
曾根村	併用型	併用型	併用型	無料	無料	無料	無料	無料	無料	無料	無料	無料	無料	無料	無料	無料	無料
御杖村	併用型	併用型	併用型	無料	無料	無料	無料	無料	無料	無料	無料	無料	無料	無料	無料	無料	無料
高取町	併用型	併用型	併用型	無料	無料	無料	無料	無料	無料	無料	無料	無料	無料	無料	無料	無料	無料
明日香村	単純比例	単純比例	単純比例	無料	無料	無料	無料	無料	無料	無料	無料	無料	無料	無料	無料	無料	無料
上牧町	単純比例	単純比例	単純比例	無料	無料	無料	無料	無料	無料	無料	無料	無料	無料	無料	無料	無料	無料
王寺町	単純比例	単純比例	単純比例	無料	無料	無料	無料	無料	無料	無料	無料	無料	無料	無料	無料	無料	無料
広陵町	単純比例	単純比例	単純比例	無料	無料	無料	無料	無料	無料	無料	無料	無料	無料	無料	無料	無料	無料
河合町	単純比例	単純比例	単純比例	無料	無料	無料	無料	無料	無料	無料	無料	無料	無料	無料	無料	無料	無料
吉野町	単純比例	単純比例	単純比例	無料	無料	無料	無料	無料	無料	無料	無料	無料	無料	無料	無料	無料	無料
大淀町	多段階比例	多段階比例	多段階比例	無料	無料	無料	無料	無料	無料	無料	無料	無料	無料	無料	無料	無料	無料
下市町	単純比例	単純比例	単純比例	無料	無料	無料	無料	無料	無料	無料	無料	無料	無料	無料	無料	無料	無料
黒滝村	併用型	併用型	併用型	無料	無料	無料	無料	無料	無料	無料	無料	無料	無料	無料	無料	無料	無料
天川村	併用型	併用型	併用型	無料	無料	無料	無料	無料	無料	無料	無料	無料	無料	無料	無料	無料	無料
野迫川村	併用型	併用型	併用型	無料	無料	無料	無料	無料	無料	無料	無料	無料	無料	無料	無料	無料	無料
十津川村	単純比例	単純比例	単純比例	無料	無料	無料	無料	無料	無料	無料	無料	無料	無料	無料	無料	無料	無料
下北山村	単純比例	単純比例	単純比例	無料	無料	無料	無料	無料	無料	無料	無料	無料	無料	無料	無料	無料	無料
上北山村	単純比例	単純比例	単純比例	無料	無料	無料	無料	無料	無料	無料	無料	無料	無料	無料	無料	無料	無料
川上村	単純比例	単純比例	単純比例	無料	無料	無料	無料	無料	無料	無料	無料	無料	無料	無料	無料	無料	無料
東吉野村	併用型	併用型	併用型	無料	無料	無料	無料	無料	無料	無料	無料	無料	無料	無料	無料	無料	無料

※「単純比例」は排出量単純比例型、「多段階比例」は排出量多段階比例型、「併用型」は負担補助組合せ型、「併用型」は定額制定額併用型。

II-3 ごみ収集の状況

(2) 収集形態別収集量

① 生活系

市町村名	混合ごみ		可燃ごみ		不燃ごみ		資源ごみ		その他		粗大ごみ		ごみ収集量		資源物入量 ごみ総入量		
	計	許可	計	許可	計	許可	計	許可	計	許可	計	許可	計	許可			
奈良市	0	0	42,812	20,209	22,503	0	5,753	4,035	1,118	2,118	2,035	182	55,997	29,688	26,123	0	6,031
木和高原市	0	0	10,724	9,085	1,638	0	1,847	903	944	0	113	95	12,745	10,135	2,610	0	867
大和郡山	0	0	15,144	12,549	2,595	0	218	218	0	20	1,314	19	18,188	12,801	5,387	0	946
天理市	0	0	10,847	0	10,847	0	1,314	0	1,314	0	1,110	0	12,959	0	12,959	0	1,712
橿原市	0	0	20,777	20,777	0	0	3,383	1,156	1,227	7	7	0	24,844	23,617	1,227	0	1,889
桜井市	0	0	9,924	9,924	0	0	1,385	1,385	0	855	156	0	13,661	13,061	600	0	13,953
五條市	0	0	4,703	105	4,598	0	314	188	126	62	40	40	5,221	339	4,882	0	1,865
御所市	0	0	2,863	2,863	0	0	466	466	0	9	514	0	3,940	3,940	0	0	4,361
生駒市	0	0	18,424	0	18,424	0	3,932	0	3,932	50	480	0	23,284	0	23,284	0	1,194
菅芝市	0	0	15,143	15,143	0	0	1,326	555	771	21	22	0	17,317	16,546	771	0	679
葛城市	0	0	6,096	3,462	2,634	0	1,320	595	725	0	294	0	8,020	4,057	3,963	0	1,165
宇陀市	0	0	4,908	0	4,908	0	298	0	298	0	593	0	6,296	0	6,296	0	302
山添村	0	0	697	0	697	0	132	0	132	0	32	0	925	0	925	0	7
平群町	0	0	3,034	2,158	876	0	359	235	74	14	434	316	3,841	2,769	1,072	0	240
三郷町	0	0	4,468	4,468	0	0	1,145	1,145	0	0	0	0	5,951	5,951	0	0	273
成城町	0	0	2,378	0	2,378	0	1,656	4	1,660	15	12	3	4,491	381	4,110	0	311
安堵町	0	0	1,787	1,787	0	0	0	0	0	0	67	0	2,014	2,014	0	0	2,014
川西町	0	0	1,530	1,530	0	0	130	130	0	0	97	0	1,747	1,747	0	0	70
三宅町	0	0	1,285	1,285	0	0	96	96	0	0	24	0	1,499	1,499	0	0	200
田原本町	0	0	5,552	5,552	0	0	490	490	0	5	63	63	6,351	6,351	0	0	417
曾根村	0	0	311	311	0	0	26	0	26	7	4	0	348	315	33	0	20
御杖村	0	0	315	315	0	0	31	0	31	0	3	0	349	318	31	0	31
高殿町	0	0	1,053	1,053	0	0	66	66	0	0	14	14	1,184	1,184	0	0	1,184
明日香村	0	0	1,090	1,090	0	0	280	280	0	3	20	20	1,466	1,466	0	0	17
上牧町	0	0	3,076	3,076	0	0	166	166	0	0	59	59	4,033	4,033	0	0	4,033
王寺町	0	0	4,894	0	4,894	0	464	0	464	7	7	0	5,674	0	5,674	0	112
広陵町	0	0	4,538	0	4,538	0	2,291	0	2,291	167	0	490	7,742	0	7,742	0	361
河合町	0	0	2,669	0	2,669	0	190	0	190	0	274	0	3,515	0	3,515	0	482
吉野町	0	0	1,335	1,335	0	0	150	150	0	0	42	42	1,604	1,604	0	0	686
大塔町	0	0	3,313	3,313	0	0	328	328	0	0	85	85	4,068	4,068	0	0	97
下市町	0	0	889	889	0	0	82	82	0	0	44	44	1,106	1,106	0	0	4
黒滝村	0	0	157	157	0	0	30	30	0	0	19	19	233	233	0	0	0
天川村	0	0	401	401	0	0	58	58	0	0	25	25	524	524	0	0	1
汗道川村	0	0	38	0	38	0	20	0	20	0	8	0	96	0	96	0	0
十津川村	0	0	565	0	565	0	67	0	67	0	0	0	659	0	659	0	183
下北山村	0	0	197	197	0	0	49	49	0	0	111	111	357	357	0	0	0
上北山村	0	0	88	88	0	0	40	40	0	0	25	25	153	153	0	0	2
川上村	0	0	267	0	267	0	62	0	62	0	24	0	375	0	375	0	43
東吉野村	0	0	317	0	317	0	73	0	73	0	36	0	451	0	451	0	38
県合計	0	0	208,622	123,141	85,486	0	29,131	12,884	16,147	3,374	3,040	334	262,598	150,427	112,171	0	21,058

(単位：t)

II-3 ごみ収集の状況
 (2) 収集形態別収集量
 ② 事業系

(単位: t)

市町村名	総合ごみ		可燃ごみ		資源ごみ		その他		粗大ごみ		ごみ収集係 計		ごみ焼却入量					
	計	許可	計	許可	計	許可	計	許可	計	許可	計	許可						
奈良市	0	0	31,994	0	233	0	124	0	0	0	32,351	124	32,227	1,464	33,815			
大和高田市	0	0	7,250	0	0	0	0	0	0	0	7,465	0	7,465	1,258	8,723			
大和郡山	0	0	10,671	0	0	0	0	0	0	0	10,671	0	10,671	1,203	11,874			
天理市	0	0	6,625	0	57	0	0	0	0	0	6,682	0	6,682	1,883	8,565			
橿原市	0	0	11,354	0	0	0	0	0	0	0	11,354	0	11,354	2,834	14,188			
桜井市	0	0	3,644	0	90	0	0	0	0	0	3,734	0	3,734	1,526	5,260			
五條市	0	0	2,191	0	11	0	0	0	0	0	2,202	0	2,202	760	2,962			
柳井市	0	0	3,038	0	0	0	0	0	0	0	3,038	0	3,038	1,123	4,161			
生駒市	0	0	6,560	0	30	0	140	0	0	0	6,730	0	6,730	2,166	8,896			
曾根市	0	0	5,120	0	0	0	0	0	0	0	5,120	0	5,120	439	5,559			
葛城市	0	0	3,027	0	0	0	0	0	0	0	3,027	0	3,027	865	3,892			
宇陀市	0	0	1,354	0	0	0	0	0	0	0	1,354	0	1,354	306	1,660			
山添村	0	0	0	0	0	0	0	0	0	0	0	0	0	0	0			
平群町	0	0	1,029	0	0	0	0	0	0	0	1,029	0	1,029	335	1,364			
三郷町	0	0	1,013	0	146	0	0	0	0	0	1,159	0	1,159	903	1,462			
斑鳩町	0	0	0	0	0	0	0	0	0	0	0	0	0	0	0			
安堵町	0	0	0	0	0	0	0	0	0	0	0	0	0	0	0			
川西町	0	0	106	0	0	0	0	0	0	0	106	0	106	252	358			
三宅町	0	0	3,017	0	0	0	0	0	0	0	3,017	0	3,017	1,194	4,211			
柳屋村	0	0	0	0	0	0	0	0	0	0	0	0	0	0	0			
柳井村	0	0	387	0	0	0	0	0	0	0	387	387	0	0	387			
高取町	0	0	318	0	0	0	0	0	0	0	318	0	318	0	318			
明日香村	0	0	2,363	0	36	0	0	0	0	0	2,399	0	2,399	71	2,470			
上牧町	0	0	1,948	0	60	0	0	0	0	0	2,016	0	2,016	318	2,334			
王寺町	0	0	1,677	0	0	0	0	0	0	0	1,677	0	1,677	136	1,813			
瓜屋町	0	0	1,848	0	0	0	1	0	0	0	1,870	0	1,870	0	1,870			
河合町	0	0	87	0	0	0	0	0	0	0	87	0	87	0	87			
吉野町	0	0	572	0	0	0	29	0	0	0	601	601	0	0	601			
大淀町	0	0	0	0	0	0	0	0	0	0	0	0	0	0	0			
下市町	0	0	0	0	0	0	0	0	0	0	0	0	0	0	0			
黒滝村	0	0	0	0	0	0	0	0	0	0	0	0	0	0	0			
茨川村	0	0	0	0	0	0	0	0	0	0	0	0	0	0	0			
箕面川村	0	0	24	0	0	0	0	0	0	0	24	0	24	0	24			
十津川村	0	0	242	0	11	0	28	0	0	0	281	0	281	0	281			
下北山村	0	0	0	0	0	0	0	0	0	0	0	0	0	0	0			
上北山村	0	0	0	0	0	0	0	0	0	0	0	0	0	0	0			
川上村	0	0	0	0	0	0	0	0	0	0	0	0	0	0	0			
藤原町	0	0	107,459	959	674	11	653	322	153	29	111	653	244	108,699	1,112	1,659		
総合計	0	0	107,459	959	674	11	653	322	153	29	111	653	244	108,699	1,112	1,659		
																105,928	20,518	129,217

II-3 ごみ収集の状況

(2) 収集形態別収集量

③ 生活系+事業系

(単位: t)

市町村名	混合ごみ				可燃ごみ				不燃ごみ				資源ごみ				その他				粗入ごみ				ごみ収集量 計				直接搬入量		ごみ搬入量
	直営		委託		直営		委託		直営		委託		直営		委託		直営		委託		直営		委託		直営		委託				
	計	許可	計	許可	計	許可	計	許可	計	許可	計	許可	計	許可	計	許可	計	許可	計	許可	計	許可	計	許可	計	許可	計	許可			
奈良市	0	0	0	0	74,996	20,299	22,603	31,994	3,336	1,472	1,472	1,472	233	0	5,877	4,159	1,718	0	2,217	2,035	182	0	88,348	29,992	26,129	32,227	7,495	95,843			
大和高田市	0	0	0	0	17,974	9,086	1,638	7,250	61	50	11	1,458	0	0	1,847	903	934	0	328	96	17	215	20,210	10,135	2,610	7,465	2,125	22,335			
大和郡山形市	0	0	0	0	25,815	12,549	2,595	10,671	1,472	14	14	1,458	0	0	218	218	0	0	1,314	19	1,295	0	28,839	12,801	5,367	10,671	2,149	30,988			
天理市	0	0	0	0	17,472	0	10,847	6,625	671	0	614	57	1,458	0	0	1,314	1,314	0	0	170	0	170	0	19,641	0	12,959	6,662	3,955	23,296		
橿原市	0	0	0	0	32,131	20,777	0	11,354	567	567	0	0	0	0	2,383	1,156	1,227	0	1,110	1,110	0	0	35,198	23,617	1,227	11,354	4,223	40,421			
五條市	0	0	0	0	6,894	105	4,588	2,191	113	6	96	11	188	126	314	188	466	0	40	40	0	0	7,423	339	4,882	2,202	2,645	10,068			
御所市	0	0	0	0	5,901	2,863	0	3,038	88	88	0	0	0	0	0	466	466	0	514	514	0	0	6,978	3,940	0	3,038	1,544	8,522			
生駒市	0	0	0	0	24,984	0	18,424	6,560	428	0	398	30	4,072	140	4,072	3,932	140	0	490	0	480	0	30,014	0	23,284	6,730	3,560	33,374			
香芝市	0	0	0	0	20,263	15,143	0	5,120	895	805	0	0	1,326	555	1,326	555	771	0	22	22	0	0	22,437	16,546	771	5,120	1,116	23,555			
葛城市	0	0	0	0	9,123	3,462	2,634	3,027	310	0	310	0	1,320	595	725	0	0	0	294	0	294	0	11,047	4,057	3,963	3,027	2,030	13,077			
宇陀市	0	0	0	0	6,262	0	6,262	0	497	0	497	0	298	0	298	0	0	0	593	0	593	0	7,650	0	7,650	0	608	8,258			
出雲村	0	0	0	0	697	0	697	0	64	0	64	0	132	0	132	0	0	0	32	0	32	0	925	0	925	0	7	932			
平群町	0	0	0	0	4,963	2,168	876	1,029	0	0	0	0	359	285	74	0	0	0	434	316	118	0	4,870	2,769	1,072	1,029	575	5,445			
三條町	0	0	0	0	5,495	4,486	0	1,013	466	320	0	146	1,145	1,145	0	0	0	0	0	0	0	0	7,110	5,951	0	1,159	576	7,686			
嵯峨町	0	0	0	0	2,378	0	2,378	0	365	0	0	0	1,666	4	1,666	4	0	0	67	0	67	0	4,491	391	4,110	0	2,069	6,577			
安堵町	0	0	0	0	1,787	1,787	0	0	0	0	0	0	130	130	0	0	0	0	97	97	0	0	2,014	2,014	0	0	0	2,014			
川西町	0	0	0	0	1,558	1,530	0	106	94	94	0	0	99	99	0	0	0	24	24	0	0	1,853	1,747	0	106	322	2,175				
三宅町	0	0	0	0	1,265	1,285	0	0	80	80	0	0	96	96	0	0	0	38	38	0	0	1,499	1,499	0	0	384	1,883				
田原本町	0	0	0	0	8,569	5,552	0	3,017	241	241	0	0	490	490	0	0	0	63	63	0	0	9,368	6,351	0	3,017	1,611	10,979				
曾爾村	0	0	0	0	311	311	0	0	0	0	0	0	26	0	26	0	0	4	4	0	0	348	315	33	0	20	368				
御杖村	0	0	0	0	315	315	0	0	0	0	0	0	31	0	31	0	0	3	3	0	0	349	318	31	0	31	380				
高取町	0	0	0	0	1,440	1,440	0	0	66	66	0	0	51	51	0	0	0	14	14	0	0	1,671	1,571	0	0	0	1,571				
明日香村	0	0	0	0	1,408	1,090	0	318	73	73	0	0	290	290	0	0	0	20	20	0	0	1,784	1,466	0	318	17	1,801				
土佐町	0	0	0	0	5,438	3,076	0	2,363	768	732	0	36	166	166	0	0	0	59	59	0	0	6,432	4,033	0	2,399	71	6,503				
王寺町	0	0	0	0	6,942	0	4,894	1,948	258	0	193	60	464	0	464	0	0	119	119	0	111	8	7,690	0	5,674	2,016	430	8,120			
広陵町	0	0	0	0	6,215	0	4,538	1,677	256	0	256	0	2,291	0	2,291	0	0	490	490	0	490	0	9,419	0	7,742	1,677	497	9,916			
河合町	0	0	0	0	4,517	0	2,669	1,848	382	0	382	0	191	0	191	0	1	295	0	274	21	5,385	0	3,515	1,870	482	5,867				
菅乃町	0	0	0	0	1,422	1,335	0	87	77	77	0	0	150	150	0	0	0	42	42	0	0	1,691	1,604	0	87	686	2,377				
大梁町	0	0	0	0	3,885	3,885	0	0	342	342	0	0	357	357	0	0	0	85	85	0	0	4,669	4,669	0	0	97	4,766				
下市町	0	0	0	0	889	889	0	0	91	91	0	0	82	82	0	0	0	44	44	0	0	1,106	1,106	0	0	4	1,110				
黒滝村	0	0	0	0	157	157	0	0	17	17	0	0	30	30	0	0	0	19	19	0	0	223	223	0	0	0	223				
天川村	0	0	0	0	401	401	0	0	40	40	0	0	58	58	0	0	0	25	25	0	0	524	524	0	0	1	525				
野田川村	0	0	0	0	62	0	62	0	30	0	30	0	20	0	20	0	0	8	8	0	0	120	0	120	0	0	120				
十津川村	0	0	0	0	807	0	807	0	38	0	38	0	95	0	95	0	0	0	0	0	0	0	940	0	940	0	231	1,201			
下北山村	0	0	0	0	197	197	0	0	0	0	0	0	49	49	0	0	0	111	111	0	0	357	357	0	0	0	382				
上北山村	0	0	0	0	88	88	0	0	0	0	0	0	40	40	0	0	0	25	25	0	0	153	153	0	0	2	155				
川上村	0	0	0	0	267	0	267	0	22	0	22	0	62	0	62	0	0	24	24	0	24	0	375	0	375	0	43	418			
廣香村	0	0	0	0	317	0	317	0	25	0	25	0	73	0	73	0	0	36	36	0	0	451	0	451	0	38	489				
県合計	0	0	0	0	316,066	124,100	87,106	104,880	12,968	6,281	6,024	663	29,453	13,137	16,176	141	3,374	3,040	9,416	4,981	4,191	344	371,297	151,539	113,890	105,928	41,576	412,873			

Ⅱ－３ ごみ収集の状況
 (3) ごみ排出形態別収集量

(単位：t)

市町村名	生活系ごみ 搬入量 (A)	事業系ごみ 搬入量 (B)	搬入量合計 (A+B)	自家処理量	家電4品目 収集量
奈良市	62,028	33,815	95,843	0	1
大和高田市	13,612	8,723	22,335	0	0
大和郡山市	19,114	11,874	30,988	0	1
天理市	14,671	8,565	23,236	0	0
橿原市	26,233	14,188	40,421	0	0
桜井市	13,953	5,260	19,213	0	1
五條市	7,086	2,982	10,068	0	0
御所市	4,361	4,161	8,522	0	0
生駒市	24,478	8,896	33,374	0	6
香芝市	17,996	5,559	23,555	0	2
葛城市	9,185	3,892	13,077	0	0
宇陀市	6,598	1,660	8,258	0	0
山添村	932	0	932	0	0
平群町	4,081	1,364	5,445	0	0
三郷町	6,224	1,462	7,686	0	0
斑鳩町	4,802	1,775	6,577	0	0
安堵町	2,014	0	2,014	0	0
川西町	1,817	358	2,175	0	0
三宅町	1,699	184	1,883	0	0
田原本町	6,768	4,211	10,979	0	0
曾爾村	368	0	368	0	0
御杖村	380	0	380	0	0
高取町	1,184	387	1,571	0	0
明日香村	1,483	318	1,801	0	0
上牧町	4,033	2,470	6,503	0	0
王寺町	5,786	2,334	8,120	0	1
広陵町	8,103	1,813	9,916	0	0
河合町	3,997	1,870	5,867	0	0
吉野町	2,290	87	2,377	0	23
大淀町	4,165	601	4,766	0	3
下市町	1,110	0	1,110	0	0
黒滝村	223	0	223	0	17
天川村	525	0	525	0	2
野迫川村	96	24	120	0	0
十津川村	842	359	1,201	0	0
下北山村	357	25	382	0	1
上北山村	155	0	155	0	1
川上村	418	0	418	0	2
東吉野村	489	0	489	0	2
県合計	283,656	129,217	412,873	0	63

II-4 ごみ処理の状況
(1) 焼却処理量

(単位：t)

市町村名	直接焼却量	焼却施設以外の中間処理施設からの搬入量				合計
		粗大ごみ 処理施設	その他の資源 化等を行う施設	その他の施設	計	
奈良市	78,905	5,072	0	0	5,072	83,977
大和高田市	19,292	887	106	0	993	20,285
大和郡山市	29,015	0	442	0	442	29,457
天理市	20,726	658	7	0	665	21,391
橿原市	35,132	2,115	0	0	2,115	37,247
桜井市	15,622	1,272	159	0	1,431	17,053
五條市	8,766	0	0	0	0	8,766
御所市	7,812	0	0	0	0	7,812
生駒市	31,033	0	0	0	0	31,033
香芝市	21,381	483	0	0	483	21,864
葛城市	10,964	0	0	0	0	10,964
宇陀市	6,870	0	0	0	0	6,870
山添村	702	64	0	0	64	766
平群町	4,573	52	0	0	52	4,625
三郷町	6,081	0	0	0	0	6,081
斑鳩町	3,484	0	0	0	0	3,484
安堵町	1,884	0	0	0	0	1,884
川西町	1,951	81	0	0	81	2,032
三宅町	1,630	85	0	0	85	1,715
田原本町	10,180	0	0	0	0	10,180
曾爾村	335	0	0	0	0	335
御杖村	349	0	0	0	0	349
高取町	1,440	63	16	0	79	1,519
明日香村	1,445	0	21	0	21	1,466
上牧町	5,982	0	0	0	0	5,982
王寺町	7,273	253	0	0	253	7,526
広陵町	6,520	342	606	0	948	7,468
河合町	4,912	126	0	0	126	5,038
吉野町	1,685	82	3	21	106	1,791
大淀町	3,904	385	114	0	499	4,403
下市町	889	107	26	0	133	1,022
黒滝村	157	26	10	0	36	193
天川村	401	50	18	0	68	469
野迫川村	62	0	0	0	0	62
十北山村	1,035	0	5	0	5	1,040
下北山村	209	0	0	0	0	209
上北山村	89	0	0	0	0	89
川上村	275	15	1	4	20	295
東吉野村	327	17	1	4	22	349
県計	353,292	12,235	1,535	29	13,799	367,091

(2) 焼却以外の中間処理量

(単位：t)

粗大ごみ 処理施設	ごみ堆肥化 施設	その他の資源 化等を行う施設	その他の 施設	合計
8,456	0	6,904	0	15,360
1,135	0	770	0	1,905
264	0	1,213	0	1,477
983	0	302	14	1,299
2,769	0	1,176	0	3,945
1,335	0	451	0	1,786
751	0	0	0	751
0	0	0	0	0
0	0	504	0	504
1,597	0	71	0	1,668
0	0	0	0	0
0	0	1,388	0	1,388
96	0	0	0	96
447	50	375	0	872
0	0	0	0	0
0	0	2,907	0	2,907
0	0	130	0	130
125	0	19	0	144
120	0	35	0	155
304	0	276	0	580
0	0	26	0	26
0	0	0	0	0
63	0	16	0	79
0	0	114	0	114
0	0	0	0	0
377	0	0	0	377
926	0	1,012	0	1,938
174	0	387	253	814
158	0	126	274	558
504	0	359	0	863
140	0	81	0	221
35	0	31	0	66
66	0	57	0	123
0	0	0	0	0
0	0	166	0	166
124	0	0	0	124
26	0	0	0	26
28	0	26	47	101
33	0	27	51	111
21,036	50	18,949	639	40,674

II-4 ごみ処理の状況
(3) 最終処分量

市町村名	直接最終 処分量	焼却残渣量	焼却施設以外の中間処理施設からの残さ量				計	合計
			粗大ごみ 処理施設	焼却施設	その他の資源 化等を行う施 設	その他の施設		
奈良市	1,117	10,659	2,407	0	0	2,407	14,183	
大和高田市	0	2,987	0	127	0	127	3,114	
大和郡山市	0	3,221	0	0	0	0	3,221	
天理市	0	3,269	0	14	0	14	3,283	
橿原市	0	4,419	198	0	0	198	4,617	
桜井市	855	2,270	0	0	0	0	3,125	
五條市	0	955	0	0	0	0	955	
御所市	142	782	0	0	0	0	924	
生駒市	279	2,791	0	0	0	0	3,070	
香芝市	0	3,026	161	0	0	161	3,187	
葛城市	0	1,430	0	0	0	0	1,430	
宇陀市	0	905	0	0	0	0	905	
山添村	0	111	0	0	0	0	111	
平群町	0	578	0	0	0	0	578	
三郷町	208	1,090	0	0	0	0	1,298	
斑鳩町	0	0	0	358	0	358	358	
安堵町	0	273	0	0	0	0	273	
川西町	0	309	0	0	0	0	309	
三宅町	0	250	0	0	0	0	250	
田原本町	0	1,509	202	47	0	249	1,758	
曾根村	7	45	0	0	0	0	52	
御杖村	0	47	0	0	0	0	47	
高取町	0	161	0	0	0	0	161	
明日香村	41	225	0	7	0	7	273	
上牧町	299	18	0	0	0	0	317	
王寺町	0	1,069	37	0	0	37	1,106	
広陵町	0	327	412	0	0	412	739	
河合町	0	723	0	0	253	253	976	
吉野町	31	225	6	5	27	38	294	
大淀町	0	480	0	0	0	0	480	
下市町	0	109	0	0	0	0	109	
黒滝村	0	19	0	0	0	0	19	
天川村	0	50	0	0	0	0	50	
野迫川村	0	10	0	0	0	0	10	
十津川村	0	178	0	28	0	28	206	
下北山村	0	50	0	0	0	0	50	
上北山村	0	20	0	0	0	0	20	
川上村	3	37	3	1	10	14	54	
東吉野村	2	44	4	1	13	18	64	
県計	2,984	44,671	3,430	574	317	4,321	51,976	

(4) ごみ処理量

市町村名	直接焼却量 (再掲)	焼却以外の中 間処理量 (再掲)	直接最終処分 量 (再掲)	直接資源化量	合計
奈良市	78,905	15,360	1,117	461	95,843
大和高田市	19,292	1,905	0	1,077	22,274
大和郡山市	29,015	1,477	0	88	30,580
天理市	20,726	1,299	0	1,211	23,236
橿原市	35,132	3,945	0	1,362	40,439
桜井市	15,622	1,786	855	950	19,213
五條市	8,766	751	0	370	9,887
御所市	7,812	0	142	470	8,424
生駒市	31,033	504	279	4,464	36,280
香芝市	21,381	1,668	0	506	23,555
葛城市	10,964	0	0	1,020	11,984
宇陀市	6,870	1,388	0	0	8,258
山添村	702	96	0	132	930
平群町	4,573	872	0	0	5,445
三郷町	6,081	0	208	1,145	7,434
斑鳩町	3,484	2,907	0	186	6,577
安堵町	1,884	130	0	0	2,014
川西町	1,951	144	0	80	2,175
三宅町	1,630	155	0	53	1,838
田原本町	10,180	580	0	219	10,979
曾根村	335	26	7	0	368
御杖村	349	0	0	33	382
高取町	1,440	79	0	54	1,573
明日香村	1,445	114	41	201	1,801
上牧町	5,982	0	299	170	6,451
王寺町	7,273	377	0	463	8,113
広陵町	6,520	1,938	0	1,458	9,916
河合町	4,912	814	0	141	5,867
吉野町	1,685	558	31	103	2,377
大淀町	3,904	863	0	0	4,767
下市町	889	221	0	88	1,198
黒滝村	157	66	0	31	254
天川村	401	123	0	55	579
野迫川村	62	0	0	20	82
十津川村	1,035	166	0	0	1,201
下北山村	209	124	0	49	382
上北山村	89	26	0	40	155
川上村	275	101	3	39	418
東吉野村	327	111	2	49	489
県計	353,292	40,674	2,984	16,788	413,738

II-4 ごみ処理の状況
 (5) 資源化の状況
 ① 直接資源化量

(単位：t)

市町村名	紙 (②③を除く) ①	紙バック ②	紙製 容器包装 ③	金属類 ④	ガラス類 ⑤	ペット ボトル ⑥	白色トレイ ⑦	容器包装プラ (⑦を除く) ⑧	プラスチック (⑧を除く) ⑨	布類 ⑩	廃食用油 (BPF) ⑪	その他 ⑫	合計
奈良市	310	72	0	0	0	0	1	0	0	68	0	10	461
大和高田市	919	1	6	42	15	0	6	62	0	0	6	20	1,077
大和郡山市	50	8	0	7	0	0	0	0	0	3	0	20	88
天理市	679	12	0	30	0	131	0	184	0	86	0	89	1,211
橿原市	1,355	0	0	0	0	0	0	0	0	0	6	1	1,362
桜井市	949	1	0	0	0	0	0	0	0	0	0	0	950
五條市	370	0	0	0	0	0	0	0	0	0	0	0	370
御所市	250	0	0	71	130	19	0	0	0	0	0	0	470
生駒市	1,591	0	0	512	924	263	0	885	19	189	0	81	4,464
香芝市	485	0	0	0	0	0	0	0	0	0	0	21	506
葛城市	697	0	0	0	0	71	0	185	0	67	0	0	1,020
宇陀市	0	0	0	0	0	0	0	0	0	0	0	0	0
山添村	82	2	24	4	9	3	0	4	0	4	0	0	132
平群町	0	0	0	0	0	0	0	0	0	0	0	0	0
三郷町	95	1	0	59	70	32	1	0	198	15	0	674	1,145
斑鳩町	180	0	0	6	0	0	0	0	0	0	0	0	186
安堵町	0	0	0	0	0	0	0	0	0	0	0	0	0
川西町	10	0	0	4	0	17	0	49	0	0	0	0	80
三宅町	6	1	0	3	0	8	0	31	0	4	0	0	53
田原本町	171	1	0	0	0	0	0	0	0	43	4	0	219
曾根村	0	0	0	0	0	0	0	0	0	0	0	0	0
御杖村	2	0	0	10	21	0	0	0	0	0	0	0	33
高取町	6	0	5	22	10	3	0	0	0	8	0	0	54
明日香村	183	1	0	0	0	0	0	0	0	17	0	0	201
上牧町	16	0	0	28	88	36	2	0	0	0	0	0	170
王寺町	130	2	0	70	168	45	1	0	0	10	0	37	463
広陵町	1,305	5	0	7	0	0	0	0	0	133	0	8	1,458
河合町	0	0	0	29	72	40	0	0	0	0	0	0	141
吉野町	103	0	0	0	0	0	0	0	0	0	0	0	103
大淀町	0	0	0	0	0	0	0	0	0	0	0	0	0
下市町	10	0	8	37	16	5	0	0	0	12	0	0	88
黒滝村	4	0	3	11	6	2	0	0	0	5	0	0	31
天川村	7	0	6	19	11	3	0	0	0	9	0	0	55
野迫川村	20	0	0	0	0	0	0	0	0	0	0	0	20
十津川村	0	0	0	0	0	0	0	0	0	0	0	0	0
下北山村	34	0	0	5	10	0	0	0	0	0	0	0	49
上北山村	32	0	0	3	5	0	0	0	0	0	0	0	40
川上村	39	0	0	0	0	0	0	0	0	0	0	0	39
東吉野村	49	0	0	0	0	0	0	0	0	0	0	0	49
県合計	10,139	107	52	979	1,555	678	11	1,400	217	673	16	961	16,788

② 中間処理後再生利用量

(単位：t)

市町村名	紙 (①②を除く)	紙バック ②	紙製 容器包装 ③	金属類 ④	ガラス類 ⑤	ペット ボトル ⑥	白色トレイ ⑦	容器包装プラ (⑦を除く) ⑧	プラスチック (⑧⑨を除く) ⑨	布類 ⑩	肥料 ⑪	発泡灰・廃灰の セメント原料化 ⑫	廃食用油 (BDF) ⑬	その他 ⑭	合計
奈良市	0	0	0	1,399	1,615	463	0	3,254	0	0	124	0	0	1,025	7,880
大和高田市	0	0	0	361	306	89	0	0	0	0	0	0	0	29	785
大和郡山市	0	0	0	464	410	122	0	0	0	6	0	0	0	0	1,002
天理市	0	0	0	434	219	0	0	0	0	0	0	0	0	0	653
橿原市	0	0	0	689	623	109	0	2	0	0	0	0	0	40	1,463
桜井市	0	0	0	344	120	95	0	0	0	0	0	0	0	0	559
五條市	0	0	0	80	0	0	0	0	0	0	0	0	0	0	80
御所市	0	0	0	0	0	0	0	0	0	0	0	0	0	0	0
生駒市	0	0	0	0	0	0	0	0	0	0	0	0	0	423	423
香芝市	0	3	0	456	477	67	1	0	0	0	0	0	0	0	1,004
葛城市	0	0	0	0	0	0	0	0	0	0	0	0	0	0	0
宇陀市	0	0	0	128	214	32	0	0	0	121	0	0	0	892	1,387
山添村	0	0	0	35	0	0	0	0	0	0	0	0	0	0	35
平群町	2	0	0	43	98	35	8	168	0	0	50	0	0	8	412
三郷町	0	0	0	0	0	0	0	0	0	0	0	0	0	0	0
斑鳩町	0	0	0	226	154	58	1	0	550	0	0	379	12	1,548	2,928
安堵町	0	0	0	52	78	0	0	0	0	0	0	0	0	0	130
川西町	0	0	0	48	12	0	0	0	0	0	0	0	0	0	60
三宅町	0	0	0	47	27	0	0	0	0	0	0	0	0	0	74
田原本町	0	0	0	139	122	50	0	0	0	0	0	0	0	20	331
曽厩村	0	0	0	8	18	0	0	0	0	0	0	0	0	0	26
御杖村	0	0	0	0	0	0	0	0	0	0	0	0	0	0	0
高取町	0	0	0	0	0	0	0	0	0	0	0	0	0	0	0
明日香村	0	0	0	40	29	9	1	4	0	0	0	0	0	3	86
上牧町	0	0	0	0	0	0	0	0	0	0	0	0	0	0	0
王寺町	0	0	0	0	0	0	0	0	0	0	0	0	0	0	0
広陵町	0	0	0	209	111	46	1	211	0	0	0	0	0	870	1,448
河合町	0	0	0	48	0	0	0	0	387	0	0	0	0	0	435
吉野町	0	0	0	89	48	4	0	0	0	0	0	0	0	47	188
大淀町	45	1	35	138	69	20	0	0	0	54	0	0	0	0	363
下市町	0	0	0	0	0	0	0	0	0	0	0	0	0	0	0
黒滝村	0	0	0	0	0	0	0	0	0	0	0	0	0	0	0
天川村	0	0	0	0	0	0	0	0	0	0	0	0	0	0	0
野迫川村	0	0	0	0	0	0	0	0	0	0	0	0	0	0	0
十津川村	37	0	0	32	45	5	0	0	0	0	0	0	0	0	119
下北山村	0	0	0	112	0	0	0	0	0	0	0	0	0	0	112
上北山村	0	0	0	24	0	0	0	0	0	0	0	0	0	0	24
川上村	0	0	0	15	11	3	0	0	0	0	0	0	0	4	33
東吉野村	0	0	0	15	13	3	0	0	0	0	0	0	0	3	34
県計	84	4	36	5,675	4,819	1,210	12	3,639	937	181	174	379	12	4,912	22,074

③ 集団回収量

市町村名	紙 (②③を除く) ①	紙バック ②	紙製 容器包装 ③	金属類 ④	ガラス類 ⑤	ペット ボトル ⑥	プラスチック 類 ⑦	布類 ⑧	廃食用油 (BOF) ⑨	合計
奈良市	12,966	36	0	102	1	0	0	768	0	13,873
大和高田市	816	4	524	204	0	0	0	63	0	1,611
大和郡山形市	1,311	9	0	0	0	0	0	156	0	1,476
天理市	447	0	0	0	0	0	0	26	0	473
橿原市	1,890	3	0	39	0	0	0	98	0	2,030
桜井市	503	3	0	16	0	0	0	20	0	542
五條市	99	0	0	24	0	0	0	8	0	131
御所市	453	1	0	0	0	0	0	17	0	471
生駒市	3,121	17	0	0	0	0	0	292	0	3,430
香芝市	1,598	0	0	0	0	0	52	0	0	1,650
葛城市	502	0	0	262	204	0	0	28	0	996
宇陀市	478	0	0	0	0	0	0	31	0	509
山添村	0	0	0	0	0	0	0	0	0	0
平群町	852	0	0	18	0	0	0	48	0	918
三郷町	579	4	0	18	0	0	0	40	1	642
柳井町	868	3	0	10	0	0	0	86	0	967
安堵町	0	0	0	0	0	0	0	0	0	0
川西町	255	2	0	6	0	0	0	18	0	281
二宅町	161	1	0	0	0	0	0	7	0	169
田原本町	553	1	0	8	0	0	0	31	0	593
曾根村	41	0	0	1	0	0	0	2	0	44
御杖村	0	0	0	0	0	0	0	0	0	0
高取町	0	0	0	0	0	0	0	0	0	0
明日香村	0	0	0	0	0	0	0	0	0	0
上牧町	724	0	4	0	0	0	0	69	0	797
玉寺町	626	3	0	11	0	0	0	31	0	671
佐陵町	351	3	0	8	0	0	0	24	0	386
河合町	582	3	0	12	0	0	0	52	0	649
吉野町	0	0	0	0	0	0	0	0	0	0
大淀町	540	0	0	7	0	7	0	0	0	554
下市町	0	0	0	0	0	0	0	0	0	0
黒滝村	0	0	0	0	0	0	0	0	0	0
天川村	0	0	0	0	0	0	0	0	0	0
野迫川村	0	0	0	0	0	0	0	0	0	0
十津川村	0	0	0	0	0	0	0	0	0	0
下北山村	0	0	0	0	0	0	0	0	0	0
上北山村	0	0	0	0	0	0	0	0	0	0
川上村	0	0	0	0	0	0	0	0	0	0
東吉野村	0	0	0	0	0	0	0	0	0	0
県 計	30,316	93	528	746	205	7	52	1,915	1	33,863

④ リサイクル率

直接資源化量 (再掲)	中間処理後 再生利用量 (再掲)	集団回収量 (再掲)	ごみ処理量 (再掲)	リサイクル率
461	7,880	13,873	95,843	20.2
1,077	785	1,611	22,274	14.5
88	1,002	1,476	30,580	8.0
1,211	653	473	23,236	9.9
1,362	1,463	2,030	40,439	11.4
950	559	542	19,213	10.4
370	80	131	9,887	5.8
470	0	471	8,424	10.6
4,464	423	3,430	36,280	20.9
506	1,004	1,650	23,555	12.5
1,020	0	996	11,984	15.5
0	1,387	509	8,258	21.6
132	35	0	930	18.0
0	412	918	5,445	20.9
1,145	0	642	7,434	22.1
186	2,928	967	6,577	54.1
0	130	0	2,014	6.5
80	60	281	2,175	17.1
53	74	169	1,838	14.7
219	331	593	10,979	9.9
0	26	44	368	17.0
33	0	0	382	8.6
54	0	0	1,573	3.4
201	86	0	1,801	15.9
170	0	797	6,451	13.3
463	0	671	8,113	12.9
1,458	1,448	386	9,916	32.0
141	435	649	5,867	18.8
103	188	0	2,377	12.2
0	363	554	4,767	17.2
88	0	0	1,198	7.3
31	0	0	254	12.2
55	0	0	579	9.5
20	0	0	82	24.4
0	119	0	1,201	9.9
49	112	0	382	42.1
40	24	0	155	41.3
39	33	0	418	17.2
49	34	0	489	17.0
16,788	22,074	33,863	413,738	16.2

※リサイクル率は(直接資源化量+中間処理後再生利用量+集団回収量)/(ごみ処理量+集団回収量)*100

II-5 ごみ収集運搬機材

(単位:台・t)

市町村名	収集車						運搬車(収集運搬部門)						運搬車(中間処理部門)					
	直営		委託		許可		直営		委託		許可		直営		委託		許可	
	台数	積載量	台数	積載量	台数	積載量	台数	積載量	台数	積載量	台数	積載量	台数	積載量	台数	積載量	台数	積載量
奈良市	113	185	21	40	198	485	2	2	0	0	0	0	0	0	4	40	0	0
大和高田市	40	64	6	8	67	142	0	0	0	0	54	104	1	10	1	12	0	0
大和郡山市	27	56	23	41	0	0	0	0	0	0	0	0	2	18	0	0	0	0
天理市	0	0	25	50	118	236	0	0	2	4	0	0	0	0	1	10	0	0
橿原市	59	106	4	6	59	127	0	0	0	0	38	84	8	31	7	58	0	0
桜井市	31	57	0	0	95	180	0	0	0	0	0	0	0	0	0	0	0	0
五條市	6	6	12	21	5	12	0	0	0	0	0	0	0	0	0	0	0	0
御所市	25	44	0	0	47	104	0	0	0	0	0	0	1	4	1	9	0	0
生駒市	0	0	33	88	32	97	0	0	0	0	0	0	0	0	0	0	0	0
香芝市	22	43	7	13	15	56	0	0	0	0	0	0	1	10	0	0	0	0
葛城市	11	23	6	12	0	0	0	0	0	0	0	0	0	0	0	0	0	0
宇陀市	0	0	14	50	11	44	0	0	11	44	0	0	0	0	0	0	0	0
山添村	1	4	0	0	0	0	0	0	0	0	0	0	0	0	0	0	0	0
平群町	11	21	2	4	3	11	0	0	0	0	0	0	1	4	0	0	0	0
三郷町	9	18	0	0	0	0	0	0	0	0	0	0	0	0	0	0	0	0
斑鳩町	0	0	10	23	0	0	0	0	0	0	0	0	2	7	0	0	0	0
安堵町	6	7	0	0	0	0	0	0	13	18	0	0	0	0	0	0	0	0
川西町	6	14	0	0	0	0	0	0	0	0	0	0	0	0	0	0	0	0
三宅町	7	10	0	0	0	0	0	0	0	0	0	0	0	0	0	0	0	0
田原本町	14	36	0	0	32	70	1	6	0	0	0	0	0	0	0	0	0	0
曽爾村	0	0	3	10	0	0	0	0	1	4	0	0	0	0	0	0	0	0
御杖村	0	0	3	12	0	0	0	0	1	4	0	0	0	0	0	0	0	0
高取町	3	6	0	0	0	0	3	3	0	0	0	0	0	0	0	0	0	0
明日香村	5	8	0	0	3	6	0	0	0	0	0	0	0	0	0	0	0	0
上牧町	7	15	0	0	0	0	1	11	0	0	0	0	0	0	0	0	0	0
王寺町	7	14	0	0	8	16	3	5	0	0	5	10	0	0	1	10	0	0
広陵町	0	0	16	23	11	24	4	5	0	0	0	0	1	3	5	30	0	0
河合町	0	0	8	21	16	35	0	0	0	0	0	0	0	0	3	24	0	0
吉野町	6	12	0	0	0	0	0	0	0	0	0	0	0	0	0	0	0	0
大淀町	10	23	0	0	0	0	0	0	0	0	0	0	0	0	0	0	0	0
下市町	8	14	0	0	0	0	0	0	0	0	0	0	0	0	0	0	0	0
黒滝村	3	4	0	0	0	0	0	0	0	0	0	0	0	0	0	0	0	0
天川村	5	7	0	0	0	0	0	0	0	0	0	0	0	0	0	0	0	0
野迫川村	0	0	0	0	0	0	3	7	0	0	0	0	0	0	3	18	0	0
十津川村	0	0	6	13	0	0	0	0	0	0	0	0	0	0	0	0	0	0
下北山村	0	0	0	0	0	0	0	0	0	0	0	0	0	0	0	0	0	0
上北山村	0	0	0	0	0	0	0	0	0	0	0	0	0	0	0	0	0	0
川上村	0	0	0	0	0	0	0	0	0	0	0	0	0	0	0	0	0	0
東吉野村	0	0	4	9	0	0	0	0	0	0	0	0	0	0	0	0	0	0
上下北山	6	12	0	0	0	0	0	0	0	0	0	0	0	0	0	0	0	0
香芝・王寺	0	0	0	0	0	0	0	0	0	0	0	0	10	22	0	0	0	0
吉野広域	0	0	0	0	0	0	0	0	0	0	0	0	1	4	0	0	0	0
南和広域	0	0	0	0	0	0	0	0	0	0	0	0	0	0	0	0	0	0
東宇陀	5	8	0	0	0	0	0	0	0	0	0	0	0	0	0	0	0	0
やまと広域	0	0	0	0	0	0	0	0	0	0	0	0	0	0	0	0	0	0
山辺・県北西部	0	0	0	0	0	0	0	0	0	0	0	0	0	0	0	0	0	0
さくら広域	0	0	0	0	0	0	0	0	0	0	0	0	0	0	0	0	0	0
合計	453	817	203	444	720	1,645	17	39	28	74	97	198	28	113	26	211	0	0

Ⅲ し尿関係

Ⅲ-1 計画処理区域内人口

(単位：人、%)

市町村名	総人口	非水洗化人口			水洗化人口						水洗化率	汚水衛生処理率	下水道普及率	合併処理率	コンプラ率
		計画収集	自家処理		公共下水	コミプラ	浄化槽								
							合併処理	単独処理							
奈良市	359,157	5,477	5,477	0	353,680	307,529	0	46,151	21,368	24,783	98.5	91.6	85.6	5.9	0.0
大和高田市	66,009	4,434	4,434	0	61,575	33,910	0	27,765	10,289	17,476	93.3	66.8	51.2	15.6	0.0
大和郡山市	87,344	2,737	2,737	0	84,607	76,921	0	7,686	3,242	4,444	96.9	91.8	88.1	3.7	0.0
天理市	66,219	951	951	0	65,268	59,203	0	6,065	1,006	5,059	98.6	90.9	89.4	1.5	0.0
橿原市	122,952	8,898	8,898	0	114,054	82,870	0	31,194	13,538	17,656	92.8	78.4	67.4	11.0	0.0
倭井市	58,056	6,407	6,407	0	51,649	35,482	0	16,167	5,567	10,600	89.0	70.7	61.1	9.6	0.0
五條市	31,086	7,056	7,056	0	24,030	16,011	0	8,019	5,274	2,745	77.3	68.5	51.5	17.0	0.0
御所市	26,642	5,056	5,049	7	21,586	9,584	0	12,002	4,463	7,539	81.0	52.7	36.0	16.8	0.0
生駒市	120,336	1,712	1,712	0	118,624	75,627	4,450	38,547	15,092	23,455	98.6	79.1	62.8	12.5	3.7
香芝市	79,385	1,579	1,579	0	77,806	51,308	0	26,498	25,014	1,484	98.0	96.1	64.6	31.5	0.0
葛城市	37,208	810	801	9	36,398	33,419	0	2,979	757	2,222	97.8	91.9	89.8	2.0	0.0
宇陀市	31,204	4,161	4,161	0	27,043	16,601	0	10,442	4,657	5,785	86.7	68.1	53.2	14.9	0.0
山添村	3,676	537	529	8	3,139	207	0	2,932	2,677	255	85.4	78.5	5.6	72.8	0.0
平群町	19,082	644	644	0	18,438	9,372	0	9,066	3,447	5,619	96.6	67.2	49.1	18.1	0.0
三郷町	23,211	230	230	0	22,981	18,150	2,613	2,218	416	1,802	99.0	91.2	78.2	1.8	11.3
斑鳩町	28,230	1,048	1,048	0	27,182	10,898	0	16,284	3,890	12,394	96.3	52.4	38.6	13.8	0.0
安堵町	7,489	486	486	0	7,003	7,093	0	0	0	0	93.5	93.5	93.5	0.0	0.0
川西町	8,675	12	12	0	8,663	8,653	0	10	0	10	99.9	99.7	99.7	0.0	0.0
三宅町	6,989	100	100	0	6,889	6,666	0	223	3	220	98.6	95.4	95.4	0.0	0.0
田原本町	32,207	1,034	1,034	0	31,173	29,215	0	1,958	355	1,603	96.8	91.8	90.7	1.1	0.0
曾根村	1,485	555	555	0	930	0	0	930	885	45	62.6	59.6	0.0	59.6	0.0
御杖村	1,670	422	422	0	1,248	0	0	1,248	1,248	0	74.7	74.7	0.0	74.7	0.0
高取町	6,986	1,438	1,438	0	5,448	1,393	0	4,055	2,837	1,218	79.1	61.4	20.2	41.2	0.0
明日香村	5,635	270	261	9	5,365	4,975	0	390	59	331	95.2	89.3	88.3	1.0	0.0
上牧町	22,733	183	183	0	22,550	20,753	0	1,797	598	1,199	99.2	93.9	91.3	2.6	0.0
王寺町	23,810	299	299	0	23,511	21,891	0	1,620	343	1,277	98.7	93.4	91.9	1.4	0.0
広陵町	34,997	1,118	1,114	4	33,879	31,731	0	2,148	426	1,722	96.8	91.9	90.7	1.2	0.0
河合町	18,000	222	222	0	17,778	16,570	0	1,208	98	1,110	98.8	92.6	92.1	0.5	0.0
吉野町	7,437	3,186	3,186	0	4,251	1,868	0	2,383	1,493	890	57.2	45.2	25.1	20.1	0.0
大淀町	18,039	1,794	1,794	0	16,245	13,478	0	2,767	1,515	1,252	90.1	83.1	74.7	8.4	0.0
下市町	5,654	1,712	1,712	0	3,942	923	0	3,019	1,288	1,731	69.7	39.1	16.3	22.8	0.0
黒滝村	736	99	99	0	637	0	0	637	625	12	86.5	84.9	0.0	84.9	0.0
天川村	1,449	197	178	19	1,252	581	0	671	613	58	86.4	82.4	40.1	42.3	0.0
野道川村	420	24	24	0	396	0	0	396	37	359	94.3	8.8	0.0	8.8	0.0
十津川村	3,409	839	759	80	2,570	0	2,570	0	0	0	75.4	75.4	0.0	0.0	75.4
下北山村	944	189	189	0	755	0	0	755	672	83	80.0	71.2	0.0	71.2	0.0
上北山村	529	111	111	0	418	0	0	418	366	52	79.0	69.2	0.0	69.2	0.0
川上村	1,479	70	70	0	1,409	0	0	1,409	450	959	95.3	30.4	0.0	30.4	0.0
東吉野村	1,845	670	670	0	1,175	0	0	1,175	875	300	63.7	47.4	0.0	47.4	0.0
県計	1,372,314	66,757	66,621	136	1,305,557	1,002,692	9,633	293,232	135,483	157,749	95.1	83.6	73.1	9.9	0.7

※浄化槽人口は、農業集落排水処理人口を含む

Ⅲ-2 し尿収集の状況

(単位: k l /年度)

市町村名	し尿				浄化槽汚泥				合計				自家処理			し尿等 発生量
	直営	委託	許可	合計	直営	委託	許可	計	直営	委託	許可	計	し尿	汚泥	計	
奈良市	0	4,090	0	4,090	0	0	17,440	17,440	0	4,090	17,440	21,530	0	0	0	21,530
大和高田市	0	5,844	0	5,844	0	0	15,135	15,135	0	5,844	15,135	20,979	0	0	0	20,979
大和郡山市	1,058	0	0	1,058	4,417	0	0	4,417	5,475	0	0	5,475	0	0	0	5,475
天理市	0	928	0	928	0	0	2,090	2,090	0	928	2,090	3,018	0	0	0	3,018
橿原市	0	0	5,072	5,072	0	0	16,588	16,588	0	0	21,660	21,660	0	0	0	21,660
桜井市	0	6,549	0	6,549	0	10,099	0	10,099	0	16,648	0	16,648	0	0	0	16,648
五條市	0	0	4,182	4,182	0	0	6,274	6,274	0	0	10,456	10,456	0	0	0	10,456
御所市	0	0	5,856	5,856	0	0	9,228	9,228	0	0	15,084	15,084	8	0	8	15,092
生駒市	0	3,928	0	3,928	0	0	20,781	20,781	0	3,928	20,781	24,709	0	0	0	24,709
香芝市	0	1,792	0	1,792	0	0	11,736	11,736	0	1,792	11,736	13,528	0	0	0	13,528
葛城市	0	1,251	0	1,251	0	0	1,152	1,152	0	1,251	1,152	2,403	5	0	5	2,408
宇陀市	0	675	1,818	2,493	0	2,545	4,113	6,658	0	3,220	5,931	9,151	0	0	0	9,151
山添村	331	0	0	331	2,243	0	0	2,243	2,574	0	0	2,574	5	34	39	2,613
平群町	0	1,056	0	1,056	0	0	4,044	4,044	0	1,056	4,044	5,100	0	0	0	5,100
三郷町	0	0	395	395	0	0	1,532	1,532	0	0	1,927	1,927	0	0	0	1,927
斑鳩町	0	1,389	0	1,389	0	0	6,672	6,672	0	1,389	6,672	8,061	0	0	0	8,061
安堵町	0	387	0	387	0	1,273	0	1,273	0	1,660	0	1,660	0	0	0	1,660
川西町	0	0	52	52	0	0	61	61	0	0	113	113	0	0	0	113
三宅町	0	0	195	195	0	0	436	436	0	0	631	631	0	0	0	631
田原本町	0	0	698	698	0	0	2,044	2,044	0	0	2,742	2,742	0	0	0	2,742
曾爾村	123	0	0	123	1,167	0	0	1,167	1,290	0	0	1,290	0	0	0	1,290
御杖村	0	286	0	286	0	1,020	0	1,020	0	1,306	0	1,306	0	0	0	1,306
高取町	0	0	1,406	1,406	0	0	2,108	2,108	0	0	3,514	3,514	0	0	0	3,514
明日香村	0	0	176	176	0	0	209	209	0	0	385	385	11	0	11	396
上牧町	0	186	0	186	0	0	433	433	0	186	433	619	0	0	0	619
王寺町	0	362	0	362	0	0	933	933	0	362	933	1,295	0	0	0	1,295
広陵町	0	531	0	531	0	0	966	966	0	531	966	1,497	2	0	2	1,499
河合町	0	293	0	293	0	435	0	435	0	728	0	728	0	0	0	728
吉野町	0	2,007	0	2,007	0	3,020	0	3,020	0	5,027	0	5,027	0	0	0	5,027
大淀町	0	0	2,031	2,031	0	0	2,496	2,496	0	0	4,527	4,527	0	0	0	4,527
下市町	0	3,021	0	3,021	0	0	1,262	1,262	0	3,021	1,262	4,283	0	0	0	4,283
黒滝村	0	0	55	55	0	0	839	839	0	0	894	894	0	0	0	894
天川村	0	0	214	214	0	0	875	875	0	0	1,089	1,089	10	0	10	1,099
野迫川村	0	8	0	8	0	170	0	170	0	178	0	178	0	0	0	178
十津川村	0	0	498	498	0	0	1,086	1,086	0	0	1,584	1,584	32	0	32	1,616
下北山村	0	0	87	87	0	0	643	643	0	0	730	730	0	0	0	730
上北山村	0	0	74	74	0	0	301	301	0	0	375	375	0	0	0	375
川上村	0	0	80	80	0	0	440	440	0	0	520	520	0	0	0	520
東吉野村	0	0	726	726	0	0	705	705	0	0	1,431	1,431	0	0	0	1,431
県計	1,512	34,583	23,615	59,710	7,827	18,562	132,622	159,011	9,339	53,145	156,237	218,721	73	34	107	218,828

Ⅲ-3 し尿処理の状況

(単位: k l /年度)

市町村名	し尿				浄化槽汚泥				処理合計				
	処理施設	下水道投入	その他	計	処理施設	下水道投入	その他	計	処理施設	下水道投入	その他	自家処理	計
奈良市	4,090	0	0	4,090	17,440	0	0	17,440	21,530	0	0	0	21,530
大和高田市	5,844	0	0	5,844	15,135	0	0	15,135	20,979	0	0	0	20,979
大和郡山市	1,058	0	0	1,058	4,417	0	0	4,417	5,475	0	0	0	5,475
天理市	928	0	0	928	2,090	0	0	2,090	3,018	0	0	0	3,018
橿原市	5,072	0	0	5,072	16,588	0	0	16,588	21,660	0	0	0	21,660
桜井市	6,549	0	0	6,549	10,099	0	0	10,099	16,648	0	0	0	16,648
五條市	4,182	0	0	4,182	6,274	0	0	6,274	10,456	0	0	0	10,456
御所市	5,856	0	0	5,856	9,228	0	0	9,228	15,084	0	0	8	15,092
生駒市	3,928	0	0	3,928	20,781	0	0	20,781	24,709	0	0	0	24,709
香芝市	1,792	0	0	1,792	11,736	0	0	11,736	13,528	0	0	0	13,528
葛城市	1,251	0	0	1,251	1,152	0	0	1,152	2,403	0	0	5	2,408
宇陀市	2,493	0	0	2,493	6,658	0	0	6,658	9,151	0	0	0	9,151
山添村	331	0	0	331	2,243	0	0	2,243	2,574	0	0	39	2,613
平群町	0	0	1,056	1,056	0	0	4,044	4,044	0	0	5,100	0	5,100
三郷町	395	0	0	395	1,532	0	0	1,532	1,927	0	0	0	1,927
斑鳩町	1,389	0	0	1,389	6,672	0	0	6,672	8,061	0	0	0	8,061
安堵町	387	0	0	387	1,273	0	0	1,273	1,660	0	0	0	1,660
川西町	52	0	0	52	61	0	0	61	113	0	0	0	113
三宅町	195	0	0	195	436	0	0	436	631	0	0	0	631
田原本町	698	0	0	698	2,044	0	0	2,044	2,742	0	0	0	2,742
曾爾村	123	0	0	123	1,167	0	0	1,167	1,290	0	0	0	1,290
御杖村	286	0	0	286	1,020	0	0	1,020	1,306	0	0	0	1,306
高取町	1,406	0	0	1,406	2,108	0	0	2,108	3,514	0	0	0	3,514
明日香村	176	0	0	176	209	0	0	209	385	0	0	11	396
上牧町	186	0	0	186	433	0	0	433	619	0	0	0	619
王寺町	362	0	0	362	933	0	0	933	1,295	0	0	0	1,295
広陵町	531	0	0	531	966	0	0	966	1,497	0	0	2	1,499
河合町	293	0	0	293	435	0	0	435	728	0	0	0	728
吉野町	2,007	0	0	2,007	3,020	0	0	3,020	5,027	0	0	0	5,027
大淀町	2,031	0	0	2,031	2,496	0	0	2,496	4,527	0	0	0	4,527
下市町	3,021	0	0	3,021	1,262	0	0	1,262	4,283	0	0	0	4,283
黒滝村	55	0	0	55	839	0	0	839	894	0	0	0	894
天川村	0	214	0	214	0	875	0	875	0	1,089	0	10	1,099
野迫川村	8	0	0	8	170	0	0	170	178	0	0	0	178
十津川村	498	0	0	498	1,086	0	0	1,086	1,584	0	0	32	1,616
下北山村	87	0	0	87	643	0	0	643	730	0	0	0	730
上北山村	74	0	0	74	301	0	0	301	375	0	0	0	375
川上村	80	0	0	80	440	0	0	440	520	0	0	0	520
東吉野村	726	0	0	726	705	0	0	705	1,431	0	0	0	1,431
県合計	58,440	214	1,056	59,710	154,092	875	4,044	159,011	212,532	1,089	5,100	107	218,828

Ⅲ-4 し尿収集運搬機材

(単位:台・k l)

市町村等名	収集車						運搬車					
	直営		委託		許可		直営		委託		許可	
	台数	積載量	台数	積載量	台数	積載量	台数	積載量	台数	積載量	台数	積載量
奈良市	1	3	9	23	22	62	0	0	0	0	0	0
大和高田市	0	0	4	8	8	16	0	0	0	0	0	0
大和郡山市	7	16	0	0	22	140	0	0	0	0	0	0
天理市	2	4	3	7	14	36	0	0	0	0	0	0
橿原市	0	0	0	0	21	58	0	0	0	0	0	0
桜井市	0	0	13	25	0	0	0	0	1	11	0	0
五條市	0	0	0	0	22	59	0	0	0	0	0	0
御所市	0	0	0	0	6	15	0	0	0	0	0	0
生駒市	0	0	5	11	4	17	0	0	0	0	0	0
香芝市	0	0	2	8	12	46	0	0	0	0	0	0
葛城市	0	0	2	4	0	0	0	0	0	0	0	0
宇陀市	0	0	8	17	8	33	0	0	0	0	0	0
山添村	0	0	0	0	0	0	0	0	0	0	0	0
平群町	0	0	5	14	7	20	0	0	0	0	0	0
三郷町	0	0	0	0	7	20	0	0	0	0	0	0
斑鳩町	0	0	1	2	4	8	0	0	0	0	0	0
安堵町	0	0	4	6	0	0	0	0	0	0	0	0
川西町	0	0	0	0	1	2	0	0	0	0	0	0
三宅町	0	0	0	0	1	2	0	0	0	0	0	0
田原本町	0	0	0	0	17	42	0	0	0	0	1	10
曾爾村	0	0	3	10	0	0	0	0	2	8	0	0
御杖村	0	0	0	0	3	8	0	0	0	0	0	0
高取町	0	0	0	0	7	13	0	0	0	0	11	110
明日香村	0	0	0	0	3	6	0	0	0	0	0	0
上牧町	0	0	3	3	1	1	0	0	0	0	0	0
王寺町	0	0	0	0	3	5	0	0	0	0	0	0
広陵町	0	0	0	0	2	5	0	0	0	0	0	0
河合町	0	0	2	12	2	12	0	0	0	0	0	0
吉野町	0	0	7	19	0	0	0	0	4	41	0	0
大淀町	0	0	0	0	7	20	0	0	0	0	0	0
下市町	0	0	0	0	0	0	1	2	0	0	0	0
黒滝村	0	0	0	0	0	0	0	0	0	0	0	0
天川村	0	0	0	0	1	2	0	0	0	0	0	0
野迫川村	0	0	0	0	4	12	0	0	0	0	13	30
十津川村	0	0	0	0	3	13	0	0	0	0	0	0
下北山村	0	0	0	0	0	0	0	0	0	0	0	0
上北山村	0	0	0	0	0	0	0	0	0	0	0	0
川上村	0	0	0	0	0	0	0	0	0	0	0	0
東吉野村	0	0	0	0	3	3	0	0	0	0	0	0
葛城地区	0	0	0	0	0	0	0	0	19	199	0	0
宇陀衛生	0	0	0	0	0	0	0	0	0	0	0	0
上下北山	0	0	0	0	2	6	0	0	0	0	0	0
山辺環境	0	0	4	14	0	0	0	0	0	0	0	0
合計	10	23	75	183	217	682	1	2	26	259	25	150

2 一般廃棄物担当窓口一覧（令和2年4月現在）

（1）県関係

水循環・森林・景観環境部 廃棄物対策課 一般廃棄物係
〒630-8501
奈良市登大路町30番地
TEL:0742-27-8746(ダイヤルイン)
FAX:0742-22-7482
E-mail:haiki@office.pref.nara.lg.jp

(2) 市町村関係

市町村名	担当部課等	郵便番号	住 所	T E L	内 線
区 分					
201 奈良市					
ごみ処理	環境部 廃棄物対策課	631-0801	奈良市左京五丁目2番地	0742-71-3001	
最終処分	環境部 土地改良清美事務所	630-8403	奈良市米谷町863番地	0742-62-2976	
家電リサイクル	環境部 廃棄物対策課	631-0801	奈良市左京五丁目2番地	0742-71-3001	
容器リサイクル	環境部 リサイクル推進課	630-8145	奈良市大安寺西二丁目281番地	0742-33-5380	
し尿処理	環境部 廃棄物対策課	631-0801	奈良市左京五丁目2番地	0742-71-3001	
	山辺環境衛生組合 (月ヶ瀬・都那地域)	630-2344	山辺郡山添村大西151番地 山添村役場内	0743-85-0047	
地域環境保全推進員	環境部 廃棄物対策課	631-0801	奈良市左京五丁目2番地	0742-71-3001	
202 大和高田市					
ごみ処理					
最終処分	大和高田市クリーンセンター 企画整備課	635-0032	大和高田市今里川方23	0745-52-1600	
家電・容器リサイクル					
し尿処理	環境衛生課 (葛城清掃事務組合)	635-8511	大和高田市大字大中100-1	0745-22-1101	282
地域環境保全推進員	環境衛生課				
203 大和郡山市					
ごみ処理					
フェニックス	大和郡山市クリーンセンター 清掃センター	639-1001	大和郡山市九条町11番地2	0743-53-3463	
最終処分					
家電・容器リサイクル					
し尿処理	大和郡山市クリーンセンター 衛生センター	639-1136	大和郡山市本庄町316	0743-56-4679	
地域環境保全推進員	産業振興部 環境政策課	639-1198	大和郡山市北郡山町248-4	0743-53-1151	571
204 天理市					
ごみ処理				0743-64-3911	
フェニックス				0743-64-1591	
最終処分	天理市環境クリーンセンター 環境業務課	632-0084	天理市嘉橋町180	0743-64-3911	
家電・容器リサイクル				0743-64-1591	
し尿処理					
地域環境保全推進員	環境経済部 環境政策課	632-0016	天理市川原城町605	0743-63-1001	265
205 橿原市					
ごみ処理	環境づくり部 環境企画課	634-0826	橿原市川西町1038-2 (クリーンセンターかしはら)	0744-27-7757	661
	環境づくり部 環境業務課			0744-27-0526	662
最終処分(ごみ)	環境づくり部 環境企画課			0744-27-7757	661
家電・容器リサイクル			橿原市栗竹田町1-1 (リサイクル館かしはら)	0744-29-8086	663
し尿処理	環境づくり部 環境保全課	634-0002	橿原市栗竹田町148-1 (浄化センター)	0744-22-8333	668
最終処分(し尿)			橿原市栗竹田町148-1 (浄化センター)	0744-22-8333	668
地域環境保全推進員	環境づくり部 環境業務課	634-0826	橿原市川西町1038-2	0744-27-0526	662
206 桜井市					
ごみ処理	環境部 施設課				
最終処分	環境部 施設課				
家電・容器リサイクル	環境部 業務課	633-0052	桜井市浅古485-1	0744-45-2001	
し尿処理	環境部 施設課				
地域環境保全推進員	環境部 環境総務課				
207 五條市					
ごみ中継業務	産業環境部 エコ・リレーセンターご じょう	637-0011	五條市近内町1104-4	0747-24-4111	
家電・容器リサイクル					
し尿処理	生活環境課 クリーン・オアシス	637-0071	五條市二見5-4-2	0747-22-4441	
地域環境保全推進員	生活環境課	637-8501	五條市本町1-1-1	0747-22-4001	

市町村名	担当部課等	郵便番号	住所	T E L	内線
区分					
208 御所市					
ごみ処理	御所市クリーンセンター 環境業務課	639-2256	御所市栗阪293	0745-66-2539 0745-66-0836	
フェニックス					
家電・容器リサイクル					
し尿処理	環境政策課 (葛城地区清掃事務組合)			0745-66-1087	
地域環境保全推進員	環境政策課				
209 生駒市					
ごみ処理	環境保全課	639-0288	生駒市東新町8-38	0743-74-1111	353
フェニックス					
最終処分					
家電リサイクル					
容器リサイクル					
し尿処理					
地域環境保全推進員					
210 香芝市					
ごみ処理	(香芝王寺環境施設組合)	639-0292	香芝市本町1397	0745-44-3306	
フェニックス	市民環境部 市民衛生課				
家電・容器リサイクル					
し尿処理	(葛城清掃事務組合)				
地域環境保全推進員					
211 葛城市					
ごみ処理	市民生活部 葛城市クリーンセンター	639-0276	葛城市富麻120	0745-44-5300	1359
フェニックス					
家電・容器リサイクル					
し尿処理					
地域環境保全推進員	環境課	639-2195	葛城市楠本166	0745-69-3001	1150
212 宇陀市					
ごみ処理	(室生 東宇陀環境衛生組合)	633-0292	宇陀市橋原下井足17-3	0745-82-2202	1161
フェニックス	市民環境部 環境対策課				
家電・容器リサイクル					
し尿処理	(宇陀衛生一部事務組合)				
地域環境保全推進員					
山辺郡					
322 山添村					
環境全般	環境衛生課	630-2344	山辺郡山添村大字大西151	0743-85-0047	40
し尿	(山辺環境衛生組合)				41
ごみ処理・家電・容器リサイクル					42
地域環境保全推進員					
生駒郡					
342 平群町					
ごみ処理	(清掃センター)	636-0911	平群町樽井1737	0745-45-3420	
フェニックス					
家電・容器リサイクル	住民生活課	636-8586	平群町吉新1-1-1	0745-45-1439	
し尿処理					
地域環境保全推進員					

市町村名	担当部課等	郵便番号	住 所	T E L	内 線	
区 分						
343 三郷町						
ごみ処理	資源循環推進課 (清掃センター)	636-0814	三郷町勢野 2 1 4 1	0745-73-6518	直通	
フェニックス						
家電・容器リサイクル						
し尿処理	住環境政策課	636-8535	三郷町勢野西 1 - 1 - 1	0745-43-7342	直通	
地域環境保全推進員						
344 鹿嶋町						
ごみ処理	住民生活部 環境対策課	636-0198	鹿嶋町法隆寺西 3 - 7 - 1 2	0745-74-1001	132	
フェニックス					132	
家電・容器リサイクル					132	
し尿処理					133	
地域環境保全推進員					132	
345 安堵町						
ごみ処理	住民課	639-1065	安堵町大字釜目 3 2 6 番地の 1 (環境美化センター)	0743-57-3658	直通	
フェニックス						
家電・容器リサイクル						
し尿処理						
地域環境保全推進員						
磯城郡						
361 川西町						
ごみ処理	住民保険課	636-0202	川西町大字結崎 2 8 - 1	0745-44-2211	182	
家電・容器リサイクル						
し尿処理						
地域環境保全推進員						
362 三宅町						
ごみ処理	まちづくり推進部 環境衛生課	636-0213	三宅町大字伴堂 6 8 9	0745-44-2001	431 432	
家電・容器リサイクル						
し尿処理						
地域環境保全推進員						
363 田原本町						
ごみ処理	産業建設部 環境管理課 (清掃センター)	636-0346	田原本町矢部 1 2 3 - 1	0744-33-5003	直通	
フェニックス						
家電・容器リサイクル	(浄化センター)	636-0301	田原本町黒田 5 0 - 1	0744-33-5727	直通	
し尿処理						
地域環境保全推進員	土木管理課	636-0392	田原本町 8 9 0 - 1	0744-34-2115	直通	
宇陀郡						
385 曾爾村						
ごみ処理	(東宇陀環境衛生組合)	633-1212	曾爾村大字今井 4 9 5 - 1	0745-94-2102	232	
最終処分						
家電・容器リサイクル						住民生活課
し尿処理						(宇陀衛生一部事務組合)
地域環境保全推進員						
386 御杖村						
ごみ処理	(東宇陀環境衛生組合)	633-1302	御杖村大字菅野 3 6 8	0745-95-2001	110	
最終処分						
家電・容器リサイクル						住民生活課
し尿処理						(宇陀衛生一部事務組合)
地域環境保全推進員						

市町村名	担当部課等	郵便番号	住所	T E L	内 線
区 分					
高市郡					
401 高取町					
ごみ処理	(南和広域衛生組合)				
最終処分					
家電・容器リサイクル	住民課	635-0154	高取町大字観音寺990-1	0744-52-3334	110
し尿処理					
地域環境保全推進員					
402 明日香村					
ごみ処理					
フェニックス					
最終処分	住民課	634-0111	明日香村大字岡55	0744-54-2282	直通
家電・容器リサイクル					
し尿処理					
地域環境保全推進員					
北葛城郡					
424 上牧町					
ごみ処理					
最終処分					
家電リサイクル	都市環境部 生活環境課	639-0293	上牧町上牧3350	0745-76-1001	130
容器リサイクル	(葛城清掃事務組合)				
し尿処理					
地域環境保全推進員					
425 王寺町					
ごみ処理	(香芝王寺環境施設組合)				
フェニックス					
家電・容器リサイクル	住民福祉部 住民課 (清掃事務所)	636-8511	王寺町王寺2丁目1番23号	0745-73-2001	106
し尿処理	(葛城清掃事務組合)				
地域環境保全推進員					
426 広陵町					
ごみ処理					
最終処分	事業部 クリーンセンター業務課	635-0815	広陵町大字古寺81番地	0745-57-2000	
家電・容器リサイクル					
し尿処理	生活部 環境・安全安心課 (葛城清掃事務組合)	635-8515	広陵町大字南郷583番地1	0745-55-1001	
地域環境保全推進員	生活部 環境・安全安心課				
427 河合町					
ごみ処理					
最終処分	環境衛生課				
家電・容器リサイクル		636-0061	河合町山坊683-1	0745-32-0706	直通
し尿処理	(葛城清掃事務組合)				
地域環境保全推進員					
吉野郡					
441 吉野町					
ごみ処理					
最終処分					
家電・容器リサイクル	くらし環境整備課環境対策室 (吉野広域行政組合)	639-3113	吉野町大字飯貝1217-6	0746-32-9024	直通
し尿処理					
地域環境保全推進員					

市町村名	担当部課等	郵便番号	住 所	T E L	内 線
442 大淀町					
ごみ処理	(南和広域衛生組合)				
最終処分					
家電・容器リサイクル	建設環境部 環境整備課	638-8501	大淀町検塚本2090	0747-52-5501	135 136 137
し尿処理					
地域環境保全推進員					
443 下市町					
ごみ処理	(南和広域衛生組合)				
最終処分					
家電・容器リサイクル	生活環境課	638-0045	下市町大字新住1010(紫水苑)	0747-52-5901	直通
し尿処理					
地域環境保全推進員		638-0045	下市町大字新住1010(紫水苑)	0747-52-5901	直通
444 黒滝村					
ごみ処理	(南和広域衛生組合)				
最終処分					
家電・容器リサイクル	住民生活課	638-0292	黒滝村大字寺戸77	0747-62-2031	34
し尿処理					
地域環境保全推進員					
446 天川村					
ごみ処理	(南和広域衛生組合)				
最終処分					
家電・容器リサイクル	住民課	638-0392	天川村大字沢谷60	0747-63-0321	163
し尿処理					
地域環境保全推進員					
447 野迫川村					
ごみ処理					
最終処分					
家電・容器リサイクル	住民課	648-0392	野迫川村大字北段84	0747-37-2101	71
し尿処理					
地域環境保全推進員					
449 十津川村					
ごみ処理					
最終処分					
家電・容器リサイクル	衛生センター	637-1442	十津川村高滝190-1	0746-63-0391	
し尿処理					
地域環境保全推進員	生活環境課	637-1333	十津川村小原225-1	0746-62-0907	
450 下北山村					
ごみ処理					
最終処分					
家電・容器リサイクル	住民課 (上下北山衛生一部事務組合)	639-3803	下北山村寺垣内983(役場)	07468-6-0001	54
し尿処理					
地域環境保全推進員	住民課	639-3803	下北山村寺垣内983	07468-6-0001	
451 上北山村					
ごみ処理					
最終処分					
家電・容器リサイクル	住民課 (上下北山衛生一部事務組合)	639-3701	上北山村大字河合330	07468-2-0001	12
し尿処理					
地域環境保全推進員	住民課				

市町村名	担当部課等	郵便番号	住 所	T E L	内 線
区 分					
452 川上村					
ごみ処理	(吉野広域行政組合)				
最終処分					
家電・容器リサイクル	水源地球課	639-3594	川上村大字迫1335-7	0746-62-0111	20
し尿処理					
地域環境保全推進員					
453 東吉野村					
ごみ処理	(吉野広域行政組合)				
最終処分					
家電・容器リサイクル	住民福祉課	633-2492	東吉野村小川99	0746-42-0441	184
し尿処理					
地域環境保全推進員					
一部事務組合					
809 奈良県葛城地区清掃事務組合					
し尿処理	アクアセンター	639-2342	御所市大字僧堂333	0745-66-2700	
810 宇陀衛生一部事務組合					
し尿処理	宇陀衛生センター	633-2131	宇陀市大字陀和田262	0745-84-2337	
823 上下北山衛生一部事務組合					
ごみ・し尿処理	事務局	639-3803	下北山村寺垣内983 下北山村住民課内	07468-6-0001	
828 香芝・王寺環境施設組合					
ごみ処理	事務局	639-0261	香芝市尼寺615	0745-76-4883	18
834 吉野広域行政組合					
ごみ処理					
最終処分	吉野三町村クリーンセンター	639-3112	吉野町大字立野767-2	0746-32-1275	
家電リサイクル					
容器リサイクル					
835 山辺環境衛生組合					
し尿処理	山辺衛生センター	630-2341	山添村大字瀬瀬2384	0743-85-0253	
	事務局	630-2344	山添村大字大西151 山添村環境衛生課	0743-85-0047	41
843 南和広域衛生組合					
ごみ処理	南和広域美化センター	638-0801	大淀町芦原185	0747-52-3253	
844 東宇陀環境衛生組合					
ごみ処理	事務局	633-0315	宇陀市壺生大野3783	0745-92-2444	
852 やまと広域環境衛生事務組合					
ごみ処理	事務局	639-2256	御所市大字栗阪293	0745-66-1318	直通
855 山辺県西北部広域環境衛生組合					
ごみ処理	事務局	632-8555	天理市川原城町605 天理市役所内	0743-63-1001	312 382
856 さくら広域環境衛生組合					
ごみ処理	事務局	638-8501	大淀町大字検塚本2090 大淀町役場内	0747-68-9168	直通