

奈良県の一般廃棄物処理事業の概要

令和4年度版

奈良県

目次

第1章 ごみ処理の概要	1
1 ごみの排出量	
(1) 総排出量	
(2) 1人1日当たりの排出量	
2 ごみ処理フローシート	
3 ごみ処理の状況	
(1) ごみ収集・処理の状況	
(2) ごみ収集形態の状況	
(3) ごみ処理の状況	
(4) 資源化の状況	
(5) 容器包装リサイクル法に基づく分別収集の状況	
(6) 廃棄物処理事業経費（ごみ）	
4 ごみ処理施設の整備状況（令和5年3月31日現在）	
(1) ごみ焼却施設（休止及び建設中の施設を除く）	
(2) 粗大ごみ処理施設（休止及び建設中の施設を除く）	
(3) 資源化等を行う施設（建設中の施設を除く）	
(4) 最終処分場（年度内に埋立実績のない施設を除く）	
第2章 し尿処理の概要	13
1 し尿の処理量	
2 し尿 集計結果	
3 し尿処理の状況	
(1) し尿収集・処理の状況	
(2) し尿収集形態の状況	
(3) 廃棄物処理事業経費（し尿）	
4 し尿処理施設の整備状況（令和5年3月31日現在）	
(1) し尿処理施設（休止の施設を除く）	
(2) コミュニティ・プラント	
○資料編	
1 一般廃棄物関係	19
I 総括的事項	19
I-1 市町村概要一覧	
(1) 市町村面積・人口	
(2) 一部事務組合構成市町村	
I-2 廃棄物処理事業経費	

- (1) 歳入
- (2) 歳出
- I-3 廃棄物処理従事職員数（市町村及び一部事務組合）
- I-4 許可・委託件数
- I-5 処理業者と従業員数及び収集運搬機材

II ごみ関係

28

- II-1 計画処理区域内人口
- II-2 ごみ処理体制
 - (1) 処理体制（収集運搬）
 - (2) 処理体制（中間処理）
 - (3) 処理体制（最終処分）
 - (4) ごみ手数料の状況
- II-3 ごみ収集の状況
 - (1) 収集回数・方式
 - (2) 収集形態別収集量
 - (3) ごみ排出形態別収集量
- II-4 ごみ処理の状況
 - (1) 焼却処理量
 - (2) 焼却以外の中間処理量
 - (3) 最終処分量
 - (4) ごみ処理量
 - (5) 資源化の状況
- II-5 ごみ収集運搬機材

III し尿関係

49

- III-1 計画処理区域内人口
- III-2 し尿収集の状況
- III-3 し尿処理の状況
- III-4 し尿収集運搬機材

2 一般廃棄物担当窓口一覧

53

- (1) 県関係
- (2) 市町村関係

本 編

第1章 ごみ処理の概要

1 ごみの排出量

(1) 総排出量

令和4年度におけるごみの総排出量は、416,988t/年であり、前年度に比べて13,705t/年の減少となっている。過去5年間のごみの総排出量の推移を表1及び図1に示す。

(2) 1人1日当たりの排出量

1人1日当たりの排出量は861g/人日であり、前年度に比べて22g/人日の減少となっている。過去5年間の1人1日当たりのごみ排出量の推移を表1及び図1に示す。

表1 ごみの排出量の推移

年度	総人口 (人)	対前年比 (%)	総排出量 (t/年)	対前年比 (%)	1人1日当たりのごみ 排出量 (g/人日)	対前年比 (%)
平成30年度	1,363,288	99.3	446,736	98.1	898	98.8
令和元年度	1,354,624	99.4	448,835	100.5	905	100.8
令和2年度	1,345,809	99.3	433,912	96.7	883	97.6
令和3年度	1,336,428	99.3	430,693	99.3	883	100.0
令和4年度	1,326,195	99.2	416,988	96.8	861	97.5

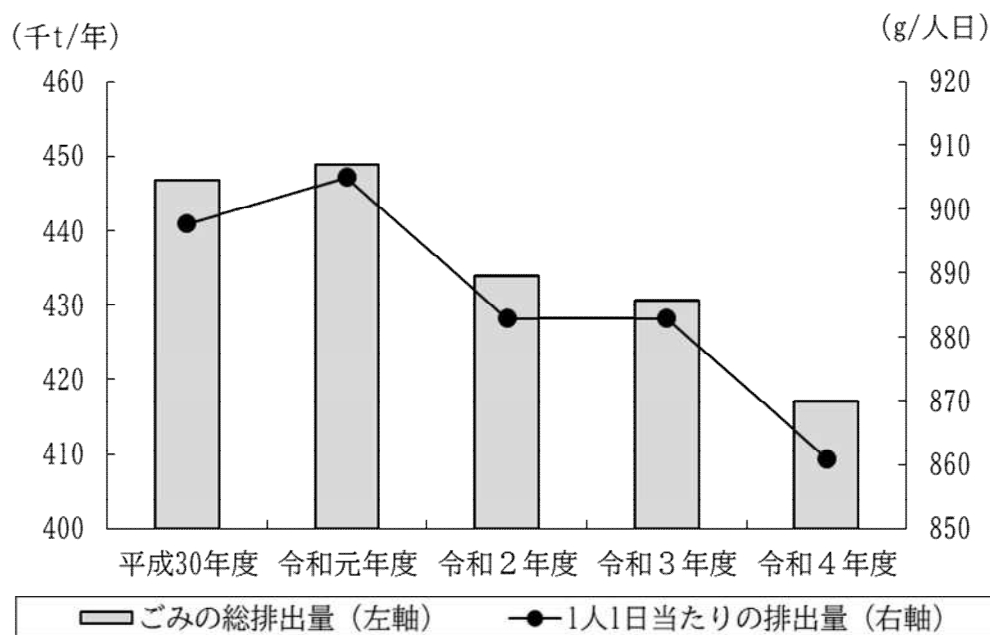
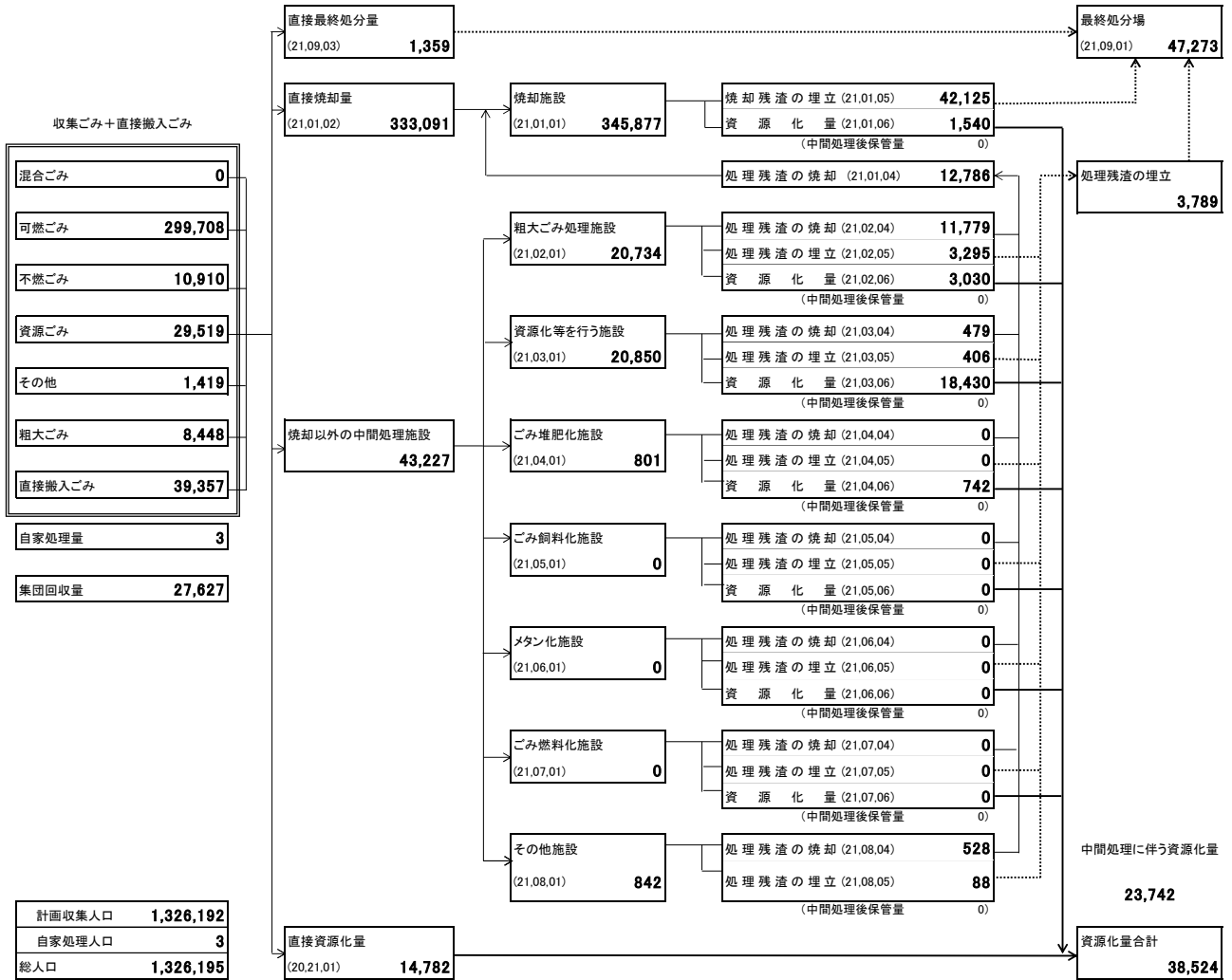


図1 ごみの総排出量・1人1日当たりの排出量の経年変化

2 ごみ処理フローシート

(単位：t/年)



計画収集人口	1,326,192
自家処理人口	3
総人口	1,326,195

3 ごみ処理の状況

(1) ごみ収集・処理の状況

計画処理区域は県全域で、計画収集人口は県内総人口1,326,195人のうち、1,326,192人である。計画処理区域の状況について、表3-1に示す。

表3-1 計画処理区域の状況（令和4年度）

総人口（人）		1,326,195
内訳	計画収集人口（人）	1,326,192
	自家処理人口（人）	3

(2) ごみ収集形態の状況

収集形態別（直営、委託、許可）搬入量及びごみ種別（混合ごみ、可燃ごみ、不燃ごみ、資源ごみ、粗大ごみ、その他）搬入量の内訳を表3-2及び図3-2に示す。

また、各市町村における収集分別数は、市町村の財政事情、処理施設の能力、ごみ処理の方針により多岐にわたり、最多21分別、最少3分別であり、約64%の市町村が5～10分別となっている。

表3-2 収集形態別及びごみ種別搬入量（令和4年度）

（単位：t/年）

		計画収集量			直接搬入量	合計
		直営	委託	許可		
搬入量	混合ごみ	0	0	0	143	143
	可燃ごみ	111,351	94,477	93,880	29,060	328,768
	不燃ごみ	4,840	5,626	444	4,747	15,657
	資源ごみ	12,994	16,377	148	2,137	31,656
	粗大ごみ	4,386	3,845	217	2,754	11,202
	その他	1,157	262	0	516	1,935
	合計	134,728	120,587	94,689	39,357	389,361
自家処理量						3
集団回収量						27,627
総排出量						416,991

※搬入量（計画収集量＋直接搬入量）

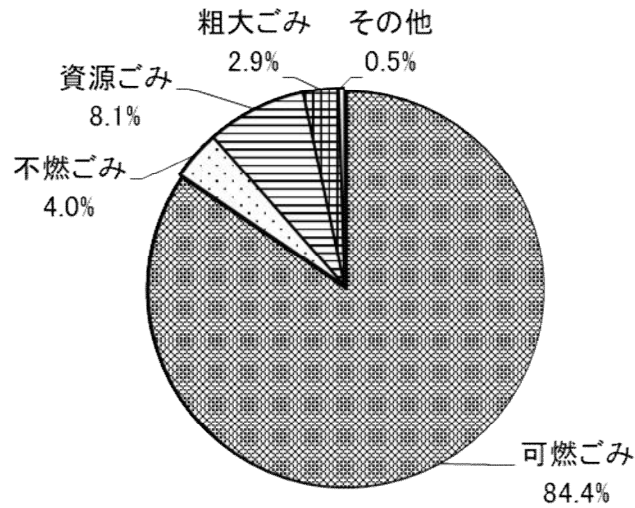


図 3-2 ごみ種別搬入量の割合（令和 4 年度）

(3) ごみ処理の状況

令和 4 年度におけるごみ処理量は、392,459t/年となっている。

処理量の内訳としては、直接焼却量 84.9%、焼却以外の中間処理量 11.0%、直接最終処分量 0.3%、直接資源化量 3.8%である。詳細については、表 3-3 に示す。

また、焼却により生じた焼却残渣のうち、42,125t/年（96.5%）が埋め立て処分され、1,540t/年（3.5%）が資源化されている。

表 3-3 ごみ処理量の内訳（令和 4 年度）

（単位：t/年）

直接焼却量	焼却以外の 中間処理量	直接最終処分量	直接資源化量	合計
333,091	43,227	1,359	14,782	392,459
84.9%	11.0%	0.3%	3.8%	100.0%

※保管残量等があるため、排出量と処理量は一致しない場合がある。

(4) 資源化の状況

令和4年度の資源化の状況は、市町村等による直接資源化及び中間処理後に再生利用されたものが38,524t/年、集団回収等によるものが27,627t/年で、合計66,151t/年である。表3-4-1に資源化の状況、表3-4-2及び図3-4に資源化量の推移を示す。

表3-4-1 資源化の状況（令和4年度）

(単位：t/年)

種 類	直接資源化量+中間 処理後再生利用量	集団回収量	合 計
紙類(紙パック・紙製容器包装除く)	9,952	25,394	35,346
紙パック	100	91	191
紙製容器包装	51	249	300
金属類	7,071	277	7,348
ガラス類	6,152	1	6,153
ペットボトル	2,182	0	2,182
白色トレイ	12	0	12
容器包装プラスチック (白色トレイ除く)	5,516	0	5,516
製品プラスチック	288	0	288
その他プラスチック類	1,018	23	1,041
布類	826	1,592	2,418
肥料	742		742
飼料	0		0
溶融スラグ	0		0
固形燃料 (RDF, RPF)	0		0
燃料 (固形燃料除く)	0		0
焼却灰・飛灰のセメント原料化	359		359
セメント等への直接投入	0		0
飛灰の山元還元	0		0
廃食用油 (BDF)	466	0	466
その他	3,789	0	3,789
合 計	38,524	27,627	66,151

表 3-4-2 資源化量の推移

年度	ごみ処理量 (t)	資源化量 (t)			リサイクル率 (%)
		直接資源化量+中 間処理後再生利 用量	集団回収量	合 計	
平成30年度	413,650	38,862	33,863	72,725	16.3%
平成元年度	416,303	40,033	32,691	72,724	16.2%
令和2年度	408,321	41,014	28,123	69,137	15.8%
令和3年度	405,879	40,301	28,336	68,637	15.8%
令和4年度	392,459	38,524	27,627	66,151	15.7%

※リサイクル率=(直接資源化量+中間処理後再生利用量+集団回収量)/(ごみ処理量+集団回収量)*100

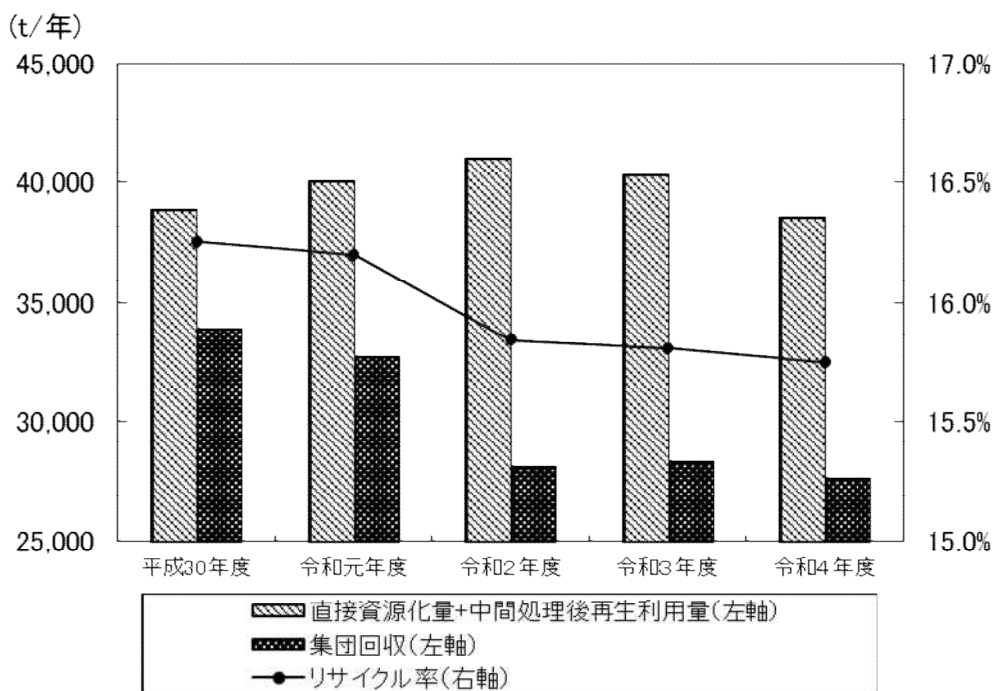


図 3-4 資源化量の推移

(5) 容器包装リサイクル法に基づく分別収集の状況

「容器包装に係る分別収集及び再商品化の促進等に関する法律（容器包装リサイクル法）」は、家庭から出る容器包装廃棄物を資源として有効利用することにより、ごみの減量化を図るための法律である。市町村は、同法の規定により策定した「市町村分別収集計画」に基づき、容器包装廃棄物の分別収集を行うこととなっている。

令和4年度の分別収集量を、表 3-5 に示す。

表 3-5 分別収集量（令和 4 年度）

品目名	分別収集量 (t)	再商品化事業者 他への引渡 量 (t)	R5.3 実施 市町村数
無色のガラス製容器	2,649	2,616	33
茶色のガラス製容器	1,935	1,903	35
その他の色のガラス製容器	1,584	1,572	33
紙製容器包装	0	0	0
ペットボトル	2,398	2,190	37
白色トレイ	3	2	4
プラスチック製容器包装 (白色トレイを除く)	7,063	6,096	13
スチール製容器包装	1,352	1,334	38
アルミ製容器包装	1,352	1,294	38
段ボール製容器包装	4,581	4,570	33
飲料用紙製容器	112	104	24
合計	23,029	21,681	

※上記実績は、表 3-4-1「資源化の状況」に含まれている。

(6) 廃棄物処理事業経費（ごみ）

廃棄物処理事業経費は、大きく分けて処理施設に係る建設・改良費と処理・維持管理費に分けられる。

令和 4 年度の廃棄物処理事業経費（ごみ、組合分担金除く）は 31,020,708 千円となっており、処理・維持管理費が、全体の約 68.7%を占めている。また、1t 当たりの処理経費は、54 千円、年間 1 人当たりの処理経費は、16 千円となっており、近年増加傾向となっている。詳細については、表 3-6 に示す。

表 3-6 廃棄物処理事業経費（令和 4 年度）

（単位：千円）

建設・改良費	処理・維持管理費	その他	合計	1t 当たり 処理経費	1 人当たり 処理経費
8,151,776	21,307,644	1,561,288	31,020,708	54	16

4 ごみ処理施設の整備状況（令和5年3月31日現在）

（1）ごみ焼却施設（休止及び建設中の施設を除く）

	設置主体	施設名称	施設全体の処理能力 (t/日)	処理方式	使用開始年度	備 考
1	奈良市	奈良市環境清美工場ごみ焼却処理施設	480	スト全連	1982	
2	大和高田市	大和高田市クリーンセンター（一般炉）	150	スト全連	1986	
3	大和郡山市	大和郡山市クリーンセンター・清掃センター	180	流動全連	1980	
4	天理市	天理市環境クリーンセンター焼却施設	220	スト全連	1982	山添村、安堵町、川西町、三宅町、広陵町
5	橿原市	クリーンセンターかしはら	255	スト全連	2003	高取町、明日香村、吉野町、川上村、東吉野村
6	桜井市	桜井市ごみ焼却炉棟	150	流動全連	2002	
7	生駒市	生駒市清掃センター	220	流動全連	1991	
8	葛城市	葛城市クリーンセンター	50	スト准連	2017	
9	宇陀市	宇陀クリーンセンター	27	ストバッチ	1997	室生地域除く
10	平群町	平群町清掃センター	35	ストバッチ	1992	
11	三郷町	三郷町清掃センター	40	スト准連	1990	
12	河合町	河合町清掃工場	30	ストバッチ	1977	
13	十津川村	十津川村衛生センター	10	ストバッチ	1992	野迫川村
14	上下北山衛生一部事務組合	上下北山クリーンセンター	5	ストバッチ	2002	下北山村、上北山村
15	香芝・王寺環境施設組合	美濃園	150	スト全連	1982	香芝市、王寺町

	設置主体	施設名称	施設全体の処理能力 (t/日)	処理方式	使用開始年度	備 考
16	南和広域衛生組合	南和広域美化センター	40	流動 准連	1994	大淀町、下市町、黒滝村、天川村
17	東宇陀環境衛生組合	東宇陀クリーンセンター	20	スト バッチ	1996	宇陀市（室生地区）、曾爾村、御杖村
18	やまと広域環境衛生事務組合	やまと広域環境衛生事務組合 新ごみ処理施設	120	スト 全連	2017	五條市、御所市、田原本町
処理能力 合計			2,182 t/日			

※「処理方式」欄については、以下のとおり

上段「スト」はストーカ式（可動）、「流動」は流動床式

下段「全連」は全連続運転、「准連」は准連続運転、「バッチ」はバッチ運転

(2) 粗大ごみ処理施設（休止及び建設中の施設を除く）

	設置主体	施設名称	能力 (t/日)	処理 方式	使用開 始年度	備 考
1	奈良市	奈良市環境清美工場 粗大ごみ破碎処理施設	100	破碎	1989	
2	大和高田市	大和高田市粗大ごみ処理施設 (破碎機)	30	併用	1983	
3	天理市	天理市環境クリーンセンター破 碎施設	50	併用	1977	
4	橿原市	リサイクル館かしはら	34	併用	2000	
5	桜井市	リサイクルプラザ 桜井市リサイクルセンター棟	30	併用	2002	
6	三郷町	三郷町清掃センター	9	併用	1990	
7	河合町	河合町清掃工場	6	破碎	1991	
8	上下北山衛 生一部事務 組合	上下北山クリーンセンター	2	破碎	2002	
9	香芝・王寺環 境施設組合	美濃園	30	併用	1982	
10	吉野広域行 政組合	吉野広域行政組合 吉野三町村クリーンセンター	13	併用	1993	
11	南和広域衛 生組合	南和広域美化センター	8	破碎	1994	
12	やまと広域 環境衛生事 務組合	やまと広域環境衛生事務組合 新ごみ処理施設	11	破碎	2017	
処理能力合計			323 t/日			

※「処理方式」欄については、以下のとおり

破碎：原則として家具等可燃性粗大ごみを破碎することにより、焼却施設で容易に焼却できるよう処理する施設

併用：可燃性及び不燃性の粗大ごみを破碎（粉碎）する施設

(3) 資源化等を行う施設（建設中の施設を除く）

	設置主体	施設名称	施設全体の処理能力 (t/日)	処理内容	使用開始年度	処理対象廃棄物
1	奈良市	奈良市空き缶資源化施設	9	選・圧	1999	金属類
2	奈良市	奈良市ペットボトル資源化施設	3.5	圧	1999	ペットボトル
3	奈良市	奈良市ガラスびん資源化施設	15	選	1999	ガラス類
4	大和郡山市	大和郡山市ペットボトル保管施設	2	選・圧	1997	ペットボトル
5	天理市	天理市環境クリーンセンター資源化施設	2	選	1998	金属類、ガラス類
6	橿原市	リサイクル館かしはら	13	選	2000	金属類、ガラス類、ペットボトル、プラスチック
7	桜井市	リサイクルプラザ 桜井市リサイクルセンター棟	4.43	選・圧	2002	金属類、ガラス類、ペットボトル
8	香芝市	香芝市容器包装ストックヤード	2	圧	2000	紙類、金属類、その他資源ごみ、ペットボトル
9	三郷町	三郷町清掃センター (廃棄物再生利用施設作業場)	4	選・圧	1997	紙類、金属類、ガラス類、その他資源ごみ、ペットボトル、プラスチック、布類、剪定枝、可燃ごみ、不燃ごみ
10	明日香村	明日香村クリーンセンター ストックヤード施設	1	選・圧	2003	金属類、ガラス類、その他資源ごみ、ペットボトル
11	河合町	河合町清掃工場	4	選・圧	2003	金属類、ガラス類、ペットボトル、不燃ごみ
12	十津川村	十津川村衛生センター	4	選・圧	1992	紙類、金属類、ガラス類、ペットボトル、不燃ごみ
13	南和広域衛生組合	南和広域美化センター	4	選・圧	1994	紙類、金属類、ガラス類、ペットボトル、プラスチック、布類
処理能力 合計			67.93 t/日			

※「処理内容」欄については、以下のとおり

選：選別

圧：圧縮・梱包

(4) 最終処分場（年度内に埋立実績のない施設を除く）

	市町村名	施設名称	埋立地面積 (m ²)	施設全体容量 (m ³)
1	奈良市	奈良市緊急時一般廃棄物最終処分場	27,400	264,403
2	奈良市	奈良市南部土地改良清美事業一般廃棄物最終処分場 第2工区	59,000	869,610
3	天理市	山辺広域一般廃棄物 第二最終処分場	10,500	94,500
4	桜井市	桜井市最終処分場	5,400	30,000
5	大淀町	大淀町一般廃棄物最終処分場	17,160	87,700
6	吉野広域行政組合	吉野広域行政組合 吉野三町村最終処分場	12,185	100,000
合計			131,645	1,446,213

広域処分場	埋立地面積 (ha)	埋立容量 (万 m ³)
大阪湾広域臨海環境整備センター 大阪沖埋立処分場	95	1,400 (うち一般廃棄物 590)

第2章 し尿処理の概要

1 し尿の処理量

令和4年度におけるし尿等の総処理量は、209,646k1/年で、内訳は、し尿が50,522k1/年、浄化槽汚泥が158,732 k1/年、自家処理が392k1/年である。表1及び図1にし尿等の総処理量の推移を示す。

表1 し尿等の総処理量の推移

(単位：k1/年)

年度	し尿	浄化槽汚泥	自家処理	合計	対前年比 (%)
平成30年度	57,446	151,820	256	209,522	95.7
令和元年度	55,158	154,089	372	209,619	100.0
令和2年度	57,258	157,237	377	214,872	102.5
令和3年度	53,519	155,619	394	209,532	97.5
令和4年度	50,522	158,732	392	209,646	100.1

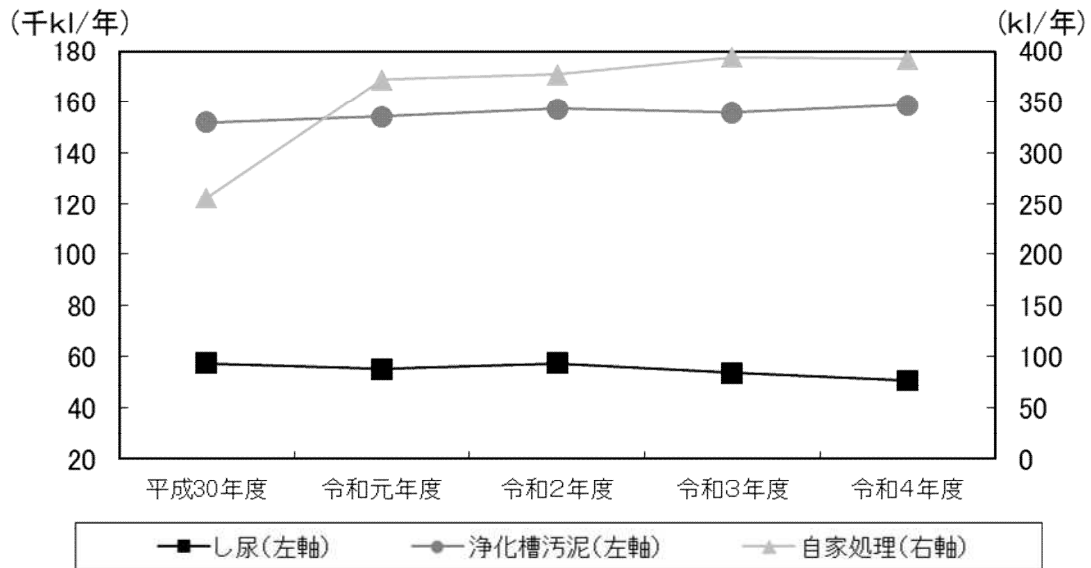


図1 し尿等の総処理量の推移

2 し尿 集計結果

非水洗化	計画収集人口	50,255
	自家処理人口	143
	小計	50,398
水洗化	下水道人口	1,020,332
	コブウ人口	3,904
	集落排水施設等人口	4,874
	浄化槽人口	246,687
	小計	1,275,797
総計		1,326,195
外国人人口		15,057

浄化槽人口のうち合併処理浄化槽人口

108,422人

水洗化率:	96.2%
非水洗化率:	3.8%
下水道水洗化率:	76.9%
浄化槽水洗化率:	18.6%
うち合併処理:	8.2%
計画収集率:	99.7%
自家処理率:	0.3%

処理量	汲み取りし尿 (kl)	浄化槽汚泥 (kl)	合計 (kl)	構成比	処理残渣搬出量 (t)	資源化量 (t)	
計画処理量	し尿処理施設	49,441	157,997	207,438	99.1%	2,603	602
	ごみ堆肥化施設	0	0	0	0.0%	0	0
	メタン化施設	0	0	0	0.0%	0	0
	下水道投入	1,081	735	1,816	0.9%	—	—
	農地還元	0	0	0	0.0%	—	—
	その他	0	0	0	0.0%	—	—
	小計	50,522	158,732	209,254	100.0%	—	—
自家処理量	99	293	392	—	—	—	
合計	50,621	159,025	209,646	—	2,603	602	

収集量	汲み取りし尿 (kl)	浄化槽汚泥 (kl)	合計 (kl)
直営	1,312	4,834	6,146
委託	27,299	24,019	51,318
許可	21,911	129,879	151,790
合計	50,522	158,732	209,254

し尿処理施設の処理工程からの処理残渣の処理内訳	処理量・処理向け搬出量	残渣処分量(埋立)
し尿処理施設内の焼却	1,351	167
し尿処理施設内の堆肥化・メタン発酵等	305	0
ごみ焼却施設	693	2
ごみ堆肥化施設	891	0
メタン化施設	0	0
下水道処理施設	0	—
農地還元等の再生利用	0	—
直接埋立	0	—
その他の搬出処理	852	—
合計	4,092	169

t/年

3 し尿処理の状況

(1) し尿収集・処理の状況

し尿は、水洗便所とくみ取り便所へ排泄され、水洗便所分は、下水道、コミュニティ・プラント、集落排水施設等、浄化槽で処理されている。また、くみ取り便所分は、し尿処理施設で処理されている。計画処理区域の状況について、表 3-1-1 に示す。

令和 4 年度末の水洗化率は 96.2% であり、前年度に比べ 0.2 ポイントの増加となっている。表 3-1-2 及び図 3-1 に水洗化率の推移を示す。

表 3-1-1 計画処理区域の状況（令和 4 年度）

総人口（人）	1,326,195
非水洗化人口（人）	50,398
計画収集人口（人）	50,255
自家処理人口（人）	143
水洗化人口（人）	1,275,797
公共下水道人口（人）	1,020,332
コミュニティ・プラント人口（人）	3,904
集落排水施設等人口（人）	4,874
浄化槽人口（人）	246,687

表 3-1-2 水洗化人口の推移

年度	総人口 （人）	水洗化人口（人）					水洗化 率 （%）
		公共下水道	コミュニティ ・プラント	集落排水 施設等	浄化槽	合計	
平成 30 年度	1,363,288	1,007,256	4,497		287,463	1,299,216	95.3
平成元年度	1,354,624	1,010,457	4,461		279,613	1,294,531	95.6
令和 2 年度	1,345,809	1,012,634	4,469		271,909	1,289,012	95.8
令和 3 年度	1,336,428	1,016,153	4,008	4,832	258,339	1,283,332	96.0
令和 4 年度	1,326,195	1,020,332	3,904	4,874	246,687	1,275,797	96.2

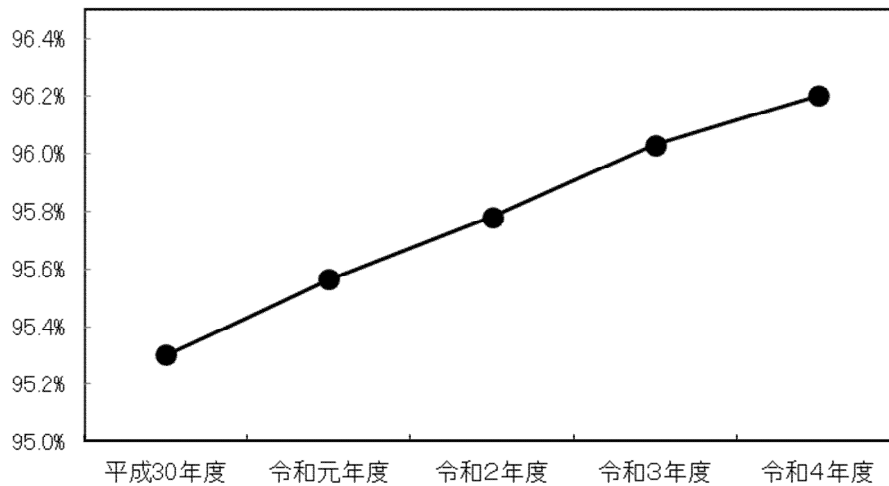


図 3-1 水洗化率の推移

(2) し尿収集形態の状況

し尿及び浄化槽汚泥の収集形態別（直営、委託、許可）収集量を表 3-2 に示す。

表 3-2 収集形態別収集量（令和 4 年度）(kl/年)

し尿				浄化槽汚泥			
直営	委託	許可	計	直営	委託	許可	計
1,312	27,299	21,911	50,522	4,834	24,019	129,879	158,732

(3) 廃棄物処理事業経費（し尿）

廃棄物処理事業経費（し尿、組合分担金除く）は、大きく分けて処理施設に係る建設・改良費と処理・維持管理費に分けられる。表 3-3 に廃棄物処理事業経費の推移を示す。

令和 4 年度のし尿に係る建設・改良費は 102,834 千円で、また処理・維持管理費は 4,467,842 千円、その他 283,916 千円、合計 4,854,592 千円となっており、処理・維持管理費は全体の約 92.0% を占めている。また、1kl 当たりの処理経費は 21 千円で、年間 1 人当たりの処理経費（浄化槽及びくみ取り人口当たり）は、15 千円となっている。

表 3-3 廃棄物処理事業経費（令和 4 年度）

(単位：千円)

建設・改良費	処理・維持管理費	その他	合計	1kl 当たり処理経費	1 人当たり処理経費
102,834	4,467,842	283,916	4,854,592	21	15

4 し尿処理施設の整備状況（令和5年3月31日現在）

（1）し尿処理施設（休止の施設を除く）

	設置主体	施設名称	能力 (kl/日)	処理 方式	使用 開始 年度	備 考
1	奈良市	奈良市衛生浄化センター	90	高負荷 膜分離 その他	2003	
2	大和郡山市	大和郡山市クリーンセンター ・衛生センター	66	高負荷 焼却	1992	
3	天理市	天理市環境クリーンセンター し尿処理施設	57	高負荷	1992	川西町、三宅町
4	橿原市	橿原市浄化センター	96	高負荷 下水投入 一次処理	2006	高取町、明日香村
5	桜井市	桜井市し尿処理場	51	高負荷 膜分離	1991	
6	五條市	五條市クリーン・オアシス	48	高負荷 下水投入	2015	吉野町
7	生駒市	生駒市衛生処理場（エコパーク 21）	80	下水投入	2000	平群町
8	斑鳩町	鳩水園	40	標脱	1977	
9	下市町	下市町紫水苑	27	高負荷 下水投入	2011	大淀町
10	十津川村	十津川村衛生センター	6	膜分離	2010	
11	葛城地区清掃事務組合	アクアセンター	240	高負荷 膜分離 焼却	2003	大和高田市、御所市、香芝市、葛城市、三郷町、上牧町、王寺町、広陵町、河合町、黒滝村、川上村

	設置主体	施設名称	能力 (kl/日)	処理 方式	使用 開始 年度	備 考
12	宇陀衛生一 部事務組合	宇陀衛生センター	35	高負荷	1988	宇陀市、曾爾村 御杖村、東吉野村
13	上下北山衛 生一部事務 組合	し尿処理場	3	好気	1971	上北山村、下北山村
14	山辺環境衛 生組合	山辺衛生センター	20	高負荷	1987	山添村、奈良市（都 祁・月ヶ瀬地区）
処理能力 合計			859 kl/日			

※「処理方式」欄については、以下のとおり。

好気 : 好気性消化・活性汚泥処理方式

標脱 : 標準脱窒素処理方式（旧低二段）

高負荷 : 高負荷脱窒素処理方式

膜分離 : 膜分離処理方式

焼却 : 焼却処理方式

下水投入 : 下水投入方式

一次処理 : 一次処理後に下水道に放流

その他 : 上記の方式、「嫌気性消化・活性汚泥処理方式」、「好気性処理のうち希釈ばっ気・活性汚泥処理方式」、「好気性処理のうち一段活性汚泥処理方式」、「好気性処理のうち二段活性汚泥処理方式」、「浄化槽汚泥専用処理方式」、「湿式酸化・活性汚泥処理方式」に該当しない処理方式

(2) コミュニティ・プラント

設置主体	施設名称	汚水処理量 (m ³ /年)	処理方法	使用開始 年度
三郷町	勢野地域し尿処理場	32,032	標準活性汚泥	1984
三郷町	南畑地域し尿処理場	48,127	標準活性汚泥	1976

資 料 編

1 一般廃棄物関係
 I 総括的事項
 I-1 市町村概要一覧
 (1) 市町村面積・人口

(人口は令和4年10月1日現在)

市町村名	面積 (km ²)	総人口 (人)
奈良市	276.94	352,045
大和高田市	16.48	62,940
大和郡山市	42.69	83,639
天理市	86.42	62,289
橿原市	39.56	120,165
桜井市	98.91	55,620
五條市	292.02	27,839
御所市	60.58	24,170
生駒市	53.15	117,629
香芝市	24.26	78,741
葛城市	33.72	37,748
宇陀市	247.50	28,090
山添村	66.52	3,256
平群町	23.90	18,505
三郷町	8.79	22,585
斑鳩町	14.27	28,183
安堵町	4.31	7,114
川西町	5.93	8,252
三宅町	4.06	6,627
田原本町	21.09	31,589
曾爾村	47.76	1,339
御杖村	79.58	1,469
高取町	25.79	6,354
明日香村	24.10	5,303
上牧町	6.14	21,688
王寺町	7.01	24,011
広陵町	16.30	35,237
河合町	8.23	17,081
吉野町	95.65	6,079
大淀町	38.10	16,498
下市町	61.99	4,775
黒滝村	47.70	640
天川村	175.66	1,280
野迫川村	154.90	343
十津川村	672.38	2,973
下北山村	133.39	822
上北山村	274.22	458
川上村	269.26	1,255
東吉野村	131.65	1,564
県計	3,690.91	1,326,195

(2) 一部事務組合構成市町村

一部事務組合名	ごみ関係	し尿関係
奈良県葛城地区清掃事務組合	—	大和高田市・御所市・香芝市・葛城市・上牧町・王寺町・広陵町・河合町
宇陀衛生一部事務組合	—	宇陀市・曾爾村・御杖村・東吉野村
上下北山衛生一部事務組合	下北山村・上北山村	下北山村・上北山村
香芝・王寺環境施設組合	香芝市・王寺町	—
吉野広域行政組合	吉野町・東吉野村・川上村	—
山辺環境衛生組合	—	奈良市(月ヶ瀬・都祁地域)・山添村
南和広域衛生組合	大淀町・下市町・天川村・黒滝村	—
東宇陀環境衛生組合	宇陀市(室生地域)・曾爾村・御杖村	—
やまと広域環境衛生事務組合	五條市・御所市・田原本町	—
山辺・県北西部広域環境衛生組合	大和高田市・天理市・山添村・三郷町・安堵町・川西町・三宅町・上牧町・広陵町・河合町	—
さくら広域環境衛生組合	大淀町・下市町・黒滝村・天川村・川上村・東吉野村	—
まほろば環境衛生組合	安堵町・広陵町・河合町	—

I-2 廃棄物処理事業経費

(1) 歳入

① ごみ

(単位：千円)

② し尿

(単位：千円)

市町村等名	合計 (市町村分担金を除く)	特定財源(市町村分担金を除く)						一般財源	
		国庫支出金	県支出金	地方債	使用料及び手数料	市町村分担金	その他		
奈良市	5,365,472	719,161	0	1,500	72,100	477,543	168,018	4,646,311	
大和高田市	1,584,656	558,237	62,037	5,782	224,300	217,983	48,135	1,026,419	
大和郡山市	1,298,426	160,647	0	0	0	128,604	32,043	1,137,779	
天理市	1,353,505	641,258	0	1,325	270,400	243,640	125,893	712,247	
橿原市	1,410,005	174,672	0	0	0	64,695	109,977	1,235,333	
桜井市	1,744,160	245,205	0	931	12,500	187,906	43,868	1,498,955	
五條市	562,961	58,048	0	0	0	49,690	8,358	504,913	
御所市	672,673	72,534	0	486	4,200	67,718	130	600,139	
生駒市	1,747,028	358,034	0	0	0	285,065	72,969	1,388,994	
香芝市	695,039	0	0	0	0	0	0	695,039	
葛城市	663,760	75,328	0	0	0	48,022	27,306	588,432	
宇陀市	331,616	70,826	0	0	0	70,826	0	260,790	
山添村	38,791	2,922	0	52	0	2,845	25	35,869	
平群町	255,553	47,062	0	0	24,500	19,285	3,277	208,491	
三郷町	415,073	78,330	0	69	16,600	18,838	42,823	336,743	
斑鳩町	405,713	74,197	0	55	0	66,008	8,134	331,516	
安堵町	323,776	0	0	0	0	0	0	323,776	
川西町	116,501	24,891	0	131	7,000	17,740	20	91,610	
三宅町	106,277	22,244	0	100	6,500	15,023	621	84,033	
田原本町	571,712	109,498	0	0	0	90,255	19,243	462,214	
曾爾村	31,956	5,980	0	0	5,500	0	480	25,976	
御杖村	34,915	5,882	0	0	5,700	21	161	29,033	
高取町	134,533	17,110	0	0	0	412	16,698	117,423	
明日香村	107,783	7,575	0	0	0	3,037	4,538	100,208	
上牧町	1,089,916	73,526	982	680	0	68,568	3,296	1,016,390	
王寺町	298,058	2,005	0	0	0	69	1,936	296,053	
広陵町	796,147	77,445	0	0	0	59,982	17,463	718,702	
河合町	478,290	127,519	0	589	68,100	58,571	259	350,771	
吉野町	188,714	5,409	0	0	0	5,225	184	183,305	
大淀町	1,438,436	52,542	0	0	0	48,852	3,690	1,385,894	
下市町	340,020	10,495	0	0	0	8,795	1,700	329,525	
黒滝村	78,346	0	0	0	0	0	0	78,346	
天川村	171,142	119,458	0	0	109,800	9,158	500	51,684	
野迫川村	14,950	970	0	0	0	890	80	13,980	
十津川村	133,159	0	0	0	0	0	0	133,159	
下北山村	50,328	17,600	0	0	17,600	0	0	32,728	
上北山村	33,277	11,700	0	0	11,700	0	0	21,577	
川上村	167,888	0	0	0	0	0	0	167,888	
東吉野村	152,938	0	0	0	0	0	0	152,938	
葛城地区	0	0	0	0	0	0	0	0	
宇陀衛生	0	0	0	0	0	0	0	0	
上下北山	9,496	6,205	0	0	0	5,306	83,605	3,291	
香芝・王寺	4,208,189	4,120,365	1,214,132	0	2,781,200	125,033	598,609	87,824	
吉野広域	36,644	36,644	0	0	0	36,644	163,144	0	
山辺環境	0	0	0	0	0	0	0	0	
南和広域	32,390	15,977	0	0	0	15,977	365,238	16,413	
東宇陀	34,336	22,150	0	0	0	22,150	160,587	12,186	
やまと広域	0	0	0	0	0	0	804,924	0	
山辺・東北西部	248,567	234,164	69,870	0	0	0	557,174	14,403	
さくら広域	765,466	636,538	636,538	0	0	0	1,701,546	128,928	
まほろば環境	282,127	184,061	73,058	0	111,000	0	213,646	98,066	
合計	31,020,708	9,284,414	2,056,617	11,700	3,748,700	2,540,376	4,648,473	927,021	21,736,294

市町村等名	合計 (市町村分担金を除く)	特定財源(市町村分担金を除く)						一般財源	
		国庫支出金	県支出金	地方債	使用料及び手数料	市町村分担金	その他		
奈良市	523,822	54,593	0	0	35,700	18,893	0	469,229	
大和高田市	611,098	24,072	0	0	0	23,983	89	587,026	
大和郡山市	241,775	41,099	0	0	0	41,099	0	200,676	
天理市	123,730	75,415	0	0	28,900	36,352	10,163	48,315	
橿原市	252,428	52,031	1,840	2,337	0	0	47,854	200,397	
桜井市	396,849	210,915	0	0	0	210,915	0	185,934	
五條市	123,492	37,093	0	0	0	37,093	0	86,399	
御所市	293,214	3,830	1,906	1,904	0	0	20	289,384	
生駒市	442,012	71,904	0	0	0	14,253	57,651	370,108	
香芝市	316,380	0	0	0	0	0	0	316,380	
葛城市	85,261	5,668	0	0	0	5,668	0	79,593	
宇陀市	174,338	0	0	0	0	0	0	174,338	
山添村	23,794	0	0	0	0	0	0	23,794	
平群町	112,874	3,074	0	0	0	3,074	0	109,800	
三郷町	0	0	0	0	0	0	0	0	
斑鳩町	101,701	6,418	1,289	1,289	0	3,840	0	95,283	
安堵町	65,776	65,776	0	0	0	3,065	62,711	0	
川西町	1,344	0	0	0	0	0	0	1,344	
三宅町	9,614	0	0	0	0	0	0	9,614	
田原本町	78,796	4,303	0	0	0	4,303	0	74,493	
曾爾村	36,845	21,810	1,194	616	20,000	0	0	15,035	
御杖村	57,808	26,894	746	497	20,300	5,351	0	30,914	
高取町	63,023	0	0	0	0	0	0	63,023	
明日香村	27,595	0	0	0	0	0	0	27,595	
上牧町	24,425	301	0	0	0	266	35	24,124	
王寺町	39,890	0	0	0	0	0	0	39,890	
広陵町	44,194	0	0	0	0	0	0	44,194	
河合町	20,592	0	0	0	0	0	0	20,592	
吉野町	80,440	27,547	0	0	0	26,947	600	52,893	
大淀町	62,074	0	0	0	0	0	0	62,074	
下市町	111,176	52,110	0	0	0	9,102	43,008	59,066	
黒滝村	18,751	0	0	0	0	0	0	18,751	
天川村	15,000	15,000	0	0	0	0	15,000	0	
野迫川村	6,015	0	0	0	0	0	0	6,015	
十津川村	63,959	0	0	0	0	0	0	63,959	
下北山村	3,042	0	0	0	0	0	0	3,042	
上北山村	1,681	0	0	0	0	0	0	1,681	
川上村	15,817	0	0	0	0	0	0	15,817	
東吉野村	31,656	0	0	0	0	0	0	31,656	
葛城地区	0	0	0	0	0	0	1,163,175	0	
宇陀衛生	85,183	79,001	71,996	0	0	7,005	256,707	6,182	
上下北山	1	1	0	0	0	1	4,723	0	
香芝・王寺	0	0	0	0	0	0	0	0	
吉野広域	0	0	0	0	0	0	0	0	
山辺環境	67,127	67,127	0	0	0	63,392	55,932	3,735	
南和広域	0	0	0	0	0	0	0	0	
東宇陀	0	0	0	0	0	0	0	0	
やまと広域	0	0	0	0	0	0	0	0	
山辺・東北西部	0	0	0	0	0	0	0	0	
さくら広域	0	0	0	0	0	0	0	0	
まほろば環境	0	0	0	0	0	0	0	0	
合計	4,854,592	945,982	78,971	6,643	104,900	514,602	1,480,537	240,866	3,908,610

I - 2 廃棄物処理事業経費
 (1) 歳入
 ③ 合計

(単位：千円)

市町村等名	合計 (市町村分担 金を除く)	特定財源(市町村分担金を除く)						その他	一般財源
		国庫支出金	県支出金	地方債	使用料及 び手数料	市町村 分担金			
奈良市	5,889,294	773,754	0	1,500	107,800	496,436	0	168,018	5,115,540
大和高田市	2,195,754	582,309	62,037	5,782	224,300	241,966	0	48,224	1,613,445
大和郡山市	1,540,201	201,746	0	0	0	169,703	0	32,043	1,338,455
天理市	1,477,235	716,673	0	1,325	299,300	279,992	0	136,056	760,562
橿原市	1,662,433	226,703	1,840	2,337	0	64,695	0	157,831	1,435,730
桜井市	2,141,009	456,120	0	931	12,500	398,821	0	43,868	1,684,889
五條市	686,453	95,141	0	0	0	86,783	0	8,358	591,312
御所市	965,887	76,364	1,906	2,390	4,200	67,718	0	150	889,523
生駒市	2,189,040	429,938	0	0	0	299,318	0	130,620	1,759,102
香芝市	1,011,419	0	0	0	0	0	0	0	1,011,419
葛城市	749,021	80,996	0	0	0	53,690	0	27,306	668,025
宇陀市	505,954	70,826	0	0	0	70,826	0	0	435,128
山添村	62,585	2,922	0	52	0	2,845	0	25	59,663
平群町	368,427	50,136	0	0	24,500	22,359	0	3,277	318,291
三郷町	415,073	78,330	0	69	16,600	18,838	0	42,823	336,743
斑鳩町	507,414	80,615	1,289	1,344	0	69,848	0	8,134	426,799
安堵町	389,552	65,776	0	0	0	3,065	0	62,711	323,776
川西町	117,845	24,891	0	131	7,000	17,740	0	20	92,954
三宅町	115,891	22,244	0	100	6,500	15,023	0	621	93,647
田原本町	650,508	113,801	0	0	0	94,558	0	19,243	536,707
曾爾村	68,801	27,790	1,194	616	25,500	0	0	480	41,011
御杖村	92,723	32,776	746	497	26,000	5,372	0	161	59,947
高取町	197,556	17,110	0	0	0	412	0	16,698	180,446
明日香村	135,378	7,575	0	0	0	3,037	0	4,538	127,803
上牧町	1,114,341	73,827	982	680	0	68,834	0	3,331	1,040,514
王寺町	337,948	2,005	0	0	0	69	0	1,936	335,943
広陵町	840,341	77,445	0	0	0	59,982	0	17,463	762,896
河合町	498,882	127,519	0	589	68,100	58,571	0	259	371,363
吉野町	269,154	32,956	0	0	0	32,172	0	784	236,198
大淀町	1,500,510	52,542	0	0	0	48,852	0	3,690	1,447,968
下市町	451,196	62,605	0	0	0	17,897	0	44,708	388,591
黒滝村	97,097	0	0	0	0	0	0	0	97,097
天川村	186,142	134,458	0	0	109,800	9,158	0	15,500	51,684
野迫川村	20,965	970	0	0	0	890	0	80	19,995
十津川村	197,118	0	0	0	0	0	0	0	197,118
下北山村	53,370	17,600	0	0	17,600	0	0	0	35,770
上北山村	34,958	11,700	0	0	11,700	0	0	0	23,258
川上村	183,705	0	0	0	0	0	0	0	183,705
東吉野村	184,594	0	0	0	0	0	0	0	184,594
葛城地区	0	0	0	0	0	0	1,163,175	0	0
宇陀衛生	85,183	79,001	71,996	0	0	7,005	256,707	0	6,182
上下北山	9,497	6,206	0	0	0	5,307	88,328	899	3,291
香芝・主寺	4,208,189	4,120,365	1,214,132	0	2,781,200	125,033	598,609	0	87,824
吉野広域	36,644	36,644	0	0	0	36,644	163,144	0	0
山辺環境	67,127	67,127	0	0	0	63,392	55,932	3,735	0
南和広域	32,390	15,977	0	0	0	15,977	365,238	0	16,413
東宇陀	34,336	22,150	0	0	0	22,150	160,587	0	12,186
やまと広域	0	0	0	0	0	0	804,924	0	0
山辺・県北西部	248,567	234,164	69,870	0	0	0	557,174	164,294	14,403
さくら広域	765,466	636,538	636,538	0	0	0	1,701,546	0	128,928
まほろば環境	282,127	184,061	73,058	0	111,000	0	213,646	3	98,066
合計	35,875,300	10,230,396	2,135,588	18,343	3,853,600	3,054,978	6,129,010	1,167,887	25,644,904

I-2 廃棄物処理事業経費
(2) 歳出
① ごみ

(単位：千円)

市町村等名	建設改良費（工事費+調査費）（組合分担金を除く）					処理及び維持管理費（人件費+処理費+車両購入費+委託費+調査研究費）（組合分担金を除く）								その他	合計 （組合分担金除く）	市町村等名			
	工事費				調査費	人件費	処理費			車両等購入費	委託費	組合分担金	調査研究費						
	収集運搬施設	中間処理施設	最終処分場	その他			収集運搬費	中間処理費	最終処分費										
奈良市	240,377	0	130,125	4,808	71,251	34,193	5,094,687	2,184,136	64,172	1,479,118	255,103	0	1,098,398	0	13,760	30,408	5,365,472	奈良市	
大和高田市	269,791	257,636	0	0	0	12,155	1,154,316	554,721	23,264	367,290	0	6,101	202,940	0	0	0	1,424,107	大和高田市	
大和郡山市	0	0	0	0	0	0	1,298,426	383,577	43,601	7,220	6,370	0	857,658	0	0	0	1,298,426	大和郡山市	
天理市	0	0	0	0	0	0	1,133,485	117,790	6,910	415,233	18,746	0	574,806	38,762	0	0	83,892	1,217,377	天理市
橿原市	0	0	0	0	0	0	1,148,376	801,652	59,107	5,154	0	3,773	278,690	0	0	261,629	1,410,005	橿原市	
桜井市	0	0	0	0	0	0	1,620,161	588,001	19,924	227,139	13,923	17,871	753,303	0	0	123,999	1,744,160	桜井市	
五條市	0	0	0	0	0	0	302,561	72,775	24,730	0	1,321	0	203,735	260,400	0	0	302,561	五條市	
御所市	0	0	0	0	0	0	419,018	285,724	5,531	15,484	712	0	111,567	233,701	0	19,954	438,972	御所市	
生駒市	0	0	0	0	0	0	1,673,745	153,062	0	36,721	1,854	0	1,482,108	0	0	73,283	1,747,028	生駒市	
香芝市	3,176	0	0	3,176	0	0	278,597	37,712	9,900	330	20,709	0	209,946	316,060	0	0	281,773	香芝市	
葛城市	0	0	0	0	0	0	648,265	179,629	13,346	22,582	23,364	0	409,344	0	0	15,495	663,760	葛城市	
宇陀市	0	0	0	0	0	0	226,641	46,852	0	0	8,817	0	170,972	104,975	0	0	226,641	宇陀市	
山添村	0	0	0	0	0	0	31,318	0	1,140	0	0	776	29,402	3,826	0	100	31,418	山添村	
平群町	164	0	164	0	0	0	254,074	93,883	11,040	41,413	3,095	0	104,643	0	0	1,315	255,553	平群町	
三郷町	0	0	0	0	0	0	326,780	136,285	5,023	65,044	0	990	119,438	21,720	0	46,195	372,975	三郷町	
斑鳩町	715	0	715	0	0	0	404,998	118,035	6,930	11,671	0	0	268,019	0	343	0	405,713	斑鳩町	
安堵町	0	0	0	0	0	0	130,601	40,798	4,445	0	0	0	85,358	0	0	0	130,601	安堵町	
川西町	0	0	0	0	0	0	92,474	36,597	9,281	0	0	0	46,596	0	0	5,719	98,193	川西町	
三宅町	0	0	0	0	0	0	83,528	45,467	4,042	0	0	0	34,019	7,270	0	8,739	92,267	三宅町	
田原本町	0	0	0	0	0	0	260,889	202,683	18,141	40,065	0	0	0	310,823	0	0	260,889	田原本町	
曾爾村	0	0	0	0	0	0	4,092	0	0	0	0	0	4,092	21,805	0	435	4,527	曾爾村	
御杖村	0	0	0	0	0	0	4,092	0	0	0	0	0	4,092	19,018	0	2,640	6,732	御杖村	
高取町	0	0	0	0	0	0	125,059	59,268	2,900	0	0	0	62,891	0	0	9,474	134,533	高取町	
明日香村	1,285	1,285	0	0	0	0	106,487	42,154	5,503	5,946	114	0	52,770	0	0	11	107,783	明日香村	
上牧町	620,938	0	0	0	620,938	0	400,788	159,606	11,185	9,685	0	2,948	217,364	26,136	0	16,053	1,037,779	上牧町	
王寺町	1,298	0	0	0	1,298	0	107,846	5,875	0	0	0	0	101,971	140,815	0	3,571	112,715	王寺町	
広陵町	0	0	0	0	0	0	599,119	40,092	1,773	85,203	0	0	469,906	0	2,145	104,210	703,329	広陵町	
河合町	1,729	371	1,352	0	6	0	420,619	109,770	0	100,305	0	0	210,544	0	0	1,718	424,066	河合町	
吉野町	0	0	0	0	0	0	97,048	80,333	0	16,715	0	0	0	91,666	0	0	97,048	吉野町	
大淀町	40,271	40,271	0	0	0	0	33,194	29,226	0	0	3,968	0	0	284,253	0	22,720	96,185	大淀町	
下市町	0	0	0	0	0	0	39,519	31,357	8,162	0	0	0	0	50,616	0	0	39,519	下市町	
黒滝村	0	0	0	0	0	0	13,784	10,442	1,131	0	0	2,211	0	8,306	0	0	13,784	黒滝村	
天川村	0	0	0	0	0	0	29,604	20,516	8,845	0	0	227	16	22,063	0	0	29,604	天川村	
野迫川村	0	0	0	0	0	0	14,950	0	1,519	0	0	0	13,401	0	30	0	14,950	野迫川村	
十津川村	36,339	0	36,339	0	0	0	96,820	18,744	3,339	10,388	0	8,470	55,879	0	0	0	133,159	十津川村	
下北山村	0	0	0	0	0	0	0	0	0	0	0	0	0	32,508	0	0	0	下北山村	
上北山村	0	0	0	0	0	0	0	0	0	0	0	0	0	21,485	0	0	0	上北山村	
川上村	0	0	0	0	0	0	31,416	31,416	0	0	0	0	0	136,472	0	0	31,416	川上村	
東吉野村	0	0	0	0	0	0	0	0	0	0	0	0	0	37,104	0	0	0	東吉野村	
葛城地区	0	0	0	0	0	0	0	0	0	0	0	0	0	0	0	0	0	葛城地区	
宇陀衛生	0	0	0	0	0	0	0	0	0	0	0	0	0	0	0	0	0	宇陀衛生	
上下北山	30,195	0	30,195	0	0	0	60,347	29,094	3,790	12,384	0	0	15,079	0	0	2,559	93,101	上下北山	
香芝・王寺	4,126,534	0	4,126,534	0	0	0	564,490	57,336	0	204,307	0	0	302,847	0	0	115,774	4,806,798	香芝・王寺	
吉野広域	8,030	0	8,030	0	0	0	154,169	66,288	4,081	5,387	1,407	0	77,006	0	0	37,589	199,788	吉野広域	
山辺環境	0	0	0	0	0	0	0	0	0	0	0	0	0	0	0	0	0	山辺環境	
南和広域	22,416	0	22,416	0	0	0	343,648	242,363	9,969	79,833	0	0	11,483	0	0	31,564	397,628	南和広域	
東宇陀	48,524	0	48,524	0	0	0	132,960	81,279	9,784	31,936	0	0	9,961	0	0	13,439	194,923	東宇陀	
やまと広域	0	0	0	0	0	0	751,894	47,856	0	28,350	0	0	675,688	0	0	53,030	804,924	やまと広域	
山辺・東北西部	366,648	0	233,200	0	133,448	0	57,200	57,200	0	0	0	0	0	0	0	381,893	805,741	山辺・東北西部	
さくら広域	2,333,346	0	2,333,346	0	0	0	39,786	39,786	0	0	0	0	0	0	0	93,880	2,467,012	さくら広域	
まほろば環境	0	0	0	0	0	0	495,773	0	0	0	0	0	495,773	0	0	0	495,773	まほろば環境	
合計	8,151,776	299,563	6,970,940	7,984	693,493	179,796	21,307,644	7,339,380	402,508	3,324,903	359,503	43,367	9,821,705	2,189,784	16,278	1,561,288	31,020,708	合計	

I-2 廃棄物処理事業経費
(2) 歳出
② し尿

(単位：千円)

市町村等名	建設改良費（工事費+調査費）（組合分担金を除く）					処理及び維持管理費（人件費+処理費+車両購入費+委託費+調査研究費）（組合分担金を除く）							その他	合計 （組合分担金除く）	市町村等名		
	工事費				調査費	人件費	処理費			車両等購入費	委託費	組合分担金				調査研究費	
	収集運搬施設	中間処理施設	最終処分場	その他			収集運搬費	中間処理費	最終処分費								
奈良市	29,480	0	29,480	0	0	462,204	35,816	18,393	160,323	0	0	247,672	32,138	0	491,684	奈良市	
大和高田市	0	0	0	0	0	153,079	36,680	0	31,655	0	0	84,744	458,019	0	153,079	大和高田市	
大和郡山市	0	0	0	0	0	241,775	160,666	5,008	62,313	1,073	0	12,715	0	0	241,775	大和郡山市	
天理市	0	0	0	0	0	123,730	9,425	0	71,750	0	0	42,555	0	0	123,730	天理市	
橿原市	0	0	0	0	0	211,475	37,954	0	4,408	0	0	169,113	0	40,953	252,428	橿原市	
桜井市	0	0	0	0	0	396,849	159,273	0	52,366	0	0	185,210	0	0	396,849	桜井市	
五條市	0	0	0	0	0	123,492	11,259	5,570	91,613	0	0	15,050	0	0	123,492	五條市	
御所市	0	0	0	0	0	45,624	5,141	0	0	0	0	40,483	235,446	12,144	57,768	御所市	
生駒市	0	0	0	0	0	441,112	26,416	0	69,409	6,896	0	338,391	0	900	442,012	生駒市	
香芝市	0	0	0	0	0	18,078	0	18,078	0	0	0	0	298,302	0	18,078	香芝市	
葛城市	0	0	0	0	0	28,594	13,076	2,329	0	0	0	13,189	54,946	1,721	30,315	葛城市	
宇陀市	0	0	0	0	0	9,376	0	0	9,376	0	0	0	57,698	0	9,376	宇陀市	
山添村	0	0	0	0	0	0	0	0	0	0	0	0	23,794	0	0	山添村	
平群町	0	0	0	0	0	112,154	0	0	0	0	0	112,154	0	720	112,874	平群町	
三郷町	0	0	0	0	0	0	0	0	0	0	0	0	0	0	0	三郷町	
斑鳩町	0	0	0	0	0	101,701	4,709	0	39,857	0	0	57,135	0	0	101,701	斑鳩町	
安堵町	0	0	0	0	0	65,776	0	0	0	0	0	65,776	0	0	65,776	安堵町	
川西町	0	0	0	0	0	1,344	0	0	0	0	0	1,344	0	0	1,344	川西町	
三宅町	0	0	0	0	0	9,614	0	0	0	0	0	9,614	0	0	9,614	三宅町	
田原本町	0	0	0	0	0	78,796	1,325	57,671	0	0	0	19,800	0	0	78,796	田原本町	
曾爾村	0	0	0	0	0	4,996	0	0	0	0	0	4,996	9,897	2,450	7,446	曾爾村	
御杖村	0	0	0	0	0	19,097	0	0	0	0	0	19,097	10,090	8,021	27,118	御杖村	
高取町	0	0	0	0	0	61,523	6,607	0	0	0	0	54,916	0	1,500	63,023	高取町	
明日香村	0	0	0	0	0	27,595	0	0	14,459	0	0	13,136	0	0	27,595	明日香村	
上牧町	0	0	0	0	0	2,545	0	0	0	0	0	2,545	21,880	0	2,545	上牧町	
王寺町	8	8	0	0	0	10,086	1,958	0	0	0	0	8,128	29,796	0	10,094	王寺町	
広陵町	0	0	0	0	0	0	0	0	0	0	0	0	44,194	0	0	広陵町	
河合町	0	0	0	0	0	0	0	0	0	0	0	0	20,592	0	0	河合町	
吉野町	0	0	0	0	0	80,440	14,387	0	0	0	0	66,053	0	0	80,440	吉野町	
大淀町	0	0	0	0	0	62,074	19,067	0	0	0	0	43,007	0	0	62,074	大淀町	
下市町	0	0	0	0	0	111,176	13,278	603	41,992	0	0	55,303	0	0	111,176	下市町	
黒滝村	0	0	0	0	0	18,751	0	0	0	0	0	18,751	0	0	18,751	黒滝村	
天川村	0	0	0	0	0	0	0	0	0	0	0	0	0	15,000	15,000	天川村	
野迫川村	0	0	0	0	0	6,015	0	0	0	0	0	6,015	0	0	6,015	野迫川村	
十津川村	0	0	0	0	0	63,959	0	1,603	0	0	0	62,356	0	0	63,959	十津川村	
下北山村	0	0	0	0	0	0	0	0	0	0	0	0	3,042	0	0	下北山村	
上北山村	0	0	0	0	0	0	0	0	0	0	0	0	1,681	0	0	上北山村	
川上村	0	0	0	0	0	15,817	15,817	0	0	0	0	0	0	0	15,817	川上村	
東吉野村	0	0	0	0	0	0	0	0	0	0	0	0	31,656	0	0	東吉野村	
葛城地区	0	0	0	0	0	1,163,175	0	0	0	0	0	1,160,197	2,978	0	1,163,175	葛城地区	
宇陀衛生	73,346	0	73,346	0	0	96,757	43,202	0	49,613	0	0	3,942	0	171,787	341,890	宇陀衛生	
上下北山	0	0	0	0	0	4,724	3,230	0	1,494	0	0	0	0	0	4,724	上下北山	
香芝・王寺	0	0	0	0	0	0	0	0	0	0	0	0	0	0	0	香芝・王寺	
吉野広域	0	0	0	0	0	0	0	0	0	0	0	0	0	0	0	吉野広域	
山辺環境	0	0	0	0	0	94,339	39,872	0	41,939	0	1,374	11,154	0	28,720	123,059	山辺環境	
南和広域	0	0	0	0	0	0	0	0	0	0	0	0	0	0	0	南和広域	
東宇陀	0	0	0	0	0	0	0	0	0	0	0	0	0	0	0	東宇陀	
やまと広域	0	0	0	0	0	0	0	0	0	0	0	0	0	0	0	やまと広域	
山辺・県北西部	0	0	0	0	0	0	0	0	0	0	0	0	0	0	0	山辺・県北西部	
さくら広域	0	0	0	0	0	0	0	0	0	0	0	0	0	0	0	さくら広域	
まほろば環境	0	0	0	0	0	0	0	0	0	0	0	0	0	0	0	まほろば環境	
合計	102,834	8	102,826	0	0	4,467,842	659,158	109,255	742,567	7,969	1,374	2,944,541	1,333,171	2,978	283,916	4,854,592	合計

I-2 廃棄物処理事業経費
(2) 歳出
③ 合計

(単位：千円)

市町村等名	建設改良費（工事費+調査費）（組合分担金を除く）					処理及び維持管理費（人件費+処理費+車両購入費+委託費+調査研究費）（組合分担金を除く）								その他	合計 (組合分担金除く)	市町村等名			
	工事費				調査費	人件費	処理費			車両等購入費	委託費	組合分担金	調査研究費						
	収集運搬施設	中間処理施設	最終処分場	その他			収集運搬費	中間処理費	最終処分費										
奈良市	269,857	0	159,605	4,808	71,251	34,193	5,556,891	2,219,952	82,565	1,639,441	255,103	0	1,346,070	32,138	13,760	30,408	5,857,156	奈良市	
大和高田市	269,791	257,636	0	0	0	12,155	1,307,395	591,401	23,264	398,945	0	6,101	287,684	458,019	0	0	1,577,186	大和高田市	
大和郡山市	0	0	0	0	0	0	1,540,201	544,243	48,609	69,533	7,443	0	870,373	0	0	0	1,540,201	大和郡山市	
天理市	0	0	0	0	0	0	1,257,215	127,215	6,910	486,983	18,746	0	617,361	38,762	0	0	83,892	1,341,107	天理市
橿原市	0	0	0	0	0	0	1,359,851	839,606	59,107	9,562	0	3,773	447,803	0	0	0	302,582	1,662,433	橿原市
桜井市	0	0	0	0	0	0	2,017,010	747,274	19,924	279,505	13,923	17,871	938,513	0	0	123,999	2,141,009	桜井市	
五條市	0	0	0	0	0	0	426,053	84,034	30,300	91,613	1,321	0	218,785	260,400	0	0	426,053	五條市	
御所市	0	0	0	0	0	0	464,642	290,865	5,531	15,484	712	0	152,050	469,147	0	32,098	496,740	御所市	
生駒市	0	0	0	0	0	0	2,114,857	179,478	0	106,130	8,750	0	1,820,499	0	0	74,183	2,189,400	生駒市	
香芝市	3,176	0	0	3,176	0	0	296,675	37,712	27,978	330	20,709	0	209,946	614,362	0	0	299,851	香芝市	
葛城市	0	0	0	0	0	0	676,859	192,705	15,675	22,582	23,364	0	422,533	54,946	0	17,216	694,075	葛城市	
宇陀市	0	0	0	0	0	0	236,017	46,852	0	9,376	8,817	0	170,972	162,673	0	0	236,017	宇陀市	
山添村	0	0	0	0	0	0	31,318	0	1,140	0	0	776	29,402	27,620	0	100	31,418	山添村	
平群町	164	0	164	0	0	0	366,228	93,883	11,040	41,413	3,095	0	216,797	0	0	2,035	368,427	平群町	
三郷町	0	0	0	0	0	0	326,780	136,285	5,023	65,044	0	990	119,438	21,720	0	46,195	372,975	三郷町	
斑鳩町	715	0	715	0	0	0	506,699	122,744	6,930	51,528	0	0	325,154	0	343	0	507,414	斑鳩町	
安堵町	0	0	0	0	0	0	196,377	40,798	4,445	0	0	0	151,134	0	0	0	196,377	安堵町	
川西町	0	0	0	0	0	0	93,818	36,597	9,281	0	0	0	47,940	0	0	5,719	99,537	川西町	
三宅町	0	0	0	0	0	0	93,142	45,467	4,042	0	0	0	43,633	7,270	0	8,739	101,881	三宅町	
田原本町	0	0	0	0	0	0	339,685	204,008	75,812	40,065	0	0	19,800	310,823	0	0	339,685	田原本町	
曾爾村	0	0	0	0	0	0	9,088	0	0	0	0	0	9,088	31,702	0	2,885	11,973	曾爾村	
御杖村	0	0	0	0	0	0	23,189	0	0	0	0	0	23,189	29,108	0	10,661	33,850	御杖村	
高取町	0	0	0	0	0	0	186,582	65,875	2,900	0	0	0	117,807	0	0	10,974	197,556	高取町	
明日香村	1,285	1,285	0	0	0	0	134,082	42,154	5,503	20,405	114	0	65,906	0	0	11	135,378	明日香村	
上牧町	620,938	0	0	0	620,938	0	403,333	159,606	11,185	9,685	0	2,948	219,909	48,016	0	16,053	1,040,324	上牧町	
王寺町	1,306	8	0	0	1,298	0	117,932	7,833	0	0	0	0	110,099	170,611	0	3,571	122,809	王寺町	
広陵町	0	0	0	0	0	0	599,119	40,092	1,773	85,203	0	0	469,906	44,194	2,145	104,210	703,329	広陵町	
河合町	1,729	371	1,352	0	6	0	420,619	109,770	0	100,305	0	0	210,544	20,592	0	1,718	424,066	河合町	
吉野町	0	0	0	0	0	0	177,488	94,720	0	16,715	0	0	66,053	91,666	0	0	177,488	吉野町	
大淀町	40,271	40,271	0	0	0	0	95,268	48,293	0	0	3,968	0	43,007	284,253	0	22,720	158,259	大淀町	
下市町	0	0	0	0	0	0	150,695	44,635	8,765	41,992	0	0	55,303	50,616	0	0	150,695	下市町	
黒滝村	0	0	0	0	0	0	32,535	10,442	1,131	0	0	2,211	18,751	8,306	0	0	32,535	黒滝村	
天川村	0	0	0	0	0	0	29,604	20,516	8,845	0	0	227	16	22,063	0	15,000	44,604	天川村	
野迫川村	0	0	0	0	0	0	20,965	0	1,519	0	0	0	19,416	0	30	0	20,965	野迫川村	
十津川村	36,339	0	36,339	0	0	0	160,779	18,744	4,942	10,388	0	8,470	118,235	0	0	0	197,118	十津川村	
下北山村	0	0	0	0	0	0	0	0	0	0	0	0	0	35,550	0	0	0	0	下北山村
上北山村	0	0	0	0	0	0	0	0	0	0	0	0	0	23,166	0	0	0	0	上北山村
川上村	0	0	0	0	0	0	47,233	47,233	0	0	0	0	0	136,472	0	0	47,233	川上村	
東吉野村	0	0	0	0	0	0	0	0	0	0	0	0	0	68,760	0	0	0	0	東吉野村
葛城地区	0	0	0	0	0	0	1,163,175	0	0	0	0	0	1,160,197	0	2,978	0	1,163,175	葛城地区	
宇陀衛生	73,346	0	73,346	0	0	0	96,757	43,202	0	49,613	0	0	3,942	0	0	171,787	341,890	宇陀衛生	
上下北山	30,195	0	30,195	0	0	0	65,071	32,324	3,790	13,878	0	0	15,079	0	0	2,559	97,825	上下北山	
香芝・王寺	4,126,534	0	4,126,534	0	0	0	564,490	57,336	0	204,307	0	0	302,847	0	0	115,774	4,806,798	香芝・王寺	
吉野広域	8,030	0	8,030	0	0	0	154,169	66,288	4,081	5,387	1,407	0	77,006	0	0	37,589	199,788	吉野広域	
山辺環境	0	0	0	0	0	0	94,339	39,872	0	41,939	0	1,374	11,154	0	0	28,720	123,059	山辺環境	
南和広域	22,416	0	22,416	0	0	0	343,648	242,363	9,969	79,833	0	0	11,483	0	0	31,564	397,628	南和広域	
東宇陀	48,524	0	48,524	0	0	0	132,960	81,279	9,784	31,936	0	0	9,961	0	0	13,439	194,923	東宇陀	
やまと広域	0	0	0	0	0	0	751,894	47,856	0	28,350	0	0	675,688	0	0	53,030	804,924	やまと広域	
山辺・東北西部	366,648	0	233,200	0	133,448	0	57,200	57,200	0	0	0	0	0	0	0	381,893	805,741	山辺・東北西部	
さくら広域	2,333,346	0	2,333,346	0	0	0	39,786	39,786	0	0	0	0	0	0	0	93,880	2,467,012	さくら広域	
まほろば環境	0	0	0	0	0	0	495,773	0	0	0	0	0	495,773	0	0	0	495,773	まほろば環境	
合計	8,254,610	299,571	7,073,766	7,984	693,493	179,796	25,775,486	7,998,538	511,763	4,067,470	367,472	44,741	12,766,246	3,522,955	19,256	1,845,204	35,875,300	合計	

I-3 廃棄物処理従事職員数（市町村及び一部事務組合）

（単位：人）

市町村等名	一般職						技能職												合計		
	事務系			技術系			収集運搬			中間処理			最終処分			その他			合計		
	ごみ	し尿	計	ごみ	し尿	計	ごみ	し尿	計	ごみ	し尿	計	ごみ	し尿	計	ごみ	し尿	計	ごみ	し尿	計
奈良市	77	1	78	17	2	19	141	0	141	52	0	52	4	0	4	4	1	5	295	4	299
大和高田市	14	5	19	11	0	11	37	0	37	21	0	21	0	0	0	0	0	0	83	5	88
大和郡山市	5	3	8	0	0	0	41	16	57	0	5	5	0	0	0	0	0	0	46	24	70
天理市	8	0	8	1	1	2	1	0	1	4	0	4	2	0	2	0	0	0	16	1	17
橿原市	7	1	8	13	4	17	73	0	73	9	0	9	0	0	0	0	0	0	102	5	107
桜井市	12	1	13	8	1	9	48	0	48	21	0	21	0	0	0	0	0	0	89	2	91
五條市	8	0	8	0	0	0	10	0	10	0	0	0	0	0	0	0	0	0	18	0	18
御所市	10	1	11	2	0	2	19	0	19	11	0	11	0	0	0	0	0	0	42	1	43
生駒市	13	4	17	1	0	1	0	0	0	6	0	6	0	0	0	0	0	0	20	4	24
香芝市	4	2	6	0	0	0	24	0	24	2	0	2	0	0	0	1	0	1	31	2	33
葛城市	3	0	3	0	0	0	15	0	15	1	0	1	0	0	0	0	0	0	19	0	19
宇陀市	17	0	17	0	0	0	0	0	0	0	0	0	0	0	0	0	0	0	17	0	17
山添村	1	0	1	0	0	0	0	0	0	0	0	0	0	0	0	0	0	0	1	0	1
平群町	3	4	7	0	0	0	12	0	12	4	0	4	0	0	0	1	0	1	20	4	24
三郷町	4	0	4	0	0	0	10	0	10	2	0	2	0	0	0	5	0	5	21	0	21
斑鳩町	4	1	5	0		0	9	0	9	3	0	3	0	0	0	0	0	0	16	1	17
安堵町	0	0	0	3	0	3	0	0	0	0	0	0	0	0	0	0	0	0	3	0	3
川西町	1	1	2	0	0	0	5	0	5	0	0	0	0	0	0	0	0	0	6	1	7
三宅町	2	0	2	0	0	0	6	0	6	0	0	0	0	0	0	0	0	0	8	0	8
田原本町	7	2	9	0	0	0	16	0	16	5	0	5	0	0	0	0	0	0	28	2	30
曾爾村	1	1	2	0	0	0	0	0	0	0	0	0	0	0	0	0	0	0	1	1	2
御杖村	1	1	2	0	0	0	0	0	0	0	0	0	0	0	0	0	0	0	1	1	2
高取町	2	2	4	0	0	0	8	0	8	0	0	0	0	0	0	0	0	0	10	2	12
明日香村	0	0	0	0	0	0	6	0	6	6	0	6	0	0	0	0	0	0	12	0	12
上牧町	3	0	3	0	0	0	18	0	18	0	0	0	0	0	0	3	0	3	24	0	24
王寺町	3	1	4	0	0	0	0	0	0	0	0	0	0	0	0	0	0	0	3	1	4
広陵町	4	1	5	0	0	0	0	0	0	0	0	0	0	0	0	0	0	0	4	1	5
河合町	8	1	9	0	0	0	0	0	0	6	0	6	0	0	0	0	0	0	14	1	15
吉野町	1	2	3	0	0	0	14	0	14	0	0	0	0	0	0	0	0	0	15	2	17
大淀町	4	1	5	0	0	0	0	0	0	0	0	0	0	0	0	0	0	0	4	1	5
下市町	5	0	5	0	0	0	6	0	6	0	0	0	0	0	0	0	0	0	11	0	11
黒滝村	1	1	2	0	0	0	2	0	2	0	0	0	0	0	0	0	0	0	3	1	4
天川村	1	1	2	0	0	0	4	0	4	0	0	0	0	0	0	0	0	0	5	1	6
野迫川村	1	1	2	0	0	0	0	0	0	0	0	0	0	0	0	0	0	0	1	1	2
十津川村	2	0	2	1	0	1	0	0	0	0	0	0	0	0	0	0	0	0	3	0	3
下北山村	0	0	0	0	0	0	0	0	0	0	0	0	0	0	0	0	0	0	0	0	0
上北山村	0	0	0	0	0	0	0	0	0	0	0	0	0	0	0	0	0	0	0	0	0
川上村	1	1	2	0	0	0	0	0	0	0	0	0	0	0	0	0	0	0	1	1	2
東吉野村	1	1	2	0	0	0	0	0	0	0	0	0	0	0	0	0	0	0	1	1	2
葛城地区	0	4	4	0	1	1	0	0	0	0	0	0	0	0	0	0	0	0	0	5	5
宇陀衛生	0	3	3	0	3	3	0	0	0	0	0	0	0	0	0	0	1	1	0	7	7
上下北山	1	0	1	0	0	0	1	0	1	2	0	2	0	0	0	0	0	0	4	0	4
香芝・王寺	6	0	6	1	0	1	0	0	0	0	0	0	0	0	0	0	0	0	7	0	7
吉野広域	3	0	3	4	0	4	0	0	0	2	0	2	2	0	2	0	0	0	11	0	11
山辺環境	0	4	4	0	0	0	0	0	0	0	0	0	0	0	0	0	0	0	0	4	4
南和広域	4	0	4	0	0	0	12	0	12	18	0	18	0	0	0	0	0	0	34	0	34
東宇陀	3	0	3	0	0	0	4	0	4	4	0	4	0	0	0	0	0	0	11	0	11
やまと広域	7	0	7	0	0	0	0	0	0	0	0	0	0	0	0	0	0	0	7	0	7
山辺・県北西部	5	0	5	4	0	4	0	0	0	0	0	0	0	0	0	0	0	0	9	0	9
さくら広域	5	0	5	1	0	1	0	0	0	0	0	0	0	0	0	0	0	0	6	0	6
まほろば環境	5	0	5	0	0	0	0	0	0	0	0	0	0	0	0	0	0	0	5	0	5
合計	278	52	330	67	12	79	542	16	558	179	5	184	8	0	8	14	2	16	1,088	87	1,175

I-4 許可・委託件数

(単位：件)

市町村等名	ごみ								し尿							
	収集運搬		中間処理		最終処分		合計		収集運搬		中間処理		最終処分		合計	
	委託	許可	委託	許可	委託	許可	委託	許可	委託	許可	委託	許可	委託	許可	委託	許可
奈良市	19	35	8	8	5	0	32	43	2	5	0	0	0	0	2	5
大和高田市	3	43	0	0	0	0	3	43	2	2	0	0	0	0	2	2
大和郡山市	1	37	4	1	1	0	6	38	0	3	0	0	0	0	0	3
天理市	1	33	6	3	2	0	9	36	1	3	0	0	0	0	1	3
橿原市	2	27	2	0	1	0	5	27	0	3	0	0	0	0	0	3
桜井市	1	32	2	0	5	0	8	32	1	0	0	0	0	0	1	0
五條市	3	0	2	0	0	0	5	0	0	6	0	0	0	0	0	6
御所市	1	28	0	0	3	0	4	28	1	2	0	0	0	0	1	2
生駒市	4	5	3	0	2	0	9	5	1	3	0	0	0	0	1	3
香芝市	4	12	0	0	0	0	4	12	2	2	0	0	0	0	2	2
葛城市	2	24	2	0	0	0	4	24	1	1	0	0	0	0	1	1
宇陀市	5	7	0	0	0	0	5	7	1	3	0	0	0	0	1	3
山添村	1	5	0	0	0	0	1	5	0	0	0	0	0	0	0	0
平群町	1	2	5	1	1	0	7	3	2	3	1	0	1	0	4	3
三郷町	0	0	0	0	0	0	0	0	0	0	0	0	0	0	0	0
斑鳩町	2	6	7	0	5	0	14	6	1	2	1	0	1	0	3	2
安堵町	1	0	0	0	0	0	1	0	1	0	0	0	0	0	1	0
川西町	0	7	0	0	0	0	0	7	0	1	0	0	0	0	0	1
三宅町	0	0	0	0	0	0	0	0	0	1	0	0	0	0	0	1
田原本町	0	16	0	0	0	0	0	16	1	1	0	0	0	0	1	1
曾爾村	1	0	0	0	0	0	1	0	1	0	0	0	0	0	1	0
御杖村	1	0	2	0	0	0	3	0	1	2	0	0	0	0	1	2
高取町	0	0	0	0	0	0	0	0	1	1	0	0	0	0	1	1
明日香村	1	6	1	0	1	0	3	6	1	1	1	0	0	0	2	1
上牧町	1	10	0	0	1	0	2	10	1	1	0	0	0	0	1	1
王寺町	2	4	3	0	0	0	5	4	0	1	0	0	0	0	0	1
広陵町	2	12	5	0	4	0	11	12	2	2	0	0	0	0	2	2
河合町	2	5	0	0	0	0	2	5	2	2	0	0	0	0	2	2
吉野町	0	4	0	0	0	0	0	4	2	2	1	0	1	0	4	2
大淀町	0	0	0	0	0	0	0	0	0	4	0	0	0	0	0	4
下市町	0	0	0	0	0	0	0	0	1	0	0	0	0	0	1	0
黒滝村	0	0	0	0	0	0	0	0	1	0	1	0	1	0	3	0
天川村	0	0	0	0	0	0	0	0	0	1	0	0	0	0	0	1
野迫川村	1	0	1	0	2	0	4	0	1	0	0	0	1	0	2	0
十津川村	4	3	0	3	5	0	9	6	4	4	0	0	0	0	4	4
下北山村	0	0	0	0	0	0	0	0	0	0	0	0	0	0	0	0
上北山村	0	0	0	0	0	0	0	0	0	0	0	0	0	0	0	0
川上村	1	1	0	0	0	0	1	1	0	1	0	0	1	0	1	1
東吉野村	1	0	0	0	0	0	1	0	0	1	0	0	0	0	0	1
葛城地区	0	0	0	0	0	0	0	0	2	0	1	0	1	0	4	0
宇陀衛生	0	0	0	0	0	0	0	0	0	0	0	0	0	0	0	0
上下北山	0	2	0	0	0	0	0	2	0	1	0	0	0	0	0	1
香芝・王寺	0	0	0	0	0	0	0	0	0	0	0	0	0	0	0	0
吉野広域	0	4	0	0	0	0	0	4	0	0	0	0	0	0	0	0
山辺環境	0	0	0	0	0	0	0	0	1	0	0	0	0	0	1	0
南和広域	0	0	1	0	2	0	3	0	0	0	0	0	0	0	0	0
東宇陀	0	0	0	0	0	0	0	0	0	0	0	0	0	0	0	0
やまと広域	0	0	0	0	0	0	0	0	0	0	0	0	0	0	0	0
山辺・県北西部	0	0	0	0	0	0	0	0	0	0	0	0	0	0	0	0
さくら広域	0	0	0	0	0	0	0	0	0	0	0	0	0	0	0	0
まほろば環境	0	0	0	0	0	0	0	0	0	0	0	0	0	0	0	0
合計	68	370	54	16	40	0	162	386	38	65	6	0	7	0	51	65

I-5 処理業者と従業員数及び収集運搬機材

(単位：件、人、台・t、台・kl)

市町村等名	業者数			従業員数				ごみ収集運搬機材						し尿収集運搬機材					
	ごみ	し尿	計	収集 運搬	中間 処理	最終 処分	計	収集車		運搬車		計		収集車		運搬車		計	
								台数	積載	台数	積載	台数	積載	台数	積載	台数	積載		
奈良市	51	5	51	397	39	0	436	63	103	291	717	354	820	30	83	0	0	30	83
大和高田市	17	2	19	65	0	0	65	118	230	61	125	179	355	43	111	0	0	43	111
大和郡山市	13	1	14	99	7	0	106	161	339	10	14	171	353	31	150	0	0	31	150
天理市	14	0	14	92	6	0	98	142	284	13	26	155	310	23	46	0	0	23	46
橿原市	3	2	5	36	36	0	72	118	225	43	124	161	349	22	50	0	0	22	50
桜井市	10	1	11	63	0	0	63	22	44	123	232	145	276	13	25	0	0	13	25
五條市	3	6	9	25	9	0	34	24	44	9	15	33	59	25	75	0	0	25	75
御所市	25	1	26	75	0	32	107	37	76	16	28	53	104	8	24	0	0	8	24
生駒市	4	1	5	76	26	0	102	86	245	0	0	86	245	9	27	0	0	9	27
香芝市	5	1	6	25	0	0	25	45	113	1	10	46	123	10	46	0	0	10	46
葛城市	3	1	3	16	24	0	40	15	30	0	0	15	30	2	4	0	0	2	4
宇陀市	3	3	6	26	0	0	26	25	94	11	44	36	138	9	47	0	0	9	47
山添村	0	0	0	0	0	0	0	31	65	0	0	31	65	0	0	0	0	0	0
平群町	2	3	5	21	11	0	32	10	25	7	16	17	41	11	30	2	25	13	55
三郷町	3	2	5	6	0	0	6	13	28	0	0	13	28	10	26	0	0	10	26
斑鳩町	3	2	4	38	0	0	38	31	53	6	15	37	68	5	10	0	0	5	10
安堵町	1	1	2	3	0	0	3	6	7	8	13	14	20	4	8	0	0	4	8
川西町	0	0	0	0	0	0	0	3	10	4	7	7	17	1	2	0	0	1	2
三宅町	0	1	1	7	0	0	7	7	10	0	0	7	10	4	7	0	0	4	7
田原本町	2	0	2	6	0	0	6	51	121	5	13	56	134	13	33	0	0	13	33
曾爾村	0	0	0	0	0	0	0	8	48	11	94	19	142	3	10	2	8	5	18
御杖村	0	1	1	1	0	0	1	3	12	1	4	4	16	7	27	0	0	7	27
高取町	0	0	0	0	0	0	0	3	6	3	3	6	9	6	12	2	20	8	32
明日香村	0	0	0	0	0	0	0	10	18	0	0	10	18	7	13	0	0	7	13
上牧町	1	0	1	4	0	0	4	22	66	41	345	63	411	3	14	0	0	3	14
王寺町	4	1	5	23	0	0	23	22	44	4	13	26	57	5	12	0	0	5	12
広陵町	0	2	2	19	16	0	35	29	47	5	30	34	77	4	6	0	0	4	6
河合町	5	1	6	23	3	0	26	24	56	3	24	27	80	3	5	0	0	3	5
吉野町	0	0	0	0	0	0	0	20	33	0	0	20	33	6	18	3	29	9	47
大淀町	0	4	4	22	0	0	22	6	16	3	5	9	21	7	20	0	0	7	20
下市町	0	0	0	0	0	0	0	2	4	4	5	6	9	2	6	0	0	2	6
黒滝村	0	0	0	0	0	0	0	3	7	0	0	3	7	0	0	0	0	0	0
天川村	0	1	1	2	0	0	2	2	3	3	5	5	8	2	4	0	0	2	4
野迫川村	0	0	0	0	0	0	0	1	3	2	4	3	7	0	0	0	0	0	0
十津川村	1	5	6	10	4	0	14	6	13	0	0	6	13	3	14	0	0	3	14
下北山村	0	0	0	0	0	0	0	0	0	0	0	0	0	0	0	0	0	0	0
上北山村	0	0	0	0	0	0	0	0	0	0	0	0	0	0	0	0	0	0	0
川上村	0	0	0	0	0	0	0	0	0	0	0	0	0	0	0	0	0	0	0
東吉野村	0	0	0	0	0	0	0	12	38	0	0	12	38	7	35	0	0	7	35
葛城地区								0	0	0	0	0	0	0	0	27	285	27	285
宇陀衛生								0	0	0	0	0	0	0	0	0	0	0	0
上下北山								3	6	3	6	6	12	6	30	0	0	6	30
香芝・王寺								0	0	0	0	0	0	0	0	0	0	0	0
吉野広域								0	0	8	18	8	18	0	0	0	0	0	0
山辺環境								0	0	0	0	0	0	4	14	0	0	4	14
南和広域								0	0	2	5	2	5	0	0	0	0	0	0
東宇陀								5	8	0	0	5	8	0	0	0	0	0	0
やまと広域								0	0	0	0	0	0	0	0	0	0	0	0
山辺・県北西部								0	0	0	0	0	0	0	0	0	0	0	0
さくら広域								0	0	0	0	0	0	0	0	0	0	0	0
まほろば環境								0	0	0	0	0	0	0	0	0	0	0	0
合計	173	48	214	1,180	181	32	1,393	1,189	2,574	701	1,960	1,890	4,534	348	1,044	36	367	384	1,411

※収集運搬機材は、直営・委託・許可の合計

II ごみ関係

II-1 計画処理区域内人口

(単位：人)

市町村名	総人口		
	総人口	計画収集人口	自家処理人口
奈良市	352,045	352,045	0
大和高田市	62,940	62,940	0
大和郡山市	83,639	83,639	0
天理市	62,289	62,289	0
橿原市	120,165	120,165	0
桜井市	55,620	55,620	0
五條市	27,839	27,839	0
御所市	24,170	24,167	3
生駒市	117,629	117,629	0
香芝市	78,741	78,741	0
葛城市	37,748	37,748	0
宇陀市	28,090	28,090	0
山添村	3,256	3,256	0
平群町	18,505	18,505	0
三郷町	22,585	22,585	0
斑鳩町	28,183	28,183	0
安堵町	7,114	7,114	0
川西町	8,252	8,252	0
三宅町	6,627	6,627	0
田原本町	31,589	31,589	0
曽爾村	1,339	1,339	0
御杖村	1,469	1,469	0
高取町	6,354	6,354	0
明日香村	5,303	5,303	0
上牧町	21,688	21,688	0
王寺町	24,011	24,011	0
広陵町	35,237	35,237	0
河合町	17,081	17,081	0
吉野町	6,079	6,079	0
大淀町	16,498	16,498	0
下市町	4,775	4,775	0
黒滝村	640	640	0
天川村	1,280	1,280	0
野迫川村	343	343	0
十津川村	2,973	2,973	0
下北山村	822	822	0
上北山村	458	458	0
川上村	1,255	1,255	0
東吉野村	1,564	1,564	0
県計	1,326,195	1,326,192	3

II-2 ごみ処理体制
 (4) ごみ手数料の状況
 ① 生活系ごみ

市町村名	混合ごみ	可燃ごみ	不燃ごみ	資源ごみ																その他のごみ	粗大ごみ	市町村名	
				紙 (②③を除く)	紙パック	紙製容器包装	金属類	ガラス類	ペットボトル	白色トレイ	容器包装プラ (⑦を除く)	製品 プラスチック	その他プラス チック類	布類	生ごみ	廃食油	剪定枝	小型家電	その他				
				①	②	③	④	⑤	⑥	⑦	⑧	⑨	⑩	⑪	⑫	⑬	⑭	⑮	⑯				
奈良市	-	無料	無料	-	無料	-	無料	無料	無料	-	無料	-	-	-	-	-	無料	-	無料	無料	奈良市		
大和高田市	-	単純比例	無料	無料	無料	無料	無料	無料	無料	無料	無料	-	-	-	-	無料	-	無料	無料	その他	単純比例	大和高田市	
大和郡山市	-	無料	無料	無料	無料	-	無料	無料	無料	-	-	-	-	無料	-	-	無料	-	無料	無料	大和郡山市		
天理市	-	無料	無料	無料	無料	-	無料	無料	無料	無料	無料	-	-	無料	-	-	-	-	無料	無料	天理市		
橿原市	-	単純比例	無料	無料	-	-	無料	無料	無料	-	無料	-	-	-	-	無料	-	無料	-	無料	無料	橿原市	
桜井市	-	単純比例	単純比例	無料	無料	-	無料	無料	無料	-	-	-	-	-	-	-	-	無料	-	無料	その他	桜井市	
五條市	-	単純比例	単純比例	無料	単純比例	無料	単純比例	単純比例	単純比例	単純比例	単純比例	単純比例	単純比例	-	-	無料	-	○単純比例	-	無料	単純比例	五條市	
御所市	-	単純比例	無料	-	-	-	無料	無料	無料	-	-	-	-	-	-	-	無料	-	無料	無料	御所市		
生駒市	-	単純比例	単純比例	無料	無料	無料	無料	無料	無料	-	無料	-	-	無料	-	-	-	無料	-	無料	単純比例	生駒市	
香芝市	-	無料	無料	無料	無料	-	無料	無料	無料	無料	-	-	-	-	-	-	-	-	無料	無料	香芝市		
葛城市	-	無料	無料	無料	無料	無料	無料	無料	無料	無料	無料	無料	無料	無料	-	-	-	-	-	無料	葛城市		
宇陀市	-	その他	その他	無料	無料	-	その他	その他	その他	-	-	-	-	その他	-	-	-	無料	-	-	その他	宇陀市	
山添村	-	無料	無料	無料	無料	-	無料	無料	無料	無料	無料	-	-	無料	-	-	-	無料	-	無料	無料	山添村	
平群町	-	単純比例	-	-	-	-	無料	無料	無料	無料	無料	-	-	-	-	無料	-	無料	-	無料	無料	平群町	
三郷町	-	無料	無料	無料	無料	無料	無料	無料	無料	無料	無料	無料	無料	無料	無料	無料	無料	無料	-	無料	無料	三郷町	
斑鳩町	-	単純比例	単純比例	無料	無料	無料	無料	無料	無料	無料	無料	無料	無料	無料	無料	無料	単純比例	無料	無料	-	その他	斑鳩町	
安堵町	-	単純比例	単純比例	-	無料	無料	-	-	無料	-	-	-	-	-	-	-	-	-	-	-	無料	安堵町	
川西町	-	単純比例	単純比例	無料	無料	-	無料	無料	無料	無料	無料	-	-	無料	-	無料	-	無料	-	無料	単純比例	川西町	
三宅町	-	単純比例	単純比例	単純比例	単純比例	単純比例	単純比例	単純比例	単純比例	単純比例	単純比例	-	-	単純比例	-	-	-	単純比例	-	単純比例	単純比例	三宅町	
田原本町	-	単純比例	単純比例	無料	無料	無料	無料	無料	無料	-	-	-	-	無料	無料	無料	-	無料	無料	-	単純比例	田原本町	
曾爾村	-	単純比例	無料	-	-	-	単純比例	単純比例	-	-	-	-	-	-	-	-	-	無料	-	無料	一部有料 単純比例	曾爾村	
御杖村	-	単純比例	単純比例	-	-	-	単純比例	単純比例	-	-	-	-	-	-	-	-	単純比例	-	-	-	単純比例	御杖村	
高取町	-	単純比例	単純比例	-	-	-	単純比例	単純比例	単純比例	-	-	-	-	-	-	-	無料	-	-	-	単純比例	高取町	
明日香村	-	無料	無料	無料	無料	-	無料	無料	無料	-	-	-	-	無料	-	-	-	-	-	無料	一部有料 負担補助	明日香村	
上牧町	-	単純比例	単純比例	-	-	-	無料	無料	無料	-	無料	-	-	-	-	-	-	無料	-	-	単純比例	上牧町	
王寺町	-	無料	無料	無料	無料	無料	無料	無料	無料	無料	-	-	-	無料	-	-	-	-	-	無料	無料	王寺町	
広陵町	-	単純比例	単純比例	無料	無料	無料	無料	無料	無料	無料	無料	-	単純比例	無料	-	-	-	-	-	単純比例	無料	広陵町	
河合町	-	単純比例	単純比例	-	-	-	無料	無料	無料	-	-	-	-	-	-	-	-	-	-	無料	無料	河合町	
吉野町	-	その他	その他	無料	無料	無料	その他	その他	その他	-	-	-	-	-	-	無料	-	-	-	-	その他	吉野町	
大淀町	-	単純比例	単純比例	単純比例	単純比例	単純比例	単純比例	単純比例	単純比例	単純比例	単純比例	-	単純比例	単純比例	-	-	-	-	-	-	単純比例	大淀町	
下市町	-	単純比例	単純比例	単純比例	単純比例	単純比例	単純比例	単純比例	単純比例	単純比例	単純比例	単純比例	単純比例	単純比例	-	-	-	無料	-	-	単純比例	下市町	
黒滝村	-	単純比例	単純比例	単純比例	単純比例	単純比例	単純比例	単純比例	単純比例	単純比例	単純比例	-	-	単純比例	-	-	-	-	-	-	単純比例	黒滝村	
天川村	-	単純比例	単純比例	単純比例	単純比例	単純比例	単純比例	単純比例	単純比例	単純比例	単純比例	-	-	単純比例	-	-	-	-	-	-	単純比例	天川村	
野迫川村	-	単純比例	単純比例	-	-	-	無料	-	無料	-	-	-	-	-	-	-	無料	-	-	-	単純比例	野迫川村	
十津川村	-	単純比例	単純比例	単純比例	-	-	単純比例	単純比例	単純比例	-	-	単純比例	単純比例	-	-	-	-	-	-	-	-	-	十津川村
下北山村	-	単純比例	単純比例	無料	-	-	単純比例	単純比例	単純比例	-	-	-	-	-	-	-	-	-	-	単純比例	単純比例	下北山村	
上北山村	-	単純比例	単純比例	無料	-	-	単純比例	単純比例	単純比例	-	-	-	-	-	-	-	-	-	-	単純比例	単純比例	上北山村	
川上村	単純比例	単純比例	単純比例	無料	-	-	-	-	単純比例	-	-	-	-	-	-	-	-	-	-	-	単純比例	川上村	
東吉野村	-	単純比例	単純比例	無料	-	-	-	単純比例	単純比例	単純比例	-	-	-	-	-	-	-	-	-	-	単純比例	東吉野村	

※「単純比例」は排出量単純比例型、「負担補助」は負担補助組合せ型、「その他」は排出量単純比例型・排出量多段階比例型・一定量無料型・負担補助組合せ型・定額制従量制併用型以外のもの。

II-2 ごみ処理体制
 (4) ごみ手数料の状況
 ② 生活系ごみ（直接搬入）

市町村名	混合ごみ	可燃ごみ	不燃ごみ	資源ごみ																その他のごみ	粗大ごみ	市町村名	
				紙 (②③を除く)	紙パック	紙製容器包装	金属類	ガラス類	ペットボトル	白色トレイ	容器包装プラ (⑦を除く)	製品 プラスチック	その他プラス チック類	布類	生ごみ	廃食油	剪定枝	小型家電	その他				
				①	②	③	④	⑤	⑥	⑦	⑧	⑨	⑩	⑪	⑫	⑬	⑭	⑮	⑯				
奈良市	-	一定量無料	一定量無料	無料	無料	-	無料	無料	無料	-	無料	-	-	-	-	-	無料	-	一定量無料	-	奈良市		
大和高田市	-	単純比例	単純比例	単純比例	単純比例	単純比例	単純比例	単純比例	単純比例	単純比例	単純比例	単純比例	単純比例	単純比例	単純比例	単純比例	単純比例	単純比例	-	単純比例	大和高田市		
大和郡山市	-	一定量無料	一定量無料	一定量無料	一定量無料	-	一定量無料	一定量無料	一定量無料	-	-	-	-	-	-	-	一定量無料	-	一定量無料	その他	大和郡山市		
天理市	-	一定量無料	一定量無料	一定量無料	一定量無料	-	一定量無料	一定量無料	一定量無料	一定量無料	一定量無料	一定量無料	一定量無料	一定量無料	一定量無料	一定量無料	-	-	一定量無料	一定量無料	天理市		
橿原市	-	多段階比例	一定量無料	一定量無料	-	-	一定量無料	一定量無料	一定量無料	-	一定量無料	-	-	-	-	無料	-	無料	-	一定量無料	一定量無料	橿原市	
桜井市	-	単純比例	単純比例	無料	無料	-	無料	無料	無料	-	-	-	-	-	-	-	無料	-	無料	-	無料	その他	桜井市
五條市	-	多段階比例	多段階比例	無料	多段階比例	無料	多段階比例	多段階比例	多段階比例	多段階比例	多段階比例	多段階比例	多段階比例	多段階比例	多段階比例	多段階比例	多段階比例	多段階比例	多段階比例	多段階比例	多段階比例	多段階比例	五條市
御所市	-	単純比例	単純比例	単純比例	単純比例	単純比例	単純比例	単純比例	単純比例	単純比例	単純比例	単純比例	単純比例	単純比例	単純比例	単純比例	単純比例	単純比例	単純比例	単純比例	単純比例	単純比例	御所市
生駒市	-	単純比例	単純比例	無料	無料	無料	無料	無料	無料	-	無料	-	-	無料	-	-	-	無料	-	無料	単純比例	生駒市	
香芝市	-	一定量無料	一定量無料	-	-	-	一定量無料	一定量無料	-	-	-	-	-	-	-	-	-	-	-	一定量無料	一定量無料	香芝市	
葛城市	-	一定量無料	一定量無料	一定量無料	一定量無料	一定量無料	一定量無料	一定量無料	一定量無料	一定量無料	一定量無料	一定量無料	一定量無料	一定量無料	一定量無料	一定量無料	一定量無料	一定量無料	一定量無料	-	一定量無料	葛城市	
宇陀市	-	その他	その他	無料	無料	-	その他	その他	その他	-	-	-	-	その他	-	-	-	無料	その他	-	その他	宇陀市	
山添村	-	無料	無料	-	-	-	-	-	-	-	無料	-	-	-	-	-	-	-	-	無料	無料	山添村	
平群町	-	単純比例	-	-	-	-	単純比例	単純比例	無料	無料	無料	-	-	-	-	無料	単純比例	単純比例	-	単純比例	単純比例	平群町	
三郷町	-	一定量無料	一定量無料	一定量無料	一定量無料	一定量無料	一定量無料	一定量無料	一定量無料	一定量無料	一定量無料	一定量無料	一定量無料	一定量無料	一定量無料	一定量無料	一定量無料	一定量無料	一定量無料	-	一定量無料	一定量無料	三郷町
斑鳩町	-	単純比例	単純比例	無料	無料	無料	無料	無料	無料	無料	無料	無料	無料	無料	無料	無料	単純比例	無料	無料	-	その他	斑鳩町	
安堵町	-	-	-	-	-	-	-	-	-	-	-	-	-	-	-	-	-	-	-	-	-	安堵町	
川西町	-	一定量無料	一定量無料	一定量無料	一定量無料	-	一定量無料	一定量無料	一定量無料	一定量無料	一定量無料	-	-	一定量無料	-	無料	-	一定量無料	-	一定量無料	一定量無料	川西町	
三宅町	-	一定量無料	一定量無料	一定量無料	一定量無料	一定量無料	一定量無料	一定量無料	一定量無料	一定量無料	一定量無料	-	-	一定量無料	-	-	-	一定量無料	-	一定量無料	一定量無料	三宅町	
田原本町	-	単純比例	単純比例	無料	無料	無料	無料	無料	無料	-	-	-	-	無料	無料	-	-	無料	無料	-	単純比例	田原本町	
曾爾村	-	単純比例	-	-	-	-	-	-	-	-	-	-	-	-	-	-	-	-	-	-	一部有料単純比例	曾爾村	
御杖村	-	単純比例	-	-	-	-	-	-	-	-	-	-	-	-	-	-	-	単純比例	-	-	単純比例	御杖村	
高取町	-	-	-	-	-	-	-	-	-	-	-	-	-	-	-	-	-	-	-	-	-	高取町	
明日香村	-	一定量無料	一定量無料	無料	無料	-	無料	無料	無料	-	-	-	-	無料	-	-	一定量無料	-	-	-	その他	明日香村	
上牧町	-	単純比例	単純比例	-	-	-	無料	無料	無料	-	無料	-	-	-	-	-	-	-	-	-	-	単純比例	上牧町
王寺町	-	一定量無料	一定量無料	-	-	-	-	-	-	-	-	-	-	-	-	-	-	-	-	-	一定量無料	王寺町	
広陵町	-	単純比例	単純比例	単純比例	単純比例	単純比例	単純比例	単純比例	単純比例	単純比例	単純比例	単純比例	単純比例	単純比例	-	-	-	-	-	単純比例	単純比例	広陵町	
河合町	-	単純比例	単純比例	-	-	-	無料	無料	無料	-	-	-	-	-	-	-	-	-	-	-	無料	単純比例	河合町
吉野町	-	単純比例	単純比例	無料	無料	無料	単純比例	単純比例	単純比例	単純比例	単純比例	-	-	-	-	-	-	-	-	-	-	単純比例	吉野町
大淀町	-	単純比例	単純比例	単純比例	単純比例	単純比例	単純比例	単純比例	単純比例	単純比例	単純比例	単純比例	単純比例	単純比例	-	-	-	-	-	-	-	単純比例	大淀町
下市町	-	単純比例	単純比例	単純比例	単純比例	単純比例	単純比例	単純比例	単純比例	単純比例	単純比例	単純比例	単純比例	単純比例	-	-	-	無料	-	-	-	単純比例	下市町
黒滝村	-	単純比例	単純比例	単純比例	単純比例	単純比例	単純比例	単純比例	単純比例	単純比例	単純比例	単純比例	単純比例	単純比例	-	-	-	-	-	-	-	単純比例	黒滝村
天川村	-	-	-	-	-	-	-	-	-	-	-	-	-	-	-	-	-	-	-	-	-	単純比例	天川村
野迫川村	-	-	-	-	-	-	無料	-	-	-	-	-	-	-	-	-	-	-	-	-	-	-	野迫川村
十津川村	単純比例	単純比例	単純比例	単純比例	-	-	単純比例	単純比例	単純比例	-	-	単純比例	単純比例	-	-	-	-	-	-	-	単純比例	単純比例	十津川村
下北山村	単純比例	単純比例	単純比例	無料	-	-	単純比例	単純比例	-	-	-	-	-	-	-	-	-	-	-	-	単純比例	単純比例	下北山村
上北山村	単純比例	単純比例	単純比例	無料	-	-	単純比例	単純比例	単純比例	-	-	-	-	-	-	-	-	-	-	-	単純比例	単純比例	上北山村
川上村	単純比例	単純比例	単純比例	無料	-	-	-	-	単純比例	-	-	-	-	-	-	-	-	-	-	-	-	単純比例	川上村
東吉野村	-	単純比例	単純比例	無料	-	-	単純比例	単純比例	単純比例	-	-	-	-	-	-	-	-	-	-	-	-	単純比例	東吉野村

※「単純比例」は排出量単純比例型、「多段階比例」は排出量多段階比例型、「一定量無料」は「一定量無料型」、「その他」は排出量単純比例型・排出量多段階比例型・一定量無料型・負担補助組合せ型・定額制従量制併用型以外のもの。

II-2 ごみ処理体制
 (4) ごみ手数料の状況
 ③ 事業系ごみ

市町村名	混合ごみ	可燃ごみ	不燃ごみ	資源ごみ																	その他のごみ	粗大ごみ	市町村名				
				紙 (②③を除く) ①	紙パック ②	紙製容器包装 ③	金属類 ④	ガラス類 ⑤	ペットボトル ⑥	白色トレイ ⑦	容器包装プラ (⑦を除く) ⑧	製品 プラスチック ⑨	その他プラス チック類 ⑩	布類 ⑪	生ごみ ⑫	廃食油 ⑬	剪定枝 ⑭	小型家電 ⑮	その他 ⑯								
奈良市	-	単純比例	単純比例	-	-	-	-	-	-	-	-	-	-	-	-	無料	-	-	-	-	-	-	-	-	-	-	奈良市
大和高田市	-	単純比例	-	-	-	-	-	-	-	-	-	-	-	-	-	-	-	-	-	-	-	-	-	-	-	単純比例	大和高田市
大和郡山市	-	単純比例	-	-	-	-	-	-	-	-	-	-	-	-	-	-	-	-	-	-	-	-	-	-	-	-	大和郡山市
天理市	-	単純比例	単純比例	-	-	-	-	-	-	-	-	-	-	-	-	-	-	-	-	-	-	-	-	-	-	-	天理市
橿原市	-	単純比例	-	-	-	-	-	-	-	-	-	-	-	-	-	-	-	-	-	-	-	-	-	-	-	-	橿原市
桜井市	-	単純比例	単純比例	-	-	-	-	-	-	-	-	-	-	-	-	-	-	-	-	-	-	-	-	-	-	-	桜井市
五條市	-	多段階比例	多段階比例	-	-	-	-	-	-	-	-	-	-	-	-	-	-	-	-	-	-	-	-	-	-	-	五條市
御所市	-	多段階比例	-	-	-	-	-	-	-	-	-	-	-	-	-	-	-	-	-	-	-	-	-	-	-	-	御所市
生駒市	-	単純比例	単純比例	無料	無料	無料	単純比例	単純比例	単純比例	-	単純比例	-	-	単純比例	無料	-	-	-	-	-	-	単純比例	単純比例	単純比例	単純比例	単純比例	生駒市
香芝市	-	単純比例	単純比例	-	-	-	単純比例	単純比例	-	-	-	-	-	-	-	-	-	-	-	-	-	-	-	-	-	単純比例	香芝市
葛城市	-	単純比例	-	-	-	-	-	-	-	-	-	-	-	-	-	-	-	-	-	-	-	-	-	-	-	-	葛城市
宇陀市	-	-	-	-	-	-	-	-	-	-	-	-	-	-	-	-	-	-	-	-	-	-	-	-	-	-	宇陀市
山添村	-	単純比例	単純比例	-	-	-	-	-	-	-	-	-	-	-	-	-	-	-	-	-	-	-	-	-	-	-	山添村
平群町	-	単純比例	-	-	-	-	-	-	-	-	-	-	-	-	-	-	-	-	-	-	-	-	-	-	-	-	平群町
三郷町	-	単純比例	単純比例	-	-	-	-	-	-	-	-	-	-	-	-	単純比例	-	単純比例	単純比例	-	-	単純比例	-	-	-	-	三郷町
斑鳩町	-	単純比例	-	-	-	-	-	-	-	-	-	-	-	-	-	単純比例	-	単純比例	-	-	-	-	-	-	-	-	斑鳩町
安堵町	-	-	-	-	-	-	-	-	-	-	-	-	-	-	-	-	-	-	-	-	-	-	-	-	-	-	安堵町
川西町	-	単純比例	単純比例	-	-	-	-	-	-	-	-	-	-	-	-	-	-	-	-	-	-	-	-	-	-	-	川西町
三宅町	-	-	-	-	-	-	-	-	-	-	-	-	-	-	-	-	-	-	-	-	-	-	-	-	-	-	三宅町
田原本町	-	単純比例	-	-	-	-	-	-	-	-	-	-	-	-	-	-	-	-	-	-	-	-	-	-	-	-	田原本町
曾爾村	-	-	-	-	-	-	-	-	-	-	-	-	-	-	-	-	-	-	-	-	-	-	-	-	-	-	曾爾村
御杖村	-	-	-	-	-	-	-	-	-	-	-	-	-	-	-	-	-	-	-	-	-	-	-	-	-	-	御杖村
高取町	-	単純比例	-	-	-	-	単純比例	単純比例	単純比例	-	-	-	-	-	-	-	-	-	-	-	-	-	-	-	-	-	高取町
明日香村	-	単純比例	-	-	-	-	-	-	-	-	-	-	-	-	-	-	-	-	-	-	-	-	-	-	-	-	明日香村
上牧町	-	単純比例	-	-	-	-	-	-	-	-	-	-	-	-	-	-	-	-	-	-	-	-	-	-	-	-	上牧町
王寺町	-	単純比例	単純比例	単純比例	単純比例	単純比例	単純比例	単純比例	単純比例	単純比例	-	-	-	-	-	-	-	-	-	-	-	-	-	-	単純比例	単純比例	王寺町
広陵町	-	単純比例	-	-	-	-	-	-	-	-	-	-	-	-	-	-	-	-	-	-	-	-	-	-	-	-	広陵町
河合町	-	単純比例	-	-	-	-	-	-	-	-	-	-	-	-	-	-	-	-	-	-	-	-	-	-	-	単純比例	河合町
吉野町	-	単純比例	単純比例	無料	-	-	単純比例	単純比例	単純比例	-	-	-	-	-	-	-	-	-	-	-	-	-	-	-	-	単純比例	吉野町
大淀町	-	単純比例	-	-	-	-	-	-	-	-	-	-	-	-	-	-	-	-	-	-	-	-	-	-	-	-	大淀町
下市町	-	-	-	-	-	-	-	-	-	-	-	-	-	-	-	-	-	-	-	-	-	-	-	-	-	-	下市町
黒滝村	-	単純比例	単純比例	単純比例	単純比例	単純比例	単純比例	単純比例	単純比例	単純比例	単純比例	-	-	単純比例	-	-	-	-	-	-	-	-	-	-	-	単純比例	黒滝村
天川村	-	単純比例	単純比例	単純比例	単純比例	単純比例	単純比例	単純比例	単純比例	単純比例	単純比例	-	-	単純比例	-	-	-	-	-	-	-	-	-	-	-	単純比例	天川村
野迫川村	-	単純比例	単純比例	-	-	-	無料	-	無料	-	-	-	-	-	-	-	-	-	-	-	-	-	-	-	-	単純比例	野迫川村
十津川村	-	単純比例	単純比例	単純比例	-	-	単純比例	単純比例	単純比例	-	-	単純比例	単純比例	-	-	-	-	-	-	-	-	-	-	-	-	-	十津川村
下北山村	-	単純比例	単純比例	無料	-	-	単純比例	単純比例	単純比例	-	-	-	-	-	-	-	-	-	-	-	-	-	-	-	単純比例	単純比例	下北山村
上北山村	-	単純比例	単純比例	無料	-	-	単純比例	単純比例	単純比例	-	-	-	-	-	-	-	-	-	-	-	-	-	-	-	単純比例	単純比例	上北山村
川上村	-	-	-	-	-	-	-	-	-	-	-	-	-	-	-	-	-	-	-	-	-	-	-	-	-	-	川上村
東吉野村	-	-	-	-	-	-	-	-	-	-	-	-	-	-	-	-	-	-	-	-	-	-	-	-	-	-	東吉野村

※「単純比例」は排出量単純比例型、「多段階比例」は排出量多段階比例型、「その他」は排出量単純比例型・排出量多段階比例型・一定量無料型・負担補助組合せ型・定額制従量制併用型以外のもの。

II-2 ごみ処理体制
 (4) ごみ手数料の状況
 ④ 事業系ごみ（直接搬入）

市町村名	混合ごみ	可燃ごみ	不燃ごみ	資源ごみ																	その他のごみ	粗大ごみ	市町村名				
				紙 (②③を除く)	紙パック	紙製容器包装	金属類	ガラス類	ペットボトル	白色トレイ	容器包装プラ (⑦を除く)	製品 プラスチック	その他プラス チック類	布類	生ごみ	廃食油	剪定枝	小型家電	その他								
				①	②	③	④	⑤	⑥	⑦	⑧	⑨	⑩	⑪	⑫	⑬	⑭	⑮	⑯								
奈良市	-	単純比例	単純比例	-	-	-	-	-	-	-	-	-	-	-	無料	-	-	-	-	-	-	-	-	-	奈良市		
大和高田市	-	単純比例	-	単純比例	単純比例	単純比例	単純比例	単純比例	単純比例	-	-	-	-	-	-	-	-	-	-	-	-	-	-	単純比例	大和高田市		
大和郡山市	-	単純比例	-	-	-	-	-	-	-	-	-	-	-	-	-	-	-	-	-	-	-	-	-	-	大和郡山市		
天理市	-	単純比例	単純比例	-	-	-	-	-	-	-	-	-	-	-	-	-	-	-	-	-	-	-	-	-	天理市		
橿原市	-	単純比例	-	単純比例	-	-	-	-	-	-	-	-	-	-	-	-	-	-	-	-	-	-	-	単純比例	橿原市		
桜井市	-	単純比例	単純比例	-	-	-	-	-	-	-	-	-	-	-	-	-	-	-	-	-	-	-	-	-	桜井市		
五條市	-	多段階比例	多段階比例	-	-	無料	-	-	-	-	-	-	-	-	-	-	-	-	-	-	-	-	-	多段階比例	五條市		
御所市	-	多段階比例	-	-	-	-	-	-	-	-	-	-	-	-	-	-	-	-	-	-	-	-	-	-	御所市		
生駒市	-	単純比例	単純比例	無料	無料	無料	単純比例	単純比例	単純比例	-	単純比例	単純比例	単純比例	単純比例	-	-	-	-	-	-	-	-	単純比例	単純比例	生駒市		
香芝市	-	単純比例	単純比例	-	-	-	単純比例	単純比例	-	-	-	-	-	-	-	-	-	-	-	-	-	-	-	単純比例	香芝市		
葛城市	-	単純比例	-	-	-	-	-	-	-	-	-	-	-	-	-	-	-	-	-	-	-	-	-	-	葛城市		
宇陀市	-	併用型	-	-	-	-	-	-	-	-	-	-	-	-	-	-	-	-	-	-	-	-	-	-	宇陀市		
山添村	-	単純比例	単純比例	-	-	-	-	-	-	-	-	-	-	-	-	-	-	-	-	-	-	-	単純比例	単純比例	山添村		
平群町	-	単純比例	-	-	-	-	-	-	-	-	-	-	-	-	-	-	-	-	-	-	-	-	-	単純比例	単純比例	平群町	
三郷町	-	単純比例	単純比例	-	-	-	-	-	-	-	-	-	-	-	-	-	-	-	-	-	-	-	-	単純比例	単純比例	三郷町	
斑鳩町	-	単純比例	-	-	-	-	-	-	-	-	-	-	-	-	単純比例	-	単純比例	-	-	-	-	-	-	-	-	斑鳩町	
安堵町	-	-	-	-	-	-	-	-	-	-	-	-	-	-	-	-	-	-	-	-	-	-	-	-	-	安堵町	
川西町	-	単純比例	単純比例	-	-	-	-	単純比例	単純比例	単純比例	-	-	-	-	-	-	-	-	-	-	-	-	-	-	単純比例	川西町	
三宅町	-	単純比例	単純比例	単純比例	単純比例	単純比例	単純比例	単純比例	単純比例	単純比例	単純比例	-	-	単純比例	-	-	-	-	単純比例	-	-	-	-	単純比例	単純比例	三宅町	
田原本町	-	単純比例	-	無料	無料	無料	-	無料	無料	-	-	-	-	無料	-	-	-	-	-	-	-	-	-	-	-	田原本町	
曾爾村	-	-	-	-	-	-	-	-	-	-	-	-	-	-	-	-	-	-	-	-	-	-	-	-	-	曾爾村	
御杖村	-	-	-	-	-	-	-	-	-	-	-	-	-	-	-	-	-	-	-	-	-	-	-	-	-	御杖村	
高取町	-	-	-	-	-	-	-	-	-	-	-	-	-	-	-	-	-	-	-	-	-	-	-	-	-	高取町	
明日香村	-	単純比例	-	-	-	-	-	-	-	-	-	-	-	-	-	-	-	-	-	-	-	-	-	-	-	明日香村	
上牧町	-	単純比例	単純比例	-	-	-	-	-	-	-	-	-	-	-	-	-	-	単純比例	-	-	-	-	-	-	-	上牧町	
王寺町	-	単純比例	単純比例	-	-	-	-	-	-	-	-	-	-	-	-	-	-	-	-	-	-	-	-	単純比例	単純比例	王寺町	
広陵町	-	単純比例	-	-	-	-	-	-	-	-	-	-	-	-	-	-	-	-	-	-	-	-	-	-	-	広陵町	
河合町	-	単純比例	-	-	-	-	-	-	-	-	-	-	-	-	-	-	-	-	-	-	-	-	-	-	単純比例	河合町	
吉野町	-	単純比例	単純比例	無料	単純比例	単純比例	単純比例	単純比例	単純比例	単純比例	単純比例	単純比例	単純比例	単純比例	単純比例	単純比例	単純比例	単純比例	単純比例	単純比例	単純比例	単純比例	単純比例	単純比例	単純比例	単純比例	吉野町
大淀町	-	多段階比例	-	-	-	-	-	-	-	-	-	-	-	-	-	-	-	-	-	-	-	-	-	-	-	大淀町	
下市町	-	-	-	-	-	-	-	-	-	-	-	-	-	-	-	-	-	-	-	-	-	-	-	-	-	下市町	
黒滝村	-	単純比例	単純比例	単純比例	単純比例	単純比例	単純比例	単純比例	単純比例	単純比例	単純比例	-	-	単純比例	-	-	-	-	-	-	-	-	-	-	単純比例	黒滝村	
天川村	-	-	-	-	-	-	-	-	-	-	-	-	-	-	-	-	-	-	-	-	-	-	-	-	単純比例	天川村	
野迫川村	-	-	-	-	-	-	無料	-	-	-	-	-	-	-	-	-	-	-	-	-	-	-	-	-	-	野迫川村	
十津川村	単純比例	単純比例	単純比例	単純比例	-	-	単純比例	単純比例	単純比例	-	-	単純比例	単純比例	-	-	-	-	-	-	-	-	-	-	単純比例	単純比例	十津川村	
下北山村	単純比例	単純比例	単純比例	無料	-	-	単純比例	単純比例	-	-	-	-	-	-	-	-	-	-	-	-	-	-	-	単純比例	単純比例	下北山村	
上北山村	単純比例	単純比例	単純比例	無料	-	-	単純比例	単純比例	単純比例	-	-	-	-	-	-	-	-	-	-	-	-	-	-	単純比例	単純比例	上北山村	
川上村	単純比例	単純比例	単純比例	無料	-	-	-	-	単純比例	-	-	-	-	-	-	-	-	-	-	-	-	-	-	-	単純比例	川上村	
東吉野村	-	-	-	-	-	-	-	-	-	-	-	-	-	-	-	-	-	-	-	-	-	-	-	-	-	東吉野村	

※「単純比例」は排出量単純比例型、「多段階比例」は排出量多段階比例型、「併用型」は定額制従量制併用型

II-3 ごみ収集の状況
 (2) 収集形態別収集量
 ① 生活系

(単位：t)

市町村名	混合ごみ				可燃ごみ				不燃ごみ				資源ごみ				その他				粗大ごみ				ごみ収集量 計				直接搬入量	ごみ搬入量	市町村名
	計	直営	委託	許可	計	直営	委託	許可	計	直営	委託	許可	計	直営	委託	許可	計	直営	委託	許可	計	直営	委託	許可	計	直営	委託	許可			
奈良市	0	0	0	0	41,775	14,668	27,107	0	2,618	990	1,628	0	5,846	3,650	2,196	0	739	739	0	0	2,287	2,135	152	0	53,265	22,182	31,083	0	5,253	58,518	奈良市
大和高田市	0	0	0	0	10,087	8,507	1,580	0	57	47	10	0	1,605	772	833	0	0	0	0	0	147	104	43	0	11,896	9,430	2,466	0	741	12,637	大和高田市
大和郡山市	0	0	0	0	14,690	11,974	2,716	0	1,101	17	1,085	0	256	256	0	0	27	0	27	0	1,107	28	1,079	0	17,181	12,274	4,907	0	1,333	18,514	大和郡山市
天理市	0	0	0	0	10,130	0	10,130	0	532	0	532	0	1,285	0	1,285	0	6	0	6	0	164	0	164	0	12,117	0	12,117	0	1,348	13,465	天理市
橿原市	0	0	0	0	20,340	20,340	0	0	440	440	0	0	2,399	1,122	1,277	0	5	5	0	0	996	996	0	0	24,180	22,903	1,277	0	1,457	25,637	橿原市
桜井市	0	0	0	0	9,362	7,268	2,094	0	613	479	134	0	1,190	1,190	0	0	353	353	0	0	195	195	0	0	11,713	9,485	2,228	0	1,028	12,741	桜井市
五條市	0	0	0	0	4,535	0	4,535	0	52	0	52	0	644	395	249	0	3	3	0	0	15	15	0	0	5,249	413	4,836	0	1,490	6,739	五條市
御所市	0	0	0	0	4,577	2,164	2,410	3	175	83	92	0	274	204	70	0	5	3	2	0	77	77	0	0	5,108	2,531	2,574	3	440	5,548	御所市
生駒市	0	0	0	0	18,042	0	18,042	0	347	0	347	0	3,930	0	3,930	0	34	0	34	0	539	0	539	0	22,892	0	22,892	0	1,402	24,294	生駒市
香芝市	0	0	0	0	14,207	14,207	0	0	816	816	0	0	1,224	592	632	0	21	21	0	0	31	31	0	0	16,299	15,667	632	0	915	17,214	香芝市
葛城市	0	0	0	0	6,128	3,515	2,613	0	271	0	271	0	1,346	699	647	0	0	0	0	0	258	0	258	0	8,003	4,214	3,789	0	1,652	9,655	葛城市
宇陀市	0	0	0	0	4,678	0	4,678	0	432	0	432	0	253	0	253	0	0	0	0	0	562	0	562	0	5,925	0	5,925	0	361	6,286	宇陀市
山添村	0	0	0	0	512	0	512	0	46	0	46	0	102	0	102	0	0	0	0	0	30	0	30	0	690	0	690	0	21	711	山添村
平群町	0	0	0	0	3,368	2,418	950	0	0	0	0	0	364	288	76	0	11	8	3	0	371	269	102	0	4,114	2,983	1,131	0	75	4,189	平群町
三郷町	0	0	0	0	3,920	3,920	0	0	264	264	0	0	1,471	1,471	0	0	0	0	0	0	0	0	0	0	5,655	5,655	0	0	313	5,968	三郷町
斑鳩町	0	0	0	0	2,384	0	2,384	0	351	351	0	0	1,847	7	1,840	0	14	11	3	0	74	0	74	0	4,670	369	4,301	0	477	5,147	斑鳩町
安堵町	0	0	0	0	1,379	1,379	0	0	126	126	0	0	132	132	0	0	0	0	0	0	0	0	0	0	1,637	1,637	0	0	0	1,637	安堵町
川西町	0	0	0	0	1,436	1,436	0	0	70	70	0	0	156	156	0	0	0	0	0	0	18	18	0	0	1,680	1,680	0	0	71	1,751	川西町
三宅町	0	0	0	0	1,216	1,216	0	0	46	46	0	0	111	111	0	0	2	2	0	0	44	44	0	0	1,419	1,419	0	0	44	1,463	三宅町
田原本町	0	0	0	0	5,404	5,404	0	0	175	175	0	0	569	569	0	0	9	9	0	0	56	56	0	0	6,213	6,213	0	0	438	6,651	田原本町
曾爾村	0	0	0	0	300	300	0	0	0	0	0	0	23	0	23	0	10	0	10	0	3	3	0	0	336	303	33	0	25	361	曾爾村
御杖村	0	0	0	0	282	282	0	0	0	0	0	0	29	0	29	0	0	0	0	0	7	7	0	0	318	289	29	0	22	340	御杖村
高取町	0	0	0	0	1,656	1,656	0	0	59	59	0	0	43	43	0	0	0	0	0	0	15	15	0	0	1,773	1,773	0	0	0	1,773	高取町
明日香村	0	0	0	0	1,141	1,141	0	0	70	70	0	0	217	217	0	0	3	3	0	0	25	25	0	0	1,456	1,456	0	0	8	1,464	明日香村
上牧町	0	0	0	0	2,985	2,985	0	0	263	263	0	0	423	423	0	0	0	0	0	0	64	64	0	0	3,735	3,735	0	0	57	3,792	上牧町
王寺町	0	0	0	0	4,546	0	4,546	0	233	0	233	0	487	0	487	0	7	0	7	0	131	0	131	0	5,404	0	5,404	0	108	5,512	王寺町
広陵町	0	0	0	0	4,576	0	4,576	0	241	0	241	0	2,074	0	2,074	0	170	0	170	0	441	0	441	0	7,502	0	7,502	0	454	7,956	広陵町
河合町	0	0	0	0	2,487	0	2,487	0	389	0	389	0	173	0	173	0	0	0	0	0	217	0	217	0	3,266	0	3,266	0	438	3,704	河合町
吉野町	0	0	0	0	1,193	1,193	0	0	85	85	0	0	131	131	0	0	0	0	0	0	67	67	0	0	1,476	1,476	0	0	591	2,067	吉野町
大淀町	0	0	0	0	3,191	3,191	0	0	309	309	0	0	334	334	0	0	0	0	0	0	83	83	0	0	3,917	3,917	0	0	125	4,042	大淀町
下市町	0	0	0	0	798	798	0	0	85	85	0	0	71	71	0	0	0	0	0	0	56	56	0	0	1,010	1,010	0	0	2	1,012	下市町
黒滝村	0	0	0	0	158	158	0	0	19	19	0	0	25	25	0	0	0	0	0	0	10	10	0	0	212	212	0	0	4	216	黒滝村
天川村	0	0	0	0	376	376	0	0	46	46	0	0	59	59	0	0	0	0	0	0	37	37	0	0	518	518	0	0	3	521	天川村
野迫川村	0	0	0	0	43	0	43	0	40	0	40	0	14	0	14	0	0	0	0	0	8	0	8	0	105	0	105	0	0	105	野迫川村
十津川村	0	0	0	0	512	0	512	0	31	0	31	0	50	0	50	0	0	0	0	0	0	0	0	0	593	0	593	0	201	794	十津川村
下北山村	0	0	0	0	191	191	0	0	1	1	0	0	42	42	0	0	0	0	0	0	6	6	0	0	240	240	0	0	94	334	下北山村
上北山村	0	0	0	0	92	92	0	0	0	0	0	0	35	35	0	0	0	0	0	0	45	45	0	0	172	172	0	0	8	180	上北山村
川上村	0	0	0	0	260	0	260	0	18	0	18	0	57	0	57	0	0	0	0	0	20	0	20	0	355	0	355	0	45	400	川上村
東吉野村	0	0	0	0	305	0	305	0	21	0	21	0	61	0	61	0	0	0	0	0	25	0	25	0	412	0	412	0	40	452	東吉野村
県合計	0	0	0	0	203,262	110,779	92,480	3	10,442	4,840	5,602	0	29,352	12,994	16,358	0	1,419	1,157	262	0	8,231	4,386	3,845	0	252,706	134,156	118,547	3	21,084	273,790	県合計

II-3 ごみ収集の状況
 (2) 収集形態別収集量
 ② 事業系

(単位：t)

市町村名	混合ごみ				可燃ごみ				不燃ごみ				資源ごみ				その他				粗大ごみ				ごみ収集量 計				直接搬入量	ごみ搬入量	市町村名
	計	直営	委託	許可	計	直営	委託	許可	計	直営	委託	許可	計	直営	委託	許可	計	直営	委託	許可	計	直営	委託	許可	計	直営	委託	許可			
奈良市	0	0	0	0	28,740	0	0	28,740	194	0	0	194	0	0	0	0	0	0	0	0	0	0	0	28,934	0	0	28,934	1,051	29,985	奈良市	
大和高田市	0	0	0	0	7,000	0	0	7,000	0	0	0	0	0	0	0	0	0	0	0	0	195	0	0	195	7,195	0	0	7,195	1,027	8,222	大和高田市
大和郡山市	0	0	0	0	7,966	0	0	7,966	0	0	0	0	0	0	0	0	0	0	0	0	0	0	0	7,966	0	0	7,966	1,364	9,330	大和郡山市	
天理市	0	0	0	0	5,546	0	0	5,546	50	0	0	50	0	0	0	0	0	0	0	0	0	0	0	5,596	0	0	5,596	1,871	7,467	天理市	
橿原市	0	0	0	0	10,029	0	0	10,029	0	0	0	0	0	0	0	0	0	0	0	0	0	0	0	10,029	0	0	10,029	2,808	12,837	橿原市	
桜井市	0	0	0	0	4,195	0	0	4,195	115	0	0	115	0	0	0	0	0	0	0	0	0	0	0	4,310	0	0	4,310	1,719	6,029	桜井市	
五條市	0	0	0	0	1,969	0	0	1,969	0	0	0	0	4	0	0	4	0	0	0	0	0	0	0	1,973	0	0	1,973	625	2,598	五條市	
御所市	0	0	0	0	1,604	0	0	1,604	0	0	0	0	0	0	0	0	0	0	0	0	0	0	0	1,604	0	0	1,604	805	2,409	御所市	
生駒市	0	0	0	0	6,171	0	0	6,171	23	0	0	23	136	0	0	136	0	0	0	0	0	0	0	6,330	0	0	6,330	2,084	8,414	生駒市	
香芝市	0	0	0	0	4,736	0	0	4,736	0	0	0	0	0	0	0	0	0	0	0	0	0	0	0	4,736	0	0	4,736	517	5,253	香芝市	
葛城市	0	0	0	0	2,626	0	0	2,626	0	0	0	0	0	0	0	0	0	0	0	0	0	0	0	2,626	0	0	2,626	871	3,497	葛城市	
宇陀市	0	0	0	0	1,138	0	1,138	0	0	0	0	0	0	0	0	0	0	0	0	0	0	0	0	1,138	0	1,138	0	336	1,474	宇陀市	
山添村	0	0	0	0	182	0	0	182	0	0	0	0	0	0	0	0	0	0	0	0	0	0	0	182	0	0	182	8	190	山添村	
平群町	0	0	0	0	895	0	0	895	0	0	0	0	0	0	0	0	0	0	0	0	0	0	0	895	0	0	895	460	1,355	平群町	
三郷町	0	0	0	0	863	0	0	863	10	0	0	10	8	0	0	8	0	0	0	0	0	0	0	881	0	0	881	172	1,053	三郷町	
斑鳩町	0	0	0	0	926	0	0	926	0	0	0	0	0	0	0	0	0	0	0	0	0	0	0	926	0	0	926	691	1,617	斑鳩町	
安堵町	0	0	0	0	189	0	189	0	11	0	11	0	0	0	0	0	0	0	0	0	0	0	0	200	0	200	0	0	200	安堵町	
川西町	0	0	0	0	310	0	0	310	0	0	0	0	0	0	0	0	0	0	0	0	0	0	0	310	0	0	310	262	572	川西町	
三宅町	0	0	0	0	24	0	0	24	0	0	0	0	0	0	0	0	0	0	0	0	0	0	0	24	0	0	24	149	173	三宅町	
田原本町	0	0	0	0	2,320	0	0	2,320	0	0	0	0	0	0	0	0	0	0	0	0	0	0	0	2,320	0	0	2,320	558	2,878	田原本町	
曾爾村	0	0	0	0	0	0	0	0	0	0	0	0	0	0	0	0	0	0	0	0	0	0	0	0	0	0	0	0	0	曾爾村	
御杖村	0	0	0	0	0	0	0	0	0	0	0	0	0	0	0	0	0	0	0	0	0	0	0	0	0	0	0	0	0	御杖村	
高取町	0	0	0	0	0	0	0	0	0	0	0	0	0	0	0	0	0	0	0	0	0	0	0	0	0	0	0	0	0	高取町	
明日香村	0	0	0	0	274	0	0	274	0	0	0	0	0	0	0	0	0	0	0	0	0	0	0	274	0	0	274	0	274	明日香村	
上牧町	0	0	0	0	2,216	0	0	2,216	0	0	0	0	0	0	0	0	0	0	0	0	0	0	0	2,216	0	0	2,216	243	2,459	上牧町	
王寺町	0	0	0	0	1,905	0	0	1,905	52	0	0	52	0	0	0	0	0	0	0	0	8	0	8	1,965	0	0	1,965	394	2,359	王寺町	
広陵町	0	0	0	0	2,085	0	442	1,643	0	0	0	0	0	0	0	0	0	0	0	0	0	0	0	2,085	0	442	1,643	120	2,205	広陵町	
河合町	0	0	0	0	1,642	0	0	1,642	0	0	0	0	0	0	0	0	0	0	0	0	14	0	14	1,656	0	0	1,656	0	1,656	河合町	
吉野町	0	0	0	0	95	0	0	95	0	0	0	0	0	0	0	0	0	0	0	0	0	0	0	95	0	0	95	0	95	吉野町	
大淀町	0	0	0	0	572	572	0	0	0	0	0	0	0	0	0	0	0	0	0	0	0	0	0	572	572	0	0	0	572	大淀町	
下市町	0	0	0	0	0	0	0	0	0	0	0	0	0	0	0	0	0	0	0	0	0	0	0	0	0	0	0	0	0	下市町	
黒滝村	0	0	0	0	0	0	0	0	0	0	0	0	0	0	0	0	0	0	0	0	0	0	0	0	0	0	0	0	0	黒滝村	
天川村	0	0	0	0	0	0	0	0	0	0	0	0	0	0	0	0	0	0	0	0	0	0	0	0	0	0	0	0	0	天川村	
野迫川村	0	0	0	0	18	0	18	0	6	0	6	0	0	0	0	0	0	0	0	0	0	0	0	24	0	24	0	0	24	野迫川村	
十津川村	0	0	0	0	210	0	210	0	7	0	7	0	19	0	19	0	0	0	0	0	0	0	0	236	0	236	0	97	333	十津川村	
下北山村	0	0	0	0	0	0	0	0	0	0	0	0	0	0	0	0	0	0	0	0	0	0	0	0	0	0	0	0	41	41	下北山村
上北山村	0	0	0	0	0	0	0	0	0	0	0	0	0	0	0	0	0	0	0	0	0	0	0	0	0	0	0	0	0	0	上北山村
川上村	0	0	0	0	0	0	0	0	0	0	0	0	0	0	0	0	0	0	0	0	0	0	0	0	0	0	0	0	0	0	川上村
東吉野村	0	0	0	0	0	0	0	0	0	0	0	0	0	0	0	0	0	0	0	0	0	0	0	0	0	0	0	0	0	0	東吉野村
県合計	0	0	0	0	96,446	572	1,997	93,877	468	0	24	444	167	0	19	148	0	0	0	0	217	0	0	217	97,298	572	2,040	94,686	18,273	115,571	県合計

II-3 ごみ収集の状況
 (2) 収集形態別収集量
 ③ 生活系+事業系

(単位：t)

市町村名	混合ごみ				可燃ごみ				不燃ごみ				資源ごみ				その他				粗大ごみ				ごみ収集量 計				直接搬入量	ごみ搬入量	市町村名
	計	直営	委託	許可	計	直営	委託	許可	計	直営	委託	許可	計	直営	委託	許可	計	直営	委託	許可	計	直営	委託	許可	計	直営	委託	許可			
奈良市	0	0	0	0	70,515	14,668	27,107	28,740	2,812	990	1,628	194	5,846	3,650	2,196	0	739	739	0	0	2,287	2,135	152	0	82,199	22,182	31,083	28,934	6,304	88,503	奈良市
大和高田市	0	0	0	0	17,087	8,507	1,580	7,000	57	47	10	0	1,605	772	833	0	0	0	0	0	342	104	43	195	19,091	9,430	2,466	7,195	1,768	20,859	大和高田市
大和郡山市	0	0	0	0	22,656	11,974	2,716	7,966	1,101	16	1,085	0	256	256	0	0	27	0	27	0	1,107	28	1,079	0	25,147	12,274	4,907	7,966	2,697	27,844	大和郡山市
天理市	0	0	0	0	15,676	0	10,130	5,546	582	0	532	50	1,285	0	1,285	0	6	0	6	0	164	0	164	0	17,713	0	12,117	5,596	3,219	20,932	天理市
橿原市	0	0	0	0	30,369	20,340	0	10,029	440	440	0	0	2,399	1,122	1,277	0	5	5	0	0	996	996	0	0	34,209	22,903	1,277	10,029	4,265	38,474	橿原市
桜井市	0	0	0	0	13,557	7,268	2,094	4,195	728	479	134	115	1,190	1,190	0	0	353	353	0	0	195	195	0	0	16,023	9,485	2,228	4,310	2,747	18,770	桜井市
五條市	0	0	0	0	6,504	0	4,535	1,969	52	0	52	0	648	395	249	4	3	3	0	0	15	15	0	0	7,222	413	4,836	1,973	2,115	9,337	五條市
御所市	0	0	0	0	6,181	2,164	2,410	1,607	175	83	92	0	274	204	70	0	5	3	2	0	77	77	0	0	6,712	2,531	2,574	1,607	1,245	7,957	御所市
生駒市	0	0	0	0	24,213	0	18,042	6,171	370	0	347	23	4,066	0	3,930	136	34	0	34	0	539	0	539	0	29,222	0	22,892	6,330	3,486	32,708	生駒市
香芝市	0	0	0	0	18,943	14,207	0	4,736	816	816	0	0	1,224	592	632	0	21	21	0	0	31	31	0	0	21,035	15,667	632	4,736	1,432	22,467	香芝市
葛城市	0	0	0	0	8,754	3,515	2,613	2,626	271	0	271	0	1,346	699	647	0	0	0	0	0	258	0	258	0	10,629	4,214	3,789	2,626	2,523	13,152	葛城市
宇陀市	0	0	0	0	5,816	0	5,816	0	432	0	432	0	253	0	253	0	0	0	0	0	562	0	562	0	7,063	0	7,063	0	697	7,760	宇陀市
山添村	0	0	0	0	694	0	512	182	46	0	46	0	102	0	102	0	0	0	0	0	30	0	30	0	872	0	690	182	29	901	山添村
平群町	0	0	0	0	4,263	2,418	950	895	0	0	0	0	364	288	76	0	11	8	3	0	371	269	102	0	5,009	2,983	1,131	895	535	5,544	平群町
三郷町	0	0	0	0	4,783	3,920	0	863	274	264	0	10	1,479	1,471	0	8	0	0	0	0	0	0	0	0	6,536	5,655	0	881	485	7,021	三郷町
斑鳩町	0	0	0	0	3,310	0	2,384	926	351	351	0	0	1,847	7	1,840	0	14	11	3	0	74	0	74	0	5,596	369	4,301	926	1,168	6,764	斑鳩町
安堵町	0	0	0	0	1,568	1,379	189	0	137	126	11	0	132	132	0	0	0	0	0	0	0	0	0	0	1,837	1,637	200	0	0	1,837	安堵町
川西町	0	0	0	0	1,746	1,436	0	310	70	70	0	0	156	156	0	0	0	0	0	0	18	18	0	0	1,990	1,680	0	310	333	2,323	川西町
三宅町	0	0	0	0	1,240	1,216	0	24	46	46	0	0	111	111	0	0	2	2	0	0	44	44	0	0	1,443	1,419	0	24	193	1,636	三宅町
田原本町	0	0	0	0	7,724	5,404	0	2,320	175	175	0	0	569	569	0	0	9	9	0	0	56	56	0	0	8,533	6,213	0	2,320	996	9,529	田原本町
曾爾村	0	0	0	0	300	300	0	0	0	0	0	0	23	0	23	0	10	0	10	0	3	3	0	0	336	303	33	0	25	361	曾爾村
御杖村	0	0	0	0	282	282	0	0	0	0	0	0	29	0	29	0	0	0	0	0	7	7	0	0	318	289	29	0	22	340	御杖村
高取町	0	0	0	0	1,656	1,656	0	0	59	59	0	0	43	43	0	0	0	0	0	0	15	15	0	0	1,773	1,773	0	0	0	1,773	高取町
明日香村	0	0	0	0	1,415	1,141	0	274	70	70	0	0	217	217	0	0	3	3	0	0	25	25	0	0	1,730	1,456	0	274	8	1,738	明日香村
上牧町	0	0	0	0	5,201	2,985	0	2,216	263	263	0	0	423	423	0	0	0	0	0	0	64	64	0	0	5,951	3,735	0	2,216	300	6,251	上牧町
王寺町	0	0	0	0	6,451	0	4,546	1,905	285	0	233	52	487	0	487	0	7	0	7	0	139	0	131	8	7,369	0	5,404	1,965	502	7,871	王寺町
広陵町	0	0	0	0	6,661	0	5,018	1,643	241	0	241	0	2,074	0	2,074	0	170	0	170	0	441	0	441	0	9,587	0	7,944	1,643	574	10,161	広陵町
河合町	0	0	0	0	4,129	0	2,487	1,642	389	0	389	0	173	0	173	0	0	0	0	0	231	0	217	14	4,922	0	3,266	1,656	438	5,360	河合町
吉野町	0	0	0	0	1,288	1,193	0	95	85	85	0	0	131	131	0	0	0	0	0	0	67	67	0	0	1,571	1,476	0	95	591	2,162	吉野町
大淀町	0	0	0	0	3,763	3,763	0	0	309	309	0	0	334	334	0	0	0	0	0	0	83	83	0	0	4,489	4,489	0	0	125	4,614	大淀町
下市町	0	0	0	0	798	798	0	0	85	85	0	0	71	71	0	0	0	0	0	0	56	56	0	0	1,010	1,010	0	0	2	1,012	下市町
黒滝村	0	0	0	0	158	158	0	0	19	19	0	0	25	25	0	0	0	0	0	0	10	10	0	0	212	212	0	0	4	216	黒滝村
天川村	0	0	0	0	376	376	0	0	46	46	0	0	59	59	0	0	0	0	0	0	37	37	0	0	518	518	0	0	3	521	天川村
野迫川村	0	0	0	0	61	0	61	0	46	0	46	0	14	0	14	0	0	0	0	0	8	0	8	0	129	0	129	0	0	129	野迫川村
十津川村	0	0	0	0	722	0	722	0	38	0	38	0	69	0	69	0	0	0	0	0	0	0	0	0	829	0	829	0	298	1,127	十津川村
下北山村	0	0	0	0	191	191	0	0	1	1	0	0	42	42	0	0	0	0	0	0	6	6	0	0	240	240	0	0	135	375	下北山村
上北山村	0	0	0	0	92	92	0	0	0	0	0	0	35	35	0	0	0	0	0	0	45	45	0	0	172	172	0	0	8	180	上北山村
川上村	0	0	0	0	260	0	260	0	18	0	18	0	57	0	57	0	0	0	0	0	20	0	20	0	355	0	355	0	45	400	川上村
東吉野村	0	0	0	0	305	0	305	0	21	0	21	0	61	0	61	0	0	0	0	0	25	0	25	0	412	0	412	0	40	452	東吉野村
県合計	0	0	0	0	299,708	111,351	94,477	93,880	10,910	4,840	5,626	444	29,519	12,994	16,377	148	1,419	1,157	262	0	8,448	4,386	3,845	217	350,004	134,728	120,587	94,689	39,357	389,361	県合計

Ⅱ－3 ごみ収集の状況

(3) ごみ排出形態別収集量

(単位：t)

市町村名	生活系ごみ 搬入量 (A)	事業系ごみ 搬入量 (B)	搬入量合計 (A + B)	自家処理量	家電4品目 収集量
奈良市	58,518	29,985	88,503	0	1
大和高田市	12,637	8,222	20,859	0	0
大和郡山市	18,514	9,330	27,844	0	0
天理市	13,465	7,467	20,932	0	0
橿原市	25,637	12,837	38,474	0	0
桜井市	12,741	6,029	18,770	0	1
五條市	6,739	2,598	9,337	0	0
御所市	5,548	2,409	7,957	3	1
生駒市	24,294	8,414	32,708	0	0
香芝市	17,214	5,253	22,467	0	0
葛城市	9,655	3,497	13,152	0	0
宇陀市	6,286	1,474	7,760	0	0
山添村	711	190	901	0	0
平群町	4,189	1,355	5,544	0	0
三郷町	5,968	1,053	7,021	0	0
斑鳩町	5,147	1,617	6,764	0	0
安堵町	1,637	200	1,837	0	0
川西町	1,751	572	2,323	0	0
三宅町	1,463	173	1,636	0	0
田原本町	6,651	2,878	9,529	0	0
曽爾村	361	0	361	0	0
御杖村	340	0	340	0	0
高取町	1,773	0	1,773	0	0
明日香村	1,464	274	1,738	0	0
上牧町	3,792	2,459	6,251	0	0
王寺町	5,512	2,359	7,871	0	1
広陵町	7,956	2,205	10,161	0	0
河合町	3,704	1,656	5,360	0	0
吉野町	2,067	95	2,162	0	11
大淀町	4,042	572	4,614	0	4
下市町	1,012	0	1,012	0	0
黒滝村	216	0	216	0	0
天川村	521	0	521	0	3
野迫川村	105	24	129	0	0
十津川村	794	333	1,127	0	0
下北山村	334	41	375	0	1
上北山村	180	0	180	0	2
川上村	400	0	400	0	2
東吉野村	452	0	452	0	1
県合計	273,790	115,571	389,361	3	28

II-4 ごみ処理の状況
(1) 焼却処理量

(単位：t)

市町村名	直接焼却量	焼却施設以外の中間処理施設からの搬入量				合計
		粗大ごみ 処理施設	その他の資源化 等を行う施設	その他の施設	計	
奈良市	73,586	4,756	0	0	4,756	78,342
大和高田市	18,208	793	58	0	851	19,059
大和郡山市	26,412	0	0	475	475	26,887
天理市	17,750	640	0	0	640	18,390
橿原市	33,458	1,985	0	0	1,985	35,443
桜井市	15,826	1,315	126	0	1,441	17,267
五條市	8,180	0	0	0	0	8,180
御所市	7,374	0	0	0	0	7,374
生駒市	30,731	0	0	0	0	30,731
香芝市	20,375	506	0	0	506	20,881
葛城市	11,077	0	0	0	0	11,077
宇陀市	6,513	0	0	0	0	6,513
山添村	711	54	0	0	54	765
平群町	4,494	44	0	0	44	4,538
三郷町	5,214	0	0	0	0	5,214
斑鳩町	3,589	0	0	0	0	3,589
安堵町	1,568	88	0	0	88	1,656
川西町	2,065	63	0	0	63	2,128
三宅町	1,423	63	0	0	63	1,486
田原本町	8,388	0	0	0	0	8,388
曾爾村	328	0	0	0	0	328
御杖村	311	0	0	0	0	311
高取町	1,656	0	0	0	0	1,656
明日香村	1,448	0	0	0	0	1,448
上牧町	5,391	283	0	0	283	5,674
王寺町	6,953	294	0	0	294	7,247
広陵町	6,975	0	57	0	57	7,032
河合町	4,489	124	15	0	139	4,628
吉野町	1,533	117	5	245	162	1,695
大淀町	3,763	408	146	0	554	4,317
下市町	798	113	30	0	143	941
黒滝村	158	26	11	0	37	195
天川村	376	67	25	0	92	468
野迫川村	61	0	0	46	0	61
十津川村	976	0	4	0	4	980
下北山村	252	0	0	0	0	252
上北山村	92	0	0	0	0	92
川上村	270	20	1	37	28	298
東吉野村	319	20	1	39	27	346
県計	333,091	11,779	479	842	12,786	345,877

(2) 焼却以外の中間処理量

(単位：t)

粗大ごみ 処理施設	ごみ堆肥化 施設	その他の資源化 等を行う施設	その他の施設	合計
7,991	0	6,562	0	14,553
989	0	777	0	1,766
264	0	597	475	1,336
996	438	413	0	1,847
2,508	0	1,140	0	3,648
1,410	0	429	0	1,839
0	0	188	0	188
0	0	0	0	0
0	0	709	0	709
1,479	0	84	0	1,563
696	0	605	0	1,301
0	0	1,247	0	1,247
84	0	4	0	88
371	148	531	0	1,050
0	0	1,625	0	1,625
0	0	2,981	0	2,981
137	0	105	0	242
102	0	38	0	140
102	0	46	0	148
557	0	241	0	798
0	0	32	0	32
0	0	0	0	0
0	0	117	0	117
0	0	70	0	70
284	215	0	0	499
424	0	74	0	498
911	0	1,008	0	1,919
296	0	402	0	698
158	0	125	245	528
517	0	334	0	851
143	0	71	0	214
33	0	25	0	58
86	0	59	0	145
8	0	14	46	68
0	0	151	0	151
81	0	0	0	81
53	0	0	0	53
27	0	24	37	88
27	0	22	39	88
20,734	801	20,850	842	43,227

II-4 ごみ処理の状況
(3) 最終処分量

(単位：t)

市町村名	直接最終 処分量	焼却残渣量	焼却施設以外の中間処理施設からの残さ量				合計
			粗大ごみ 処理施設	その他の資源化 等を行う施設	その他の施設	計	
奈良市	144	10,272	2,329	0	0	2,329	12,745
大和高田市	57	2,742	0	129	0	129	2,928
大和郡山市	0	3,002	0	0	0	0	3,002
天理市	0	2,984	0	0	0	0	2,984
橿原市	0	4,176	111	96	0	207	4,383
桜井市	333	1,971	0	0	0	0	2,304
五條市	0	1,049	0	66	0	66	1,115
御所市	245	737	0	0	0	0	982
生駒市	167	2,824	0	0	0	0	2,991
香芝市	0	3,100	168	0	0	168	3,268
葛城市	0	1,474	16	0	0	16	1,490
宇陀市	0	763	0	0	0	0	763
山添村	0	120	0	0	0	0	120
平群町	0	538	0	0	0	0	538
三郷町	182	877	0	0	0	0	1,059
斑鳩町	0	0	0	55	0	55	55
安堵町	0	259	0	0	0	0	259
川西町	0	332	0	0	0	0	332
三宅町	0	232	0	0	0	0	232
田原本町	0	1,185	469	9	0	478	1,663
曽爾村	1	85	0	0	0	0	86
御杖村	0	46	0	0	0	0	46
高取町	0	198	0	0	0	0	198
明日香村	62	162	0	0	0	0	224
上牧町	122	16	1	0	0	1	139
王寺町	0	1,086	45	0	0	45	1,131
広陵町	0	25	0	0	0	0	25
河合町	0	547	141	0	0	141	688
吉野町	40	279	4	2	27	33	352
大淀町	0	468	0	0	0	0	468
下市町	0	99	0	0	0	0	99
黒滝村	0	20	0	0	0	0	20
天川村	0	42	0	0	0	0	42
野迫川村	0	61	8	0	46	54	115
十津川村	0	177	0	47	0	47	224
下北山村	0	47	0	0	0	0	47
上北山村	0	23	0	0	0	0	23
川上村	3	49	1	1	7	9	61
東吉野村	3	58	2	1	8	11	72
県計	1,359	42,125	3,295	406	88	3,789	47,273

(4) ごみ処理量

(単位：t)

直接焼却量 (再掲)	焼却以外の 中間処理量 (再掲)	直接最終処分量 (再掲)	直接資源化量	合計
73,586	14,553	144	220	88,503
18,208	1,766	57	828	20,859
26,412	1,336	0	96	27,844
17,750	1,847	0	1,245	20,842
33,458	3,648	0	1,416	38,522
15,826	1,839	333	772	18,770
8,180	188	0	969	9,337
7,374	0	245	338	7,957
30,731	709	167	4,199	35,806
20,375	1,563	0	529	22,467
11,077	1,301	0	774	13,152
6,513	1,247	0	0	7,760
711	88	0	102	901
4,494	1,050	0	0	5,544
5,214	1,625	182	0	7,021
3,589	2,981	0	200	6,770
1,568	242	0	27	1,837
2,065	140	0	118	2,323
1,423	148	0	65	1,636
8,388	798	0	343	9,529
328	32	1	0	361
311	0	0	29	340
1,656	117	0	0	1,773
1,448	70	62	158	1,738
5,391	499	122	239	6,251
6,953	498	0	420	7,871
6,975	1,919	0	1,267	10,161
4,489	698	0	169	5,356
1,533	528	40	101	2,202
3,763	851	0	0	4,614
798	214	0	0	1,012
158	58	0	0	216
376	145	0	0	521
61	68	0	0	129
976	151	0	0	1,127
252	81	0	42	375
92	53	0	35	180
270	88	3	39	400
319	88	3	42	452
333,091	43,227	1,359	14,782	392,459

II-4 ごみ処理の状況
 (5) 資源化の状況
 ① 直接資源化量

(単位：t)

市町村名	紙 (②③を除く) ①	紙パック ②	紙製 容器包装 ③	金属類 ④	ガラス類 ⑤	ペット ボトル ⑥	白色トレイ ⑦	容器包装プラ (⑦を除く) ⑧	製品 プラスチック ⑨	その他プラス チック類 ⑩	布類 ⑪	廃食用油 (BDF) ⑫	その他 ⑬	合計
奈良市	147	0	0	0	0	0	0	0	0	0	34	0	39	220
大和高田市	803	0	4	12	5	0	0	0	0	0	0	4	0	828
大和郡山市	60	1	0	4	0	0	0	0	0	0	4	0	27	96
天理市	747	11	0	40	0	145	0	205	0	0	97	0	0	1,245
橿原市	1,410	0	0	0	0	0	0	0	0	0	0	5	1	1,416
桜井市	772	0	0	0	0	0	0	0	0	0	0	0	0	772
五條市	471	8	0	154	192	76	0	68	0	0	0	0	0	969
御所市	48	0	0	199	39	52	0	0	0	0	0	0	0	338
生駒市	1,412	0	0	481	852	294	0	891	20	0	194	0	55	4,199
香芝市	508	0	0	0	0	0	0	0	0	0	0	0	21	529
葛城市	704	0	0	0	0	0	0	0	0	0	70	0	0	774
宇陀市	0	0	0	0	0	0	0	0	0	0	0	0	0	0
山添村	73	2	0	6	7	4	0	5	0	0	5	0	0	102
平群町	0	0	0	0	0	0	0	0	0	0	0	0	0	0
三郷町	0	0	0	0	0	0	0	0	0	0	0	0	0	0
斑鳩町	188	0	0	6	0	6	0	0	0	0	0	0	0	200
安堵町	0	0	0	6	0	21	0	0	0	0	0	0	0	27
川西町	38	0	0	3	0	19	0	54	0	0	4	0	0	118
三宅町	10	1	0	4	0	9	0	35	0	0	6	0	0	65
田原本町	312	1	0	0	0	0	0	0	0	0	24	6	0	343
曾爾村	0	0	0	0	0	0	0	0	0	0	0	0	0	0
御杖村	2	0	0	10	17	0	0	0	0	0	0	0	0	29
高取町	0	0	0	0	0	0	0	0	0	0	0	0	0	0
明日香村	141	1	0	0	0	0	0	0	0	0	16	0	0	158
上牧町	15	0	0	54	121	49	0	0	0	0	0	0	0	239
王寺町	219	2	0	0	132	56	1	0	0	0	0	0	10	420
広陵町	1,129	3	0	0	0	0	0	0	0	0	135	0	0	1,267
河合町	0	0	0	33	88	48	0	0	0	0	0	0	0	169
吉野町	101	0	0	0	0	0	0	0	0	0	0	0	0	101
大淀町	0	0	0	0	0	0	0	0	0	0	0	0	0	0
下市町	0	0	0	0	0	0	0	0	0	0	0	0	0	0
黒滝村	0	0	0	0	0	0	0	0	0	0	0	0	0	0
天川村	0	0	0	0	0	0	0	0	0	0	0	0	0	0
野迫川村	0	0	0	0	0	0	0	0	0	0	0	0	0	0
十津川村	0	0	0	0	0	0	0	0	0	0	0	0	0	0
下北山村	32	0	0	3	5	2	0	0	0	0	0	0	0	42
上北山村	28	0	0	2	4	1	0	0	0	0	0	0	0	35
川上村	39	0	0	0	0	0	0	0	0	0	0	0	0	39
東吉野村	42	0	0	0	0	0	0	0	0	0	0	0	0	42
県合計	9,451	30	4	1,017	1,462	782	1	1,258	20		589	15	153	14,782

II-4 ごみ処理の状況

(5) 資源化の状況

② 中間処理後再生利用量

(単位：t)

市町村名	紙 (②③を除く) ①	紙パック ②	紙製 容器包装 ③	金属類 ④	ガラス類 ⑤	ペット ボトル ⑥	白色トレイ ⑦	容器包装プラ (⑦を除く) ⑧	製品 プラスチック ⑨	その他プラス チック類 ⑩	布類 ⑪	肥料 ⑫	焼却灰・飛灰の セメント原料化 ⑬	廃食用油 (BDF) ⑭	その他 ⑮	合計
奈良市	0	66	0	1,322	1,631	493	0	3,384	0	0	0	0	0	0	571	7,467
大和高田市	0	0	0	313	327	78	0	45	0	0	0	0	0	0	23	786
大和郡山市	0	0	0	424	317	113	0	0	0	0	7	0	0	0	0	861
天理市	0	0	0	490	248	0	0	0	0	0	0	438	0	0	63	1,239
橿原市	0	0	0	661	560	104	0	2	0	0	0	0	0	0	23	1,350
桜井市	0	0	0	355	110	111	0	0	0	0	0	0	0	0	0	576
五條市	0	0	0	0	0	0	0	0	0	0	0	0	0	0	0	0
御所市	0	0	0	0	0	0	0	0	0	0	0	0	0	0	0	0
生駒市	0	0	0	0	0	0	0	0	0	0	0	0	0	438	0	438
香芝市	0	2	0	423	333	81	1	0	0	0	0	0	0	0	0	840
葛城市	0	0	0	245	200	77	0	173	0	0	0	0	0	0	0	695
宇陀市	0	0	0	106	163	38	0	0	0	0	123	0	0	0	562	992
山添村	0	0	0	33	0	0	0	0	0	0	0	0	0	0	4	37
平群町	140	0	0	32	95	37	8	166	0	0	27	89	0	0	8	602
三郷町	185	1	0	245	76	31	1	0	268	0	24	0	0	1	702	1,534
斑鳩町	0	0	0	466	157	68	1	0	0	631	0	0	359	12	1,584	3,278
安堵町	62	0	0	62	22	0	0	0	0	0	7	0	0	0	5	158
川西町	0	0	0	48	25	0	0	0	0	0	0	0	0	0	3	76
三宅町	0	0	0	47	22	0	0	0	0	0	0	0	0	0	15	84
田原本町	0	0	0	130	119	62	0	0	0	0	0	0	0	0	9	320
曾爾村	2	0	0	9	14	0	0	0	0	0	0	0	0	0	9	34
御杖村	0	0	0	0	0	0	0	0	0	0	0	0	0	0	0	0
高取町	0	0	0	72	8	22	0	0	0	0	0	0	0	0	15	117
明日香村	0	0	0	22	26	11	0	0	0	0	0	0	0	0	3	62
上牧町	0	0	0	0	0	0	0	184	0	0	0	215	0	0	0	399
王寺町	0	0	0	74	0	0	0	0	0	0	0	0	0	0	0	74
広陵町	0	0	0	96	80	35	0	304	0	0	0	0	0	0	12	527
河合町	0	0	0	31	0	0	0	0	0	387	0	0	0	0	0	418
吉野町	0	0	0	94	38	4	0	0	0	0	0	0	0	0	19	155
大淀町	34	1	32	120	55	16	0	0	0	0	33	0	0	0	0	291
下市町	7	0	7	5	12	3	0	0	0	0	7	0	0	0	0	41
黒滝村	3	0	2	1	4	1	0	0	0	0	3	0	0	0	0	14
天川村	6	0	6	22	10	3	0	0	0	0	6	0	0	0	0	53
野迫川村	12	0	0	2	0	0	0	0	0	0	0	0	0	0	0	14
十津川村	50	0	0	20	19	8	0	0	0	0	0	0	0	0	3	100
下北山村	0	0	0	4	0	0	0	0	0	0	0	0	0	0	0	4
上北山村	0	0	0	53	0	0	0	0	0	0	0	0	0	0	0	53
川上村	0	0	0	15	9	2	0	0	0	0	0	0	0	0	2	28
東吉野村	0	0	0	12	10	2	0	0	0	0	0	0	0	0	1	25
県計	501	70	47	6,054	4,690	1,400	11	4,258	268		237	742	359	451	3,636	23,742

II-4 ごみ処理の状況
 (5) 資源化の状況
 ③ 集団回収量

(単位：t)

市町村名	紙 (②③を除く) ①	紙パック ②	紙製 容器包装 ③	金属類 ④	ガラス類 ⑤	布類 ⑥	合計
奈良市	13,313	37	0	105	1	789	14,245
大和高田市	509	4	249	33	0	43	838
大和郡山市	1,193	7	0	0	0	166	1,366
天理市	296	0	0	0	0	19	315
橿原市	1,187	3	0	29	0	47	1,266
桜井市	297	2	0	11	0	5	315
五條市	76	0	0	20	0	11	107
御所市	404	1	0	0	0	13	418
生駒市	2,284	18	0	0	0	224	2,526
香芝市	961	0	0	0	0	0	961
葛城市	282	0	0	4	0	9	295
宇陀市	334	0	0	0	0	0	334
山添村	0	0	0	0	0	0	0
平群町	648	0	0	14	0	0	662
三郷町	520	4	0	17	0	48	589
斑鳩町	599	3	0	9	0	62	673
安堵町	0	0	0	0	0	0	0
川西町	139	1	0	4	0	10	154
三宅町	96	0	0	0	0	6	102
田原本町	174	1	0	0	0	1	176
菅爾村	36	0	0	0	0	2	38
御杖村	0	0	0	0	0	0	0
高取町	0	0	0	0	0	0	0
明日香村	0	0	0	0	0	0	0
上牧町	595	2	0	0	0	58	655
王寺町	492	4	0	9	0	21	526
広陵町	197	2	0	5	0	17	221
河合町	431	2	0	13	0	41	487
吉野町	0	0	0	0	0	0	0
大淀町	331	0	0	4	0	0	335
下市町	0	0	0	0	0	0	0
黒滝村	0	0	0	0	0	0	0
天川村	0	0	0	0	0	0	0
野迫川村	0	0	0	0	0	0	0
十津川村	0	0	0	0	0	0	0
下北山村	0	0	0	0	0	0	0
上北山村	0	0	0	0	0	0	0
川上村	0	0	0	0	0	0	0
東吉野村	0	0	0	0	0	0	0
県計	25,394	91	249	277	1	1,592	27,604

④ リサイクル率

(単位：t・%)

直接資源化量 (再掲)	中間処理後 再生利用量 (再掲)	集団回収量 (再掲)	ごみ処理量 (再掲)	リサイクル率
220	7,467	14,245	88,503	21.3
828	786	838	20,859	11.3
96	861	1,366	27,844	8.0
1,245	1,239	315	20,842	13.2
1,416	1,350	1,266	38,522	10.1
772	576	315	18,770	8.7
969	0	107	9,337	11.4
338	0	418	7,957	9.0
4,199	438	2,526	35,806	18.7
529	840	961	22,467	9.9
774	695	295	13,152	13.1
0	992	334	7,760	16.4
102	37	0	901	15.4
0	602	662	5,544	20.4
0	1,534	589	7,021	27.9
200	3,278	673	6,770	55.8
27	158	0	1,837	10.1
118	76	154	2,323	14.0
65	84	102	1,636	14.4
343	320	176	9,529	8.6
0	34	38	361	18.0
29	0	0	340	8.5
0	117	0	1,773	6.6
158	62	0	1,738	12.7
239	399	655	6,251	18.7
420	74	526	7,871	12.1
1,267	527	221	10,161	19.4
169	418	487	5,356	18.4
101	155	0	2,202	11.6
0	291	335	4,614	12.6
0	41	0	1,012	4.1
0	14	0	216	6.5
0	53	0	521	10.2
0	14	0	129	10.9
0	100	0	1,127	8.9
42	4	0	375	12.3
35	53	0	180	48.9
39	28	0	400	16.8
42	25	0	452	14.8
14,782	23,742	27,604	392,459	15.7

※リサイクル率=(直接資源化量+中間処理後再生利用量+集団回収量)/(ごみ処理量+集団回収量)*100

II-5 ごみ収集運搬機材

(単位：台・t)

市町村名	収集車						運搬車（収集運搬部門）						運搬車（中間処理部門）					
	直営		委託		許可		直営		委託		許可		直営		委託		許可	
	台数	積載量	台数	積載量	台数	積載量	台数	積載量	台数	積載量	台数	積載量	台数	積載量	台数	積載量	台数	積載量
奈良市	63	103	0	0	0	0	22	36	38	75	231	606	0	0	0	0	0	0
大和高田市	39	61	8	14	71	155	0	0	0	0	59	103	1	10	1	12	0	0
大和郡山市	17	40	23	42	121	257	10	14	0	0	0	0	0	0	0	0	0	0
天理市	0	0	16	32	126	252	0	0	13	26	0	0	0	0	0	0	0	0
橿原市	59	106	4	6	55	113	0	0	0	0	33	74	8	31	2	19	0	0
桜井市	20	40	2	4	0	0	12	17	0	0	105	195	6	20	0	0	0	0
五條市	3	7	14	25	7	12	9	15	0	0	0	0	0	0	0	0	0	0
御所市	5	12	4	8	28	56	12	10	2	4	0	0	1	4	1	10	0	0
生駒市	0	0	39	104	47	141	0	0	0	0	0	0	0	0	0	0	0	0
香芝市	19	35	11	22	15	56	0	0	0	0	0	0	1	10	0	0	0	0
葛城市	9	18	6	12	0	0	0	0	0	0	0	0	0	0	0	0	0	0
宇陀市	0	0	14	50	11	44	0	0	11	44	0	0	0	0	0	0	0	0
山添村	1	4	0	0	30	61	0	0	0	0	0	0	0	0	0	0	0	0
平群町	6	12	2	4	2	9	5	10	1	2	0	0	1	4	0	0	0	0
三郷町	9	18	0	0	4	10	0	0	0	0	0	0	0	0	0	0	0	0
斑鳩町	6	12	7	18	18	23	6	15	0	0	0	0	0	0	0	0	0	0
安堵町	6	7	0	0	0	0	0	0	8	13	0	0	0	0	0	0	0	0
川西町	3	10	0	0	0	0	4	7	0	0	0	0	0	0	0	0	0	0
三宅町	7	10	0	0	0	0	0	0	0	0	0	0	0	0	0	0	0	0
田原本町	9	27	0	0	42	94	5	13	0	0	0	0	0	0	0	0	0	0
曾爾村	0	0	8	48	0	0	0	0	9	71	0	0	0	0	2	23	0	0
御杖村	0	0	3	12	0	0	0	0	1	4	0	0	0	0	0	0	0	0
高取町	3	6	0	0	0	0	3	3	0	0	0	0	0	0	0	0	0	0
明日香村	6	10	0	0	4	8	0	0	0	0	0	0	0	0	0	0	0	0
上牧町	4	11	0	0	18	55	4	16	37	329	0	0	0	0	0	0	0	0
王寺町	9	18	0	0	13	26	3	4	0	0	0	0	0	0	0	0	1	9
広陵町	0	0	18	23	11	24	0	0	0	0	0	0	0	0	5	30	0	0
河合町	0	0	8	19	16	37	0	0	0	0	0	0	0	0	3	24	0	0
吉野町	10	14	0	0	10	19	0	0	0	0	0	0	0	0	0	0	0	0
大淀町	6	16	0	0	0	0	3	5	0	0	0	0	0	0	0	0	0	0
下市町	2	4	0	0	0	0	4	5	0	0	0	0	0	0	0	0	0	0
黒滝村	3	7	0	0	0	0	0	0	0	0	0	0	0	0	0	0	0	0
天川村	2	3	0	0	0	0	3	5	0	0	0	0	0	0	0	0	0	0
野迫川村	0	0	1	3	0	0	0	0	2	4	0	0	0	0	0	0	0	0
十津川村	0	0	6	13	0	0	0	0	0	0	0	0	0	0	0	0	0	0
下北山村	0	0	0	0	0	0	0	0	0	0	0	0	0	0	0	0	0	0
上北山村	0	0	0	0	0	0	0	0	0	0	0	0	0	0	0	0	0	0
川上村	0	0	0	0	0	0	0	0	0	0	0	0	0	0	0	0	0	0
東吉野村	0	0	12	38	0	0	0	0	0	0	0	0	0	0	0	0	0	0
葛城地区	0	0	0	0	0	0	0	0	0	0	0	0	0	0	0	0	0	0
宇陀衛生	0	0	0	0	0	0	0	0	0	0	0	0	0	0	0	0	0	0
上下北山	3	6	0	0	0	0	3	6	0	0	0	0	0	0	0	0	0	0
香芝・王寺	0	0	0	0	0	0	0	0	0	0	0	0	0	0	0	0	0	0
吉野広域	0	0	0	0	0	0	0	0	0	0	0	0	8	18	0	0	0	0
山辺環境	0	0	0	0	0	0	0	0	0	0	0	0	0	0	0	0	0	0
南和広域	0	0	0	0	0	0	1	4	0	0	0	0	1	1	0	0	0	0
東宇陀	5	8	0	0	0	0	0	0	0	0	0	0	0	0	0	0	0	0
やまと広域	0	0	0	0	0	0	0	0	0	0	0	0	0	0	0	0	0	0
山辺・県北西部	0	0	0	0	0	0	0	0	0	0	0	0	0	0	0	0	0	0
さくら広域	0	0	0	0	0	0	0	0	0	0	0	0	0	0	0	0	0	0
まほろば環境	0	0	0	0	0	0	0	0	0	0	0	0	0	0	0	0	0	0
合計	334	625	206	497	649	1,452	109	185	122	572	428	978	27	98	14	118	1	9

Ⅲ し尿関係

Ⅲ-1 計画処理区域内人口

(単位：人、%)

市町村名	総人口	非水洗化人口			水洗化人口									水洗化率	下水道普及率	コミプラ率	浄化槽処理率
		計画収集	自家処理		公共下水道	コミュニティプラント	集落排水施設等	浄化槽	みなし(単独処理)浄化槽	合併処理浄化槽	その他浄化槽						
奈良市	352,045	4,608	4,608	0	347,437	313,980	0	3,379	30,078	15,709	14,369	0	98.7	89.2	0.0	8.5	
大和高田市	62,940	3,265	3,265	0	59,675	34,426	0	0	25,249	13,648	11,601	0	94.8	54.7	0.0	40.1	
大和郡山市	83,639	2,021	2,021	0	81,618	76,375	0	0	5,243	3,196	2,047	0	97.6	91.3	0.0	6.3	
天理市	62,289	675	675	0	61,614	57,135	0	803	3,676	3,476	200	0	98.9	91.7	0.0	5.9	
橿原市	120,165	7,226	7,226	0	112,939	87,034	0	0	25,905	12,122	13,783	0	94.0	72.4	0.0	21.6	
桜井市	55,620	4,731	4,731	0	50,889	38,570	0	0	12,319	5,840	6,479	0	91.5	69.3	0.0	22.1	
五條市	27,839	5,472	5,472	0	22,367	11,925	0	79	10,363	4,512	5,851	0	80.3	42.8	0.0	37.2	
御所市	24,170	4,549	4,546	3	19,621	7,692	0	0	11,929	8,507	3,422	0	81.2	31.8	0.0	49.4	
生駒市	117,629	1,354	1,354	0	116,275	77,653	3,319	0	35,303	20,856	14,447	0	98.8	66.0	2.8	30.0	
香芝市	78,741	1,266	1,266	0	77,475	54,942	0	0	22,533	16,011	6,522	0	98.4	69.8	0.0	28.6	
葛城市	37,748	515	506	9	37,233	34,959	0	0	2,274	0	778	1,496	98.6	92.6	0.0	6.0	
宇陀市	28,090	3,034	3,034	0	25,056	15,702	0	0	9,354	4,944	4,410	0	89.2	55.9	0.0	33.3	
山添村	3,256	334	301	33	2,922	198	0	335	2,389	122	2,267	0	89.7	6.1	0.0	73.4	
平群町	18,505	425	425	0	18,080	10,310	0	136	7,634	5,269	2,365	0	97.7	55.7	0.0	41.3	
三郷町	22,585	224	224	0	22,361	20,489	585	0	1,287	888	399	0	99.0	90.7	2.6	5.7	
斑鳩町	28,183	874	874	0	27,309	14,583	0	0	12,726	8,976	3,750	0	96.9	51.7	0.0	45.2	
安堵町	7,114	314	314	0	6,800	6,800	0	0	0	0	0	0	95.6	95.6	0.0	0.0	
川西町	8,252	12	12	0	8,240	8,230	0	0	10	0	0	10	99.9	99.7	0.0	0.1	
三宅町	6,627	97	97	0	6,530	6,213	0	0	317	317	0	0	98.5	93.8	0.0	4.8	
田原本町	31,589	737	737	0	30,852	28,793	0	0	2,059	1,728	331	0	97.7	91.1	0.0	6.5	
曾爾村	1,339	479	479	0	860	0	0	0	860	56	804	0	64.2	0.0	0.0	64.2	
御杖村	1,469	286	286	0	1,183	0	0	0	1,183	0	1,143	40	80.5	0.0	0.0	80.5	
高取町	6,354	1,220	1,220	0	5,134	1,629	0	0	3,505	902	2,603	0	80.8	25.6	0.0	55.2	
明日香村	5,303	211	195	16	5,092	4,788	0	0	304	248	56	0	96.0	90.3	0.0	5.7	
上牧町	21,688	176	176	0	21,512	20,114	0	0	1,398	1,061	337	0	99.2	92.7	0.0	6.4	
王寺町	24,011	293	293	0	23,718	22,563	0	0	1,155	805	350	0	98.8	94.0	0.0	4.8	
広陵町	35,237	569	569	0	34,668	33,226	0	0	1,442	1,078	364	0	98.4	94.3	0.0	4.1	
河合町	17,081	119	119	0	16,962	15,865	0	0	1,097	1,009	88	0	99.3	92.9	0.0	6.4	
吉野町	6,079	1,046	1,046	0	5,033	1,609	0	142	3,282	1,808	1,474	0	82.8	26.5	0.0	54.0	
大淀町	16,498	1,364	1,364	0	15,134	12,982	0	0	2,152	767	1,385	0	91.7	78.7	0.0	13.0	
下市町	4,775	1,296	1,296	0	3,479	1,033	0	0	2,446	1,091	1,355	0	72.9	21.6	0.0	51.2	
黒滝村	640	68	68	0	572	0	0	0	572	9	563	0	89.4	0.0	0.0	89.4	
天川村	1,280	131	114	17	1,149	514	0	0	635	70	565	0	89.8	40.2	0.0	49.6	
野迫川村	343	20	20	0	323	0	0	0	323	264	59	0	94.2	0.0	0.0	94.2	
十津川村	2,973	878	813	65	2,095	0	0	0	2,095	483	1,612	0	70.5	0.0	0.0	70.5	
下北山村	822	138	138	0	684	0	0	0	684	81	603	0	83.2	0.0	0.0	83.2	
上北山村	458	53	53	0	405	0	0	0	405	0	405	0	88.4	0.0	0.0	88.4	
川上村	1,255	40	40	0	1,215	0	0	0	1,215	524	691	0	96.8	0.0	0.0	96.8	
東吉野村	1,564	278	278	0	1,286	0	0	0	1,286	342	944	0	82.2	0.0	0.0	82.2	
県計	1,326,195	50,398	50,255	143	1,275,797	1,020,332	3,904	4,874	246,687	136,719	108,422	1,546	96.2	76.9	0.3	18.6	

Ⅲ-2 し尿収集の状況

(単位：k l /年度)

市町村名	し尿				浄化槽汚泥				合計				自家処理			し尿等発生量
	直営	委託	許可	合計	直営	委託	許可	計	直営	委託	許可	計	し尿	浄化槽汚泥	計	
奈良市	0	3,227	0	3,227	0	0	17,397	17,397	0	3,227	17,397	20,624	0	0	0	20,624
大和高田市	0	4,747	0	4,747	0	0	14,399	14,399	0	4,747	14,399	19,146	0	0	0	19,146
大和郡山市	973	0	0	973	2,161	0	1,995	4,156	3,134	0	1,995	5,129	0	0	0	5,129
天理市	0	702	0	702	0	0	1,910	1,910	0	702	1,910	2,612	0	0	0	2,612
橿原市	0	0	4,062	4,062	0	0	15,494	15,494	0	0	19,556	19,556	0	0	0	19,556
桜井市	0	5,180	0	5,180	0	11,008	0	11,008	0	16,188	0	16,188	0	0	0	16,188
五條市	0	0	4,105	4,105	0	0	6,141	6,141	0	0	10,246	10,246	0	0	0	10,246
御所市	0	0	4,726	4,726	0	0	8,659	8,659	0	0	13,385	13,385	3	0	3	13,388
生駒市	0	3,434	0	3,434	0	0	23,090	23,090	0	3,434	23,090	26,524	0	0	0	26,524
香芝市	0	1,159	0	1,159	0	0	11,204	11,204	0	1,159	11,204	12,363	0	0	0	12,363
葛城市	0	975	0	975	0	0	1,026	1,026	0	975	1,026	2,001	5	0	5	2,006
宇陀市	0	598	1,599	2,197	0	2,680	4,186	6,866	0	3,278	5,785	9,063	0	0	0	9,063
山添村	339	0	0	339	2,673	0	0	2,673	3,012	0	0	3,012	37	293	330	3,342
平群町	0	934	0	934	0	4,743	0	4,743	0	5,677	0	5,677	0	0	0	5,677
三郷町	0	0	310	310	0	0	989	989	0	0	1,299	1,299	0	0	0	1,299
斑鳩町	0	1,084	0	1,084	0	0	6,396	6,396	0	1,084	6,396	7,480	0	0	0	7,480
安堵町	0	333	0	333	0	1,017	0	1,017	0	1,350	0	1,350	0	0	0	1,350
川西町	0	0	30	30	0	0	68	68	0	0	98	98	0	0	0	98
三宅町	0	0	123	123	0	0	389	389	0	0	512	512	0	0	0	512
田原本町	0	578	0	578	0	0	1,699	1,699	0	578	1,699	2,277	0	0	0	2,277
曾爾村	0	141	0	141	0	1,227	0	1,227	0	1,368	0	1,368	0	0	0	1,368
御杖村	0	238	0	238	0	1,002	0	1,002	0	1,240	0	1,240	0	0	0	1,240
高取町	0	0	1,308	1,308	0	0	1,960	1,960	0	0	3,268	3,268	0	0	0	3,268
明日香村	0	0	117	117	0	0	160	160	0	0	277	277	14	0	14	291
上牧町	0	190	0	190	0	446	0	446	0	636	0	636	0	0	0	636
王寺町	0	0	175	175	0	0	781	781	0	0	956	956	0	0	0	956
広陵町	0	596	0	596	0	0	981	981	0	596	981	1,577	0	0	0	1,577
河合町	0	186	0	186	0	397	0	397	0	583	0	583	0	0	0	583
吉野町	0	0	1,731	1,731	0	0	3,031	3,031	0	0	4,762	4,762	0	0	0	4,762
大淀町	0	0	1,604	1,604	0	0	2,563	2,563	0	0	4,167	4,167	0	0	0	4,167
下市町	0	2,607	0	2,607	0	0	1,213	1,213	0	2,607	1,213	3,820	0	0	0	3,820
黒滝村	0	0	36	36	0	0	844	844	0	0	880	880	0	0	0	880
天川村	0	0	1,081	1,081	0	0	735	735	0	0	1,816	1,816	10	0	10	1,826
野迫川村	0	14	0	14	0	225	0	225	0	239	0	239	0	0	0	239
十津川村	0	376	0	376	0	1,274	0	1,274	0	1,650	0	1,650	30	0	30	1,680
下北山村	0	0	90	90	0	0	761	761	0	0	851	851	0	0	0	851
上北山村	0	0	79	79	0	0	392	392	0	0	471	471	0	0	0	471
川上村	0	0	106	106	0	0	648	648	0	0	754	754	0	0	0	754
東吉野村	0	0	629	629	0	0	768	768	0	0	1,397	1,397	0	0	0	1,397
県計	1,312	27,299	21,911	50,522	4,834	24,019	129,879	158,732	6,146	51,318	151,790	209,254	99	293	392	209,646

Ⅲ－３ し尿処理の状況

(単位：k l / 年度)

市町村名	し尿				浄化槽汚泥				処理合計				
	処理施設	下水道投入	その他	計	処理施設	下水道投入	その他	計	処理施設	下水道投入	その他	自家処理	計
奈良市	3,227	0	0	3,227	17,397	0	0	17,397	20,624	0	0	0	20,624
大和高田市	4,747	0	0	4,747	14,399	0	0	14,399	19,146	0	0	0	19,146
大和郡山市	973	0	0	973	4,156	0	0	4,156	5,129	0	0	0	5,129
天理市	702	0	0	702	1,910	0	0	1,910	2,612	0	0	0	2,612
橿原市	4,062	0	0	4,062	15,494	0	0	15,494	19,556	0	0	0	19,556
桜井市	5,180	0	0	5,180	11,008	0	0	11,008	16,188	0	0	0	16,188
五條市	4,105	0	0	4,105	6,141	0	0	6,141	10,246	0	0	0	10,246
御所市	4,726	0	0	4,726	8,659	0	0	8,659	13,385	0	0	3	13,388
生駒市	3,434	0	0	3,434	23,090	0	0	23,090	26,524	0	0	0	26,524
香芝市	1,159	0	0	1,159	11,204	0	0	11,204	12,363	0	0	0	12,363
葛城市	975	0	0	975	1,026	0	0	1,026	2,001	0	0	5	2,006
宇陀市	2,197	0	0	2,197	6,866	0	0	6,866	9,063	0	0	0	9,063
山添村	339	0	0	339	2,673	0	0	2,673	3,012	0	0	330	3,342
平群町	934	0	0	934	4,743	0	0	4,743	5,677	0	0	0	5,677
三郷町	310	0	0	310	989	0	0	989	1,299	0	0	0	1,299
斑鳩町	1,084	0	0	1,084	6,396	0	0	6,396	7,480	0	0	0	7,480
安堵町	333	0	0	333	1,017	0	0	1,017	1,350	0	0	0	1,350
川西町	30	0	0	30	68	0	0	68	98	0	0	0	98
三宅町	123	0	0	123	389	0	0	389	512	0	0	0	512
田原本町	578	0	0	578	1,699	0	0	1,699	2,277	0	0	0	2,277
曾爾村	141	0	0	141	1,227	0	0	1,227	1,368	0	0	0	1,368
御杖村	238	0	0	238	1,002	0	0	1,002	1,240	0	0	0	1,240
高取町	1,308	0	0	1,308	1,960	0	0	1,960	3,268	0	0	0	3,268
明日香村	117	0	0	117	160	0	0	160	277	0	0	14	291
上牧町	190	0	0	190	446	0	0	446	636	0	0	0	636
王寺町	175	0	0	175	781	0	0	781	956	0	0	0	956
広陵町	596	0	0	596	981	0	0	981	1,577	0	0	0	1,577
河合町	186	0	0	186	397	0	0	397	583	0	0	0	583
吉野町	1,731	0	0	1,731	3,031	0	0	3,031	4,762	0	0	0	4,762
大淀町	1,604	0	0	1,604	2,563	0	0	2,563	4,167	0	0	0	4,167
下市町	2,607	0	0	2,607	1,213	0	0	1,213	3,820	0	0	0	3,820
黒滝村	36	0	0	36	844	0	0	844	880	0	0	0	880
天川村	0	1,081	0	1,081	0	735	0	735	0	1,816	0	10	1,826
野迫川村	14	0	0	14	225	0	0	225	239	0	0	0	239
十津川村	376	0	0	376	1,274	0	0	1,274	1,650	0	0	30	1,680
下北山村	90	0	0	90	761	0	0	761	851	0	0	0	851
上北山村	79	0	0	79	392	0	0	392	471	0	0	0	471
川上村	106	0	0	106	648	0	0	648	754	0	0	0	754
東吉野村	629	0	0	629	768	0	0	768	1,397	0	0	0	1,397
県合計	49,441	1,081	0	50,522	157,997	735	0	158,732	207,438	1,816	0	392	209,646

Ⅲ－４ Ｕ尿収集運搬機材

(単位：台・k l)

市町村等名	収集車						運搬車					
	直営		委託		許可		直営		委託		許可	
	台数	積載量	台数	積載量	台数	積載量	台数	積載量	台数	積載量	台数	積載量
奈良市	0	0	6	16	24	67	0	0	0	0	0	0
大和高田市	0	0	11	28	32	83	0	0	0	0	0	0
大和郡山市	7	15	0	0	24	135	0	0	0	0	0	0
天理市	2	4	5	10	16	32	0	0	0	0	0	0
橿原市	0	0	0	0	22	50	0	0	0	0	0	0
桜井市	0	0	13	25	0	0	0	0	0	0	0	0
五條市	0	0	0	0	25	75	0	0	0	0	0	0
御所市	0	0	1	10	7	14	0	0	0	0	0	0
生駒市	0	0	4	7	5	20	0	0	0	0	0	0
香芝市	0	0	4	16	6	30	0	0	0	0	0	0
葛城市	0	0	2	4	0	0	0	0	0	0	0	0
宇陀市	0	0	0	0	9	47	0	0	0	0	0	0
山添村	0	0	0	0	0	0	0	0	0	0	0	0
平群町	0	0	4	10	7	20	0	0	2	25	0	0
三郷町	0	0	0	0	10	26	0	0	0	0	0	0
斑鳩町	0	0	1	2	4	8	0	0	0	0	0	0
安堵町	0	0	4	8	0	0	0	0	0	0	0	0
川西町	0	0	0	0	1	2	0	0	0	0	0	0
三宅町	0	0	4	7	0	0	0	0	0	0	0	0
田原本町	0	0	11	20	2	13	0	0	0	0	0	0
曾爾村	0	0	3	10	0	0	0	0	2	8	0	0
御杖村	0	0	0	0	7	27	0	0	0	0	0	0
高取町	0	0	0	0	6	12	0	0	2	20	0	0
明日香村	0	0	0	0	7	13	0	0	0	0	0	0
上牧町	0	0	1	4	2	10	0	0	0	0	0	0
王寺町	0	0	0	0	5	12	0	0	0	0	0	0
広陵町	0	0	2	2	2	4	0	0	0	0	0	0
河合町	0	0	3	5	0	0	0	0	0	0	0	0
吉野町	0	0	0	0	6	18	0	0	0	0	3	29
大淀町	0	0	0	0	7	20	0	0	0	0	0	0
下市町	0	0	2	6	0	0	0	0	0	0	0	0
黒滝村	0	0	0	0	0	0	0	0	0	0	0	0
天川村	0	0	0	0	2	4	0	0	0	0	0	0
野迫川村	0	0	0	0	0	0	0	0	0	0	0	0
十津川村	0	0	3	14	0	0	0	0	0	0	0	0
下北山村	0	0	0	0	0	0	0	0	0	0	0	0
上北山村	0	0	0	0	0	0	0	0	0	0	0	0
川上村	0	0	0	0	0	0	0	0	0	0	0	0
東吉野村	0	0	0	0	7	35	0	0	0	0	0	0
葛城地区	0	0	0	0	0	0	0	0	26	275	1	10
宇陀衛生	0	0	0	0	0	0	0	0	0	0	0	0
上下北山	0	0	0	0	6	30	0	0	0	0	0	0
香芝・王寺	0	0	0	0	0	0	0	0	0	0	0	0
吉野広域	0	0	0	0	0	0	0	0	0	0	0	0
山辺環境	0	0	3	10	0	0	0	0	0	0	0	0
南和広域	0	0	0	0	0	0	0	0	0	0	0	0
東宇陀	0	0	0	0	0	0	0	0	0	0	0	0
やまと広域	0	0	0	0	0	0	0	0	0	0	0	0
山辺・県北西部	0	0	0	0	0	0	0	0	0	0	0	0
さくら広域	0	0	0	0	0	0	0	0	0	0	0	0
まほろば環境	0	0	0	0	0	0	0	0	0	0	0	0
合計	9	19	87	214	251	807	0	0	32	328	4	39

2 一般廃棄物担当窓口一覧（令和6年10月）

（1）県関係

環境森林部 廃棄物対策課 一般廃棄物係

〒630-8501

奈良市登大路町30番地

TEL:0742-27-8746(ダイヤルイン)

FAX:0742-22-7482

E-mail:haiki@office.pref.nara.lg.jp

(2) 市町村関係

市町村名 区分	担当部課等	郵便番号	住 所	T E L	内 線
201 奈良市					
ごみ処理	環境部廃棄物対策課	631-0801	奈良市左京五丁目2番地	0742-71-3001	
最終処分	環境部土地改良清美事務所	630-8402	奈良市米谷町863番地	0742-62-2976	
家電リサイクル	環境部廃棄物対策課	631-0801	奈良市左京五丁目2番地	0742-71-3001	
容包リサイクル	環境部廃棄物対策課	631-0801	奈良市左京五丁目2番地	0742-71-3001	
し尿処理	環境部廃棄物対策課	631-0801	奈良市左京五丁目2番地	0742-71-3001	
	山辺環境衛生組合(月ヶ瀬・都祁地域)	630-2344	山辺郡山添村大西151番地 山添村役場内	0743-85-0047	
地域環境保全推進員	環境部廃棄物対策課	631-0801	奈良市左京五丁目2番地	0742-71-3001	
202 大和高田市					
ごみ処理	大和高田市クリーンセンター 環境建築部 企画整備課	635-0032	大和高田市今里川合方23	0745-52-1600	
最終処分					
家電・容器リサイクル					
し尿処理	市民衛生課(葛城清掃事務組合)	635-8511	大和高田市大字大中98-4	0745-22-1101	2362
地域環境保全推進員	市民衛生課				
203 大和郡山市					
ごみ処理	大和郡山市クリーンセンター 清掃センター	639-1001	大和郡山市九条町11番地2	0743-53-3463	
フェニックス					
最終処分					
家電・容器リサイクル					
し尿処理	大和郡山市クリーンセンター 衛生センター	639-1136	大和郡山市本庄町316	0743-56-2279	
地域環境保全推進員	産業振興部 環境政策課	639-1198	大和郡山市北郡山町248-4	0743-53-1151	571
204 天理市					
ごみ処理	天理市環境クリーンセンター 環境経済部 環境業務課	632-0084	天理市嘉幡町180	0743-64-3911	
フェニックス					
最終処分					
家電・容器リサイクル					
し尿処理				0743-64-1591	
地域環境保全推進員	環境経済部 環境政策課	632-8555	天理市川原城町605	0743-63-1001	265
205 橿原市					
環境全般	環境部 環境政策課	634-8586	橿原市八木町1-1-18	0744-47-3511	700
ごみ処理	環境部 環境施設課	634-0826	橿原市川西町1038-2 (クリーンセンターかしはら)	0744-27-7757	661
	環境部 収集業務課			0744-27-0526	662
最終処分(ごみ)	環境部 環境施設課			0744-27-7757	661
家電・容器リサイクル			橿原市東竹田町1-1(リサイクル館かしはら)	0744-29-8086	663
し尿処理	環境部 資源循環課	634-0002	橿原市東竹田町148-1(浄化センター)	0744-22-8333	668
最終処分(し尿)			橿原市東竹田町148-1(浄化センター)	0744-22-8333	668
地域環境保全推進員	環境部 収集業務課	634-0826	橿原市川西町1038-2	0744-27-0526	662
206 桜井市					
ごみ処理最終処分	環境部 環境総務課	633-0052	桜井市浅古485-1	0744-45-2001	
	環境部 施設課				
家電・容器リサイクル	環境部 環境総務課				
	環境部 業務課				
し尿処理	環境部 施設課				
地域環境保全推進員	環境部 環境総務課				
207 五條市					
ごみ中継業務	環境政策課 エコ・リレーセンターごじょう	637-0016	五條市近内町1104-4	0747-24-4111	
家電・容器リサイクル					
し尿処理	環境政策課 クリーン・オアシス	637-0071	五條市二見5-4-2	0747-22-4001	391
地域環境保全推進員	環境政策課	637-8501	五條市岡口1丁目3番1号	0747-22-4001	379

市町村名 区 分	担当部課等	郵便 番号	住 所	T E L	内 線
208 御所市					
ごみ処理	御所市クリーンセンター 環境業務課	639-2256	御所市栗阪293	0745-66-2539 0745-66-0836	
フェニックス					
家電・容器リサイクル					
し尿処理	環境政策課（葛城地区清掃事務組合）			0745-66-1087	
地域環境保全推進員	環境政策課				
209 生駒市					
ごみ処理	環境保全課	630-0288	生駒市東新町8-38	0743-74-1111	2361
中間処理					
容器リサイクル					
フェニックス					
家電リサイクル					
し尿処理					
地域環境保全推進員					
210 香芝市					
ごみ処理	（香芝王寺環境施設組合）	639-0221	香芝市五ヶ所507 （収集センター）	0745-77-4189	
ごみ収集業務					
フェニックス	市民環境部 廃棄物対策課				
家電・容器リサイクル					
し尿処理	（葛城清掃事務組合）	639-0292	香芝市本町1397	0745-44-3306	
地域環境保全推進員	市民環境部 廃棄物対策課	639-0221	香芝市五ヶ所507	0745-77-4189	
211 葛城市					
ごみ処理	市民生活部 葛城市クリーンセンター	639-0276	葛城市當麻120	0745-44-5300	
フェニックス					
家電・容器リサイクル					
し尿処理	（葛城清掃事務組合）				
地域環境保全推進員	市民生活部 環境課	639-2195	葛城市柿本166	0745-44-5004	
212 宇陀市					
ごみ処理	宇陀クリーンセンター（室生 東宇陀環境衛生組合）	633-0292	宇陀市榛原下井足17-3	0745-82-2202	1161
フェニックス					
家電・容器リサイクル	市民環境部 環境対策課				
し尿処理	（宇陀衛生一部事務組合）				
地域環境保全推進員					
山辺郡					
322 山添村					
環境全般	環境衛生課	630-2344	山辺郡山添村大字大西151	0743-85-0047	40
し尿	（山辺環境衛生組合）				41
ごみ処理・家電・容器リサイクル					42
地域環境保全推進員					
生駒郡					
342 平群町					
ごみ処理	（清掃センター）	636-0911	平群町椿井1737	0745-45-3420	
フェニックス					
家電・容器リサイクル	住民生活課				
し尿処理		636-8585	平群町吉新1-1-1	0745-45-1439	
地域環境保全推進員					

市町村名 区 分	担当部課等	郵便 番号	住 所	T E L	内 線	
343 三郷町						
ごみ処理	資源循環推進課 (清掃センター)	636-0814	三郷町勢野2 1 4 1	0745-73-6518	直通	
フェニックス						
家電・容器リサイクル						
し尿処理	住環境政策課	636-8535	三郷町勢野西1-1-1	0745-43-7342	直通	
地域環境保全推進員						
344 斑鳩町						
ごみ処理	住民生活部 環境対策課	636-0198	斑鳩町法隆寺西3-7-12	0745-74-1001	136	
フェニックス					132	
家電・容器リサイクル					134	
し尿処理					136	
地域環境保全推進員					134	
345 安堵町						
ごみ処理	住民課	639-1095	安堵町大字東安堵9 5 8 番地 (環境美化センター)	0743-57-3658	直通	
フェニックス						
家電・容器リサイクル						
し尿処理						
地域環境保全推進員						
磯城郡						
361 川西町						
ごみ処理	住民保険課	636-0202	川西町大字結崎2 8 - 1	0745-44-2611	直通	
家電・容器リサイクル						
し尿処理						
地域環境保全推進員						
362 三宅町						
ごみ処理	まちづくり推進部 環境衛生課	636-0213	三宅町大字伴堂6 8 9	0745-44-3077	直通	
家電・容器リサイクル						
し尿処理						
地域環境保全推進員						
363 田原本町						
ごみ処理	住民環境部 環境管理課 (清掃センター)	636-0346	田原本町矢部1 2 3 - 1	0744-33-5003	直通	
フェニックス						
容器リサイクル	(浄化センター)	636-0301	田原本町黒田5 0 - 1	0744-33-5727	直通	
し尿処理						
地域環境保全推進員	住民環境部 環境管理課 (清掃センター)	636-0346	田原本町矢部1 2 3 - 1	0744-33-5003	直通	
家電リサイクル	住民環境部 環境管理課	636-0346	田原本町矢部1 2 3 - 1	0744-33-5003	直通	
宇陀郡						
385 曾爾村						
ごみ処理	(東宇陀環境衛生組合)	633-1212	曾爾村大字今井4 9 5 - 1	0745-94-2102	236	
最終処分						
家電・容器リサイクル						住民生活課
し尿処理						(宇陀衛生一部事務組合)
地域環境保全推進員						
386 御杖村						
ごみ処理	(東宇陀環境衛生組合)	633-1302	御杖村大字菅野3 6 8	0745-95-2001	110	
最終処分						
家電・容器リサイクル						住民生活課
し尿処理						(宇陀衛生一部事務組合)
地域環境保全推進員						住民生活課

市町村名 区 分	担当部課等	郵便 番号	住 所	T E L	内 線	
高市郡						
401 高取町						
ごみ処理	住民課	635-0154	高取町大字観覚寺990-1	0744-52-3334	110	
最終処分						
家電・容器リサイクル						
し尿処理						
地域環境保全推進員						
402 明日香村						
ごみ処理	住民課	634-0142	明日香村大字橘21	0744-54-2282	直通	
フェニックス						
最終処分						
家電・容器リサイクル						
し尿処理						
地域環境保全推進員						
北葛城郡						
424 上牧町						
ごみ処理	都市環境部 建設環境課 (葛城清掃事務組合)	639-0293	上牧町上牧3350	0745-76-2504	146 180	
最終処分						
家電リサイクル						
容器リサイクル						
し尿処理						
地域環境保全推進員						
425 王寺町						
ごみ処理	(香芝王寺環境施設組合)	636-8511	王寺町王寺2丁目1番23号	0745-73-2001	106	
フェニックス	住民福祉部 住民課(清掃事務所)					
家電・容器リサイクル						
し尿処理	(葛城清掃事務組合)					
地域環境保全推進員						
426 広陵町						
ごみ処理	住民環境部 リレーセンター業務課	635-0815	広陵町大字古寺81番地	0745-57-2000		
最終処分						
家電・容器リサイクル	住民環境部 環境政策課(葛城清掃事務組合)	635-8515	広陵町大字南郷583番地1	0745-55-1001		
し尿処理						
地域環境保全推進員						住民環境部 環境政策課
427 河合町						
ごみ処理	環境部 環境整備課	636-0061	河合町山坊683-1	0745-32-0706	直通	
最終処分						
家電・容器リサイクル						環境部 環境対策課
し尿処理						環境部 環境整備課(葛城清掃事務組合)
地域環境保全推進員						環境部 環境対策課
吉野郡						
441 吉野町						
ごみ処理	暮らし環境整備課環境対策室	639-3112	吉野町大字立野767-2	0746-32-9024	直通	
最終処分						
家電・容器リサイクル						
し尿処理						
地域環境保全推進員						

市町村名 区 分	担当部課等	郵便 番号	住 所	T E L	内 線
442 大淀町					
ごみ処理	(さくら広域環境衛生組合) 建設環境部 環境整備課	638-8501	大淀町桧垣本2090	0747-52-5501	135 136 137
最終処分					
家電・容器リサイクル					
し尿処理					
地域環境保全推進員					
443 下市町					
ごみ処理	(南和広域衛生組合)生活環境課	638-0045	下市町大字新住1010(紫水苑)	0747-52-5901	直通
最終処分					
家電・容器リサイクル		638-0045	下市町大字新住1010(紫水苑)	0747-52-5901	直通
し尿処理					
地域環境保全推進員					
444 黒滝村					
ごみ処理	(南和広域衛生組合) 住民生活課	638-0292	黒滝村大字寺戸77	0747-62-2031	74
最終処分					
家電・容器リサイクル					
し尿処理					
地域環境保全推進員					
446 天川村					
ごみ処理	(さくら広域環境衛生組合) 住民課	638-0392	天川村大字沢谷60	0747-63-0321	162
最終処分					
家電・容器リサイクル					
し尿処理					
地域環境保全推進員					
447 野迫川村					
ごみ処理	住民課	648-0392	野迫川村大字北股84	0747-37-2101	125
最終処分					
家電・容器リサイクル					
し尿処理					
地域環境保全推進員					
449 十津川村					
ごみ処理	衛生センター	637-1442	十津川村高滝190-1	0746-63-0391	
最終処分					
家電・容器リサイクル					
し尿処理					
地域環境保全推進員					
450 下北山村					
ごみ処理	住民課 (上下北山衛生一部事務組合)	639-3803	下北山村寺垣内1002 (役場)	07468-6-0001	54
最終処分					
家電・容器リサイクル					
し尿処理	住民課	639-3803	下北山村寺垣内1002(役場)	07468-6-0001	
地域環境保全推進員					
451 上北山村					
ごみ処理	住民課(上下北山衛生一部事務組合)	639-3701	上北山村大字河合330	07468-3-0223	
最終処分					
家電・容器リサイクル					
し尿処理					
地域環境保全推進員					

市町村名 区 分	担当部課等	郵便 番号	住 所	T E L	内 線
452 川上村					
ごみ処理	(吉野広域行政組合) 住民課	639-3594	川上村大字迫1335-7	0746-52-0111	20
最終処分					
家電・容器リサイクル					
し尿処理					
地域環境保全推進員					
453 東吉野村					
ごみ処理	(さくら広域環境衛生組合)				
最終処分	(吉野広域行政組合)				
家電・容器リサイクル	家電(住民福祉課) 容器リサイクル(さくら広域環境衛生組合)	633-2492	東吉野村小川99	0746-42-0441	181
し尿処理	(宇陀衛生一部事務組合)				
地域環境保全推進員	住民福祉課	633-2492	東吉野村小川99	0746-42-0441	181
一部事務組合					
809 奈良県葛城地区清掃事務組合					
し尿処理	アクアセンター	639-2342	御所市大字僧堂333	0745-66-2700	
810 宇陀衛生一部事務組合					
し尿処理	宇陀衛生センター	633-2131	宇陀市大字陀和田262	0745-84-2337	
823 上下北山衛生一部事務組合					
ごみ・し尿処理	事務局	639-3803	下北山村寺垣内983 下北山村住民課内	07468-6-0001	
828 香芝・王寺環境施設組合					
ごみ処理	事務局	639-0261	香芝市尼寺615	0745-76-4883	18
834 吉野広域行政組合					
最終処分	吉野三町村ごみ処理施設	639-3112	吉野町大字立野767-2	0746-39-9245	
835 山辺環境衛生組合					
し尿処理	山辺衛生センター	630-2341	山添村大字遅瀬2384	0743-85-0253	
	事務局	630-2344	山添村大字大西151 山添村環境衛生課	0743-85-0041	直通
843 南和広域衛生組合					
ごみ処理	南和広域美化センター	638-0801	大淀町芦原185	0747-52-3253	
844 東宇陀環境衛生組合					
ごみ処理	東宇陀クリーンセンター	633-0315	宇陀市室生大野3783	0745-92-2444	
852 やまと広域環境衛生事務組合					
ごみ処理	事務局	639-2256	御所市大字栗阪293	0745-66-1318	直通
855 山辺県北西部広域環境衛生組合					
ごみ処理	事務局	632-8555	天理市川原城町605(天理市役所内)	0743-63-1001	313
					382
					339
					384
856 さくら広域環境衛生組合					
ごみ処理	さくら美化センター	639-3121	大淀町大字西増596番地の3	0746-47-2215	直通
857 まほろば環境衛生組合事務局					
ごみ中継施設	事務局	639-1095	安堵町大字東安堵958番地(安堵町役場内)	0743-57-1511(代)	250
					252
					251



奈良県リサイクル認定製品

奈良県では、廃棄物のリサイクル・減量化を推進し、循環型社会の構築に役立てるため、奈良県リサイクル製品認定制度を実施しております。

奈良県リサイクル認定製品

検索