

# 奈良県の一般廃棄物処理事業の概要

令和2年度版

奈良県



## 目次

### 第1章 ごみ処理の概要 1

---

- 1 ごみの排出量
  - (1) 総排出量
  - (2) 1人1日当たりの排出量
- 2 ごみ処理フローシート
- 3 ごみ処理の状況
  - (1) ごみ収集・処理の状況
  - (2) ごみ収集形態の状況
  - (3) ごみ処理の状況
  - (4) 資源化の状況
  - (5) 容器包装リサイクル法に基づく分別収集の状況
  - (6) 廃棄物処理事業経費（ごみ）
- 4 ごみ処理施設の整備状況（令和2年4月現在）
  - (1) ごみ焼却施設（休止施設除く）
  - (2) ごみ燃料化施設
  - (3) 粗大ごみ処理施設（休止施設除く）
  - (4) 資源化等を行う施設
  - (5) 最終処分場（休止施設除く）

### 第2章 し尿処理の概要 13

---

- 1 し尿の処理量
- 2 し尿 集計結果
- 3 し尿処理の状況
  - (1) し尿収集・処理の状況
  - (2) し尿収集形態の状況
  - (3) 廃棄物処理事業経費（し尿）
- 4 し尿処理施設の整備状況（令和2年4月現在）
  - (1) し尿処理施設
  - (2) コミュニティ・プラント

## ○資料編

### 1 一般廃棄物関係 19

---

#### I 総括的事項 19

---

- I-1 市町村概要一覧
  - (1) 市町村面積・人口
  - (2) 一部事務組合構成市町村

- I - 2 廃棄物処理事業経費
  - (1) 歳入
  - (2) 歳出
- I - 3 廃棄物処理事業従事職員数
- I - 4 許可・委託件数
- I - 5 処理業者と従業員数及び収集運搬機材

## **II ごみ関係**

28

- II - 1 計画処理区域内人口
- II - 2 ごみ処理体制
  - (1) 処理体制 (収集運搬)
  - (2) 処理体制 (中間処理)
  - (3) 処理体制 (最終処分)
  - (4) ごみ手数料の状況
- II - 3 ごみ収集の状況
  - (1) 収集回数・方式
  - (2) 収集形態別収集量
  - (3) ごみ排出形態別収集量
- II - 4 ごみ処理の状況
  - (1) 焼却処理量
  - (2) 焼却以外の中間処理量
  - (3) 最終処分量
  - (4) ごみ処理量
  - (5) 資源化の状況
- II - 5 ごみ収集運搬機材

## **III し尿関係**

49

- III - 1 計画処理区域内人口
- III - 2 し尿収集の状況
- III - 3 し尿処理の状況
- III - 4 し尿収集運搬機材

## **2 一般廃棄物担当窓口一覧**

53

- (1) 県関係
- (2) 市町村関係

本 編



# 第1章 ごみ処理の概要

## 1 ごみの排出量

### (1) 総排出量

令和2年度におけるごみの総排出量は、433,912 t/年であり、前年度に比べて14,923 t/年の減少となっている。過去5年間のごみの総排出量の推移を表1及び図1に示す。

### (2) 1人1日当たりの排出量

1人1日当たりの排出量は883 g/人日であり、前年度に比べて22 g/人日の減少となっている。過去5年間の1人1日当たりの排出量の推移を表1及び図1に示す。

表1 ごみの排出量の推移

	総人口 (人)	伸び率 (%)	総排出量 (t/年)	伸び率 (%)	1人1日当たりのごみ排出量 (g/人日)	伸び率 (%)
平成28年度	1,381,251	99.5	456,273	96.9	905	97.7
平成29年度	1,372,314	99.4	455,203	99.8	909	100.4
平成30年度	1,363,288	99.3	446,736	98.1	898	98.8
令和元年度	1,354,624	99.4	448,835	100.5	905	100.8
令和2年度	1,345,809	99.3	433,912	96.7	883	97.6

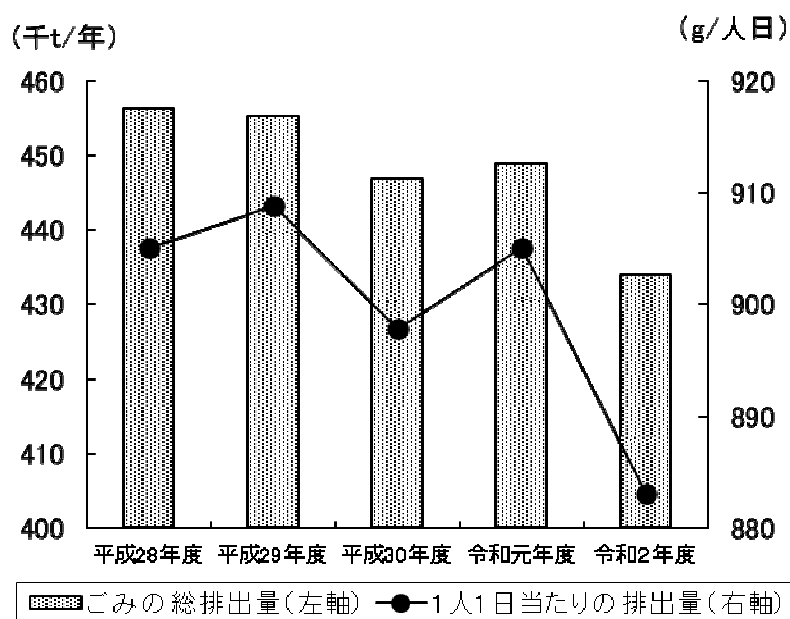
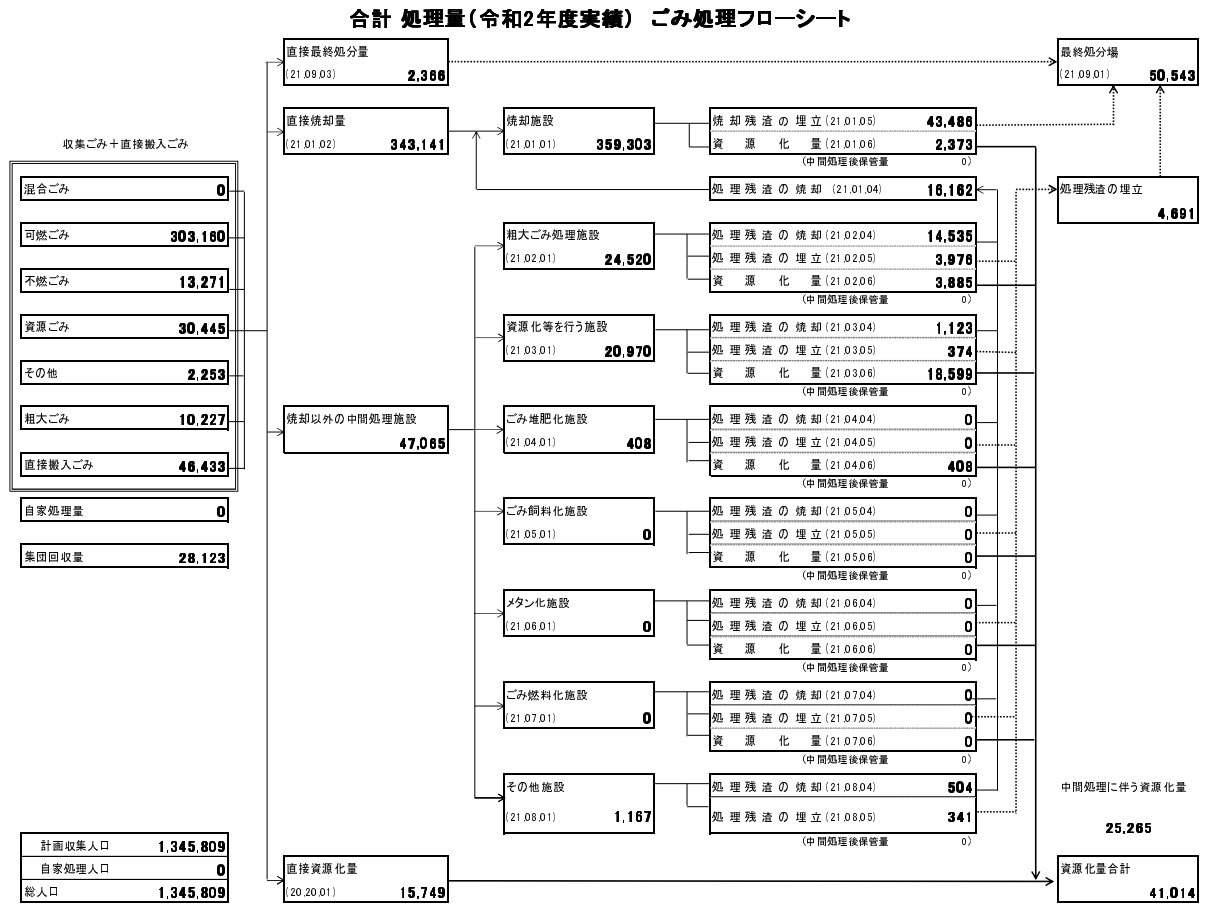


図1 ごみの総排出量・1人1日当たりの排出量の経年変化

## 2 ごみ処理フローシート

(単位：t/年)





### 3 ごみ処理の状況

#### (1) ごみ収集・処理の状況

計画処理区域は県全域で、計画収集人口は県内総人口と同じである。計画処理区域の状況について、表 3-1 に示す。

表 3-1 計画処理区域の状況（令和 2 年度）

		総人口（人）	1,345,809
内 訳	計画収集人口（人）		1,345,809
	自家処理人口(人)		0

#### (2) ごみ収集形態の状況

収集形態別（直営、委託、許可）搬入量及びごみ種別（混合ごみ、可燃ごみ、不燃ごみ、資源ごみ、粗大ごみ、その他）搬入量の内訳を表 3-2 及び図 3-2 に示す。

また、各市町村における収集分別数は、市町村の財政事情、処理施設の能力、ごみ処理の方針により多岐にわたり、最多 21 分別、最少 3 分別であり、約 62%の市町村が 5～10 分別となっている。

表 3-2 収集形態別及びごみ種別搬入量（令和 2 年度）

（単位：t/年）

		計画収集量			直接搬入量	合 計
		直 営	委 託	許 可		
搬 入 量	混合ごみ	0	0	0	0	0
	可燃ごみ	121,294	88,808	93,058	34,167	337,327
	不燃ごみ	6,314	6,380	577	5,991	19,262
	資源ごみ	13,756	16,552	137	1,958	32,403
	粗大ごみ	5,307	4,714	206	3,671	13,898
	そ の 他	1,945	308	0	646	2,899
	合 計	148,616	116,762	93,978	46,433	405,789
自 家 処 理 量						0
集 団 回 収 量						28,123
総 排 出 量						433,912

※搬入量（計画収集量+直接搬入量）

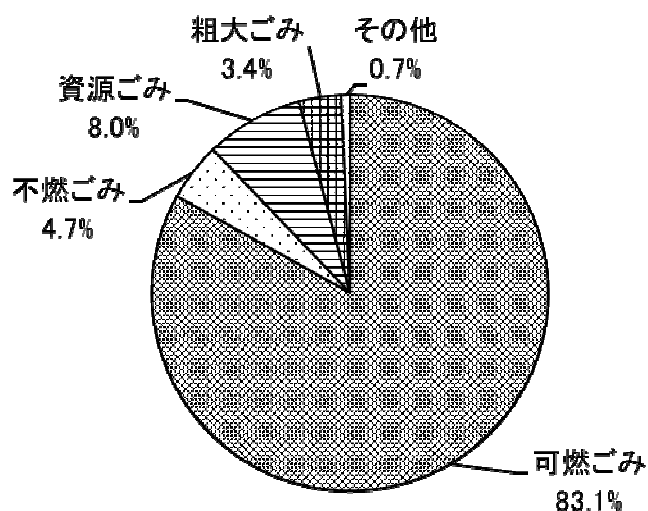


図 3-2 ごみ種別搬入量の割合（令和 2 年度）

### （3）ごみ処理の状況

令和 2 年度におけるごみ処理量は、408,321 t/年となっている。

処理量の内訳としては、直接焼却量 84.0%、焼却以外の中間処理量 11.5 %、直接最終処分量 0.6 %、直接資源化量 3.9 %である。詳細については、表 3-3 に示す。

また、焼却により生じた焼却残渣のうち、43,486 t/年（94.8 %）が埋め立て処分され、2,373 t/年（5.2 %）が資源化されている。

表 3-3 ごみ処理量の内訳（令和 2 年度）

（単位：t/年）

直接焼却量	焼却以外の 中間処理量	直接最終処分量	直接資源化量	合計
343,141	47,065	2,366	15,749	408,321
84.0%	11.5%	0.6%	3.9%	100.0%

※保管残量等があるため、排出量と処理量は一致しない場合がある。

#### (4) 資源化の状況

令和2年度の資源化の状況は、市町村等による直接資源化及び中間処理後に再生利用されたものが41,014t/年、集団回収等によるものが28,123t/年で、合計69,137t/年である。表3-4-1に資源化の状況、表3-4-2及び図3-4に資源化量の推移を示す。

表 3-4-1 資源化の状況（令和2年度）

(単位：t/年)

種 類	直接資源化量+中間 処理後再生利用量	集団回収量	合 計
紙類(紙パック・紙製容器包装除く)	10,403	25,771	36,174
紙パック	113	95	208
紙製容器包装	67	356	423
金属類	8,409	334	8,743
ガラス類	6,507	1	6,508
ペットボトル	2,094	0	2,094
白色トレイ	3,386	0	3,386
容器包装プラスチック (白色トレイ除く)	1,937	0	1,937
プラスチック類(白色トレイ・容器 包装プラスチック除く)	1,351	0	1,351
布類	884	1,566	2,450
肥料	408		408
飼料	0		0
溶融スラグ	0		0
固形燃料(RDF,RPF)	0		0
燃料(固形燃料除く)	0		0
焼却灰・飛灰のセメント原料化	337		337
セメント等への直接投入	0		0
飛灰の山元還元	0		0
廃食用油(BDF)	27	0	27
その他	5,091	0	5,091
合 計	41,014	28,123	69,137

表 3-4-2 資源化量の推移

年度	ごみ処理量 (t)	資源化量 (t)			リサイクル 率 (%)
		直接資源化量+ 中間処理後再生 利用量	集団回収量	合 計	
平成 28 年度	425,228	36,059	33,832	69,891	15.2%
平成 29 年度	421,247	39,411	35,104	74,515	16.3%
平成 30 年度	413,650	38,862	33,863	72,725	16.3%
令和元年度	416,303	40,033	32,691	72,724	16.2%
令和 2 年度	408,321	41,014	28,123	69,137	15.8%

※リサイクル率=(直接資源化量+中間処理後再生利用量+集団回収量)/(ごみ処理量+集団回収量)\*100

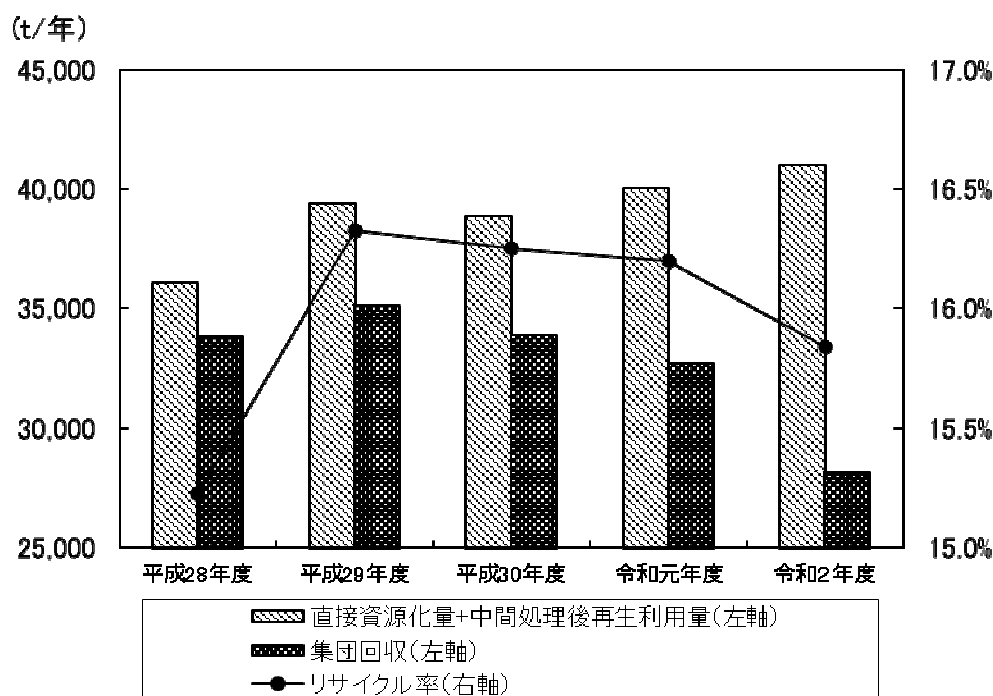


図 3-4 資源化量の推移

#### (5) 容器包装リサイクル法に基づく分別収集の状況

「容器包装に係る分別収集及び再商品化の促進等に関する法律（容器包装リサイクル法）」は、家庭から出る容器包装廃棄物を資源として有効利用することにより、ごみの減量化を図るための法律である。市町村は、同法の規定により策定した「市町村分別収集計画」に基づき、容器包装廃棄物の分別収集を行うこととなっている。

令和 2 年度の分別収集量を、表 3-5 に示す。

表 3-5 分別収集量（令和 2 年度）

品目名	分別収集量 (t)	再商品化事業者 他への引渡量 (t)	R3.3 実施 市町村数
無色ガラス	2,721	2,671	32
茶色ガラス	1,804	1,770	33
その他の色のガラス	1,229	1,200	32
紙製容器包装	13	13	2
ペットボトル	2,240	2,081	33
白色トレイ	10	5	7
プラスチック製容器包装 (白色トレイを除く)	7,084	5,957	13
スチール製容器包装	1,486	1,434	35
アルミ製容器包装	1,199	1,160	35
段ボール製容器包装	2,900	2,876	32
飲料用紙製容器	122	119	24
合計	20,808	19,286	

※上記実績は、表 3-4-1「資源化の状況」に含まれている。

#### （6）廃棄物処理事業経費（ごみ）

廃棄物処理事業経費は、大きく分けて処理施設に係る建設・改良費と処理・維持管理費に分けられる。

令和 2 年度の廃棄物処理事業経費（ごみ、組合分担金除く）は 25,172,302 千円となっており、処理・維持管理費が、全体の約 83.3%を占めている。また、1t 当たりの処理経費は、51 千円、年間 1 人当たりの処理経費は、16 千円となっており、近年増加傾向となっている。詳細については、表 3-6 に示す。

表 3-6 廃棄物処理事業経費（令和 2 年度）

（単位：千円）

建設・改良費	処理・維持管理費	その他	合計	1t 当たり 処理経費	1 人当たり 処理経費
2,543,033	20,959,243	1,670,026	25,172,302	51	16

#### 4 ごみ処理施設の整備状況（令和2年4月現在）

##### （1）ごみ焼却施設（休止施設除く）

	設置主体	施設名称	施設全体の処理能力(t/日)	処理方式	使用開始年度	備考
1	奈良市	奈良市環境清美工場ごみ焼却処理施設	480	スト全連	1982	
2	大和高田市	大和高田市クリーンセンター	150	スト全連	1986	
3	大和郡山市	大和郡山市クリーンセンター・清掃センター	180	流動全連	1980	
4	天理市	天理市環境クリーンセンター焼却施設	220	スト全連	1982	山添村、安塔町、川西町、三宅町
5	橿原市	クリーンセンターかしはら	255	スト全連	2003	高取町、明日香村、吉野町、川上村、東吉野村
6	桜井市	桜井市ごみ焼却炉棟	150	流動全連	2002	
7	生駒市	生駒市清掃センター	220	流動全連	1991	
8	葛城市	葛城市クリーンセンター	50	スト准連	2017	
9	宇陀市	宇陀クリーンセンター	27	ストパッチ	1997	室生地域除く
10	平群町	平群町清掃センター	35	ストパッチ	1992	
11	三郷町	三郷町清掃センター	40	スト准連	1990	
12	河合町	河合町清掃工場	30	ストパッチ	1977	
13	十津川村	十津川村衛生センター	10	ストパッチ	1992	野迫川村
14	上下北山衛生一部事務組合	上下北山クリーンセンター	5	ストパッチ	2002	下北山村 上北山村
15	香芝・王寺環境施設組合	美濃園	150	スト全連	1982	香芝市、王寺町
16	南和広域衛生組合	南和広域美化センター	40	流動准連	1994	大淀町、下市町、黒滝村、天川村

	設置主体	施設名称	施設全体の処理能力 (t/日)	処理方式	使用開始年度	備 考
17	東宇陀環境衛生組合	東宇陀クリーンセンター	20	スト バッチ	1996	宇陀市（室生地区）、曾爾村、御杖村
18	やまと広域環境衛生事務組合	やまと広域環境衛生事務組合 新ごみ処理施設	120	スト 全連	2017	五條市、御所市 田原本町
処理能力 合計			2,182 t/日			

※「処理方式」については以下のとおり

上段「スト」はストーカ式（可動）、「流動」は流動床式

下段「全連」は全連続運転、「准連」は准連続運転、「バッチ」はバッチ運転

## （２）ごみ燃料化施設

	設置主体	施設名称	能力 (t/日)	処理方式	使用開始年度	備 考
1	広陵町	クリーンセンター広陵	35	RDF	2007	

(3) 粗大ごみ処理施設（休止施設除く）

	設置主体	施設名称	能力 (t/日)	処理 方式	使用開 始年度	備 考
1	奈良市	奈良市環境清美工場 粗大ごみ破碎処理施設	100	破碎	1989	
2	大和高田市	大和高田市粗大ごみ処理施設	30	併用	1983	
3	天理市	天理市環境クリーンセンター 破碎施設	50	併用	1977	
4	橿原市	リサイクル館かしはら	34	併用	2000	
5	桜井市	リサイクルプラザ 桜井市リサイクルセンター棟	30	併用	2002	
6	三郷町	三郷町清掃センター	9	併用	1990	
7	河合町	河合町清掃工場	6	破碎	1991	
8	上下北山衛 生一部事務 組合	上下北山クリーンセンター	2	破碎	2002	
9	香芝・王寺環 境施設組合	美濃園	30	併用	1982	
10	吉野広域行 政組合	吉野広域行政組合 吉野三町村クリーンセンター	13	併用	1993	
11	南和広域衛 生組合	南和広域美化センター	8	破碎	1994	
12	やまと広域 環境衛生事 務組合	やまと広域環境衛生事務組合 新ごみ処理施設	11	破碎	2017	
処理能力合計			323 t/日			

※「処理方式」欄については、以下のとおり

破碎：原則として家具等可燃性粗大ごみを破碎することにより、容易に焼却できるよう処理する施設

併用：可燃性及び不燃性粗大ごみを破碎（粉碎）する施設



(4) 資源化等を行う施設

	設置主体	施設名称	施設全体の処理能力 (t/日)	処理内容	使用開始年度	備考
1	奈良市	奈良市空き缶資源化施設	9	選・圧	1999	金属類
2	奈良市	奈良市ペットボトル資源化施設	3.5	選・圧	1999	ペットボトル
3	奈良市	奈良市ガラスびん資源化施設	15	選	1999	ガラス類
4	大和高田市	大和高田市クリーンセンター缶・ビン処理施設	5	選・圧	2001	金属類 ガラス類
5	大和高田市	大和高田市クリーンセンターペットボトル処理施設	2	選・圧	2011	ペットボトル
6	大和郡山市	大和郡山市ペットボトル保管施設	2	圧	1997	ペットボトル
7	天理市	天理市環境クリーンセンター資源化施設	2.1	選・圧	1998	金属類 ガラス類
8	橿原市	リサイクル館かしはら	13	選・圧	2000	金属類、ガラス類、ペットボトル、プラスチック
9	桜井市	リサイクルプラザ 桜井市リサイクルセンター棟	4.43	選・圧	2002	金属類、ガラス類、ペットボトル
10	香芝市	香芝市容器包装ストックヤード	2	圧	2000	紙類、金属類、その他資源ごみ、ペットボトル
11	三郷町	三郷町清掃センター (廃棄物再生利用施設作業場)	4	選・圧	1997	紙類、金属類、ガラス類、その他資源ごみ、ペットボトル、プラスチック、布類、剪定枝、可燃ごみ、不燃ごみ
12	明日香村	明日香村クリーンセンターストックヤード施設	1	選・圧	2003	金属類、ガラス類、その他資源ごみ、ペットボトル
13	広陵町	広陵町保管施設	9.9	選・圧	2007	紙類、金属類、ガラス類、ペットボトル、プラスチック、布類、不燃ごみ、粗大ごみ
14	河合町	河合町清掃工場	4	選・圧	2003	金属類、ガラス類、ペットボトル、不燃ごみ
15	十津川村	十津川村衛生センター	4	選・圧	1992	紙類、金属類、ガラス類、ペットボトル、不燃ごみ
16	南和広域衛生組合	南和広域美化センター	4	選・圧	1994	紙類、金属類、ガラス類、ペットボトル、プラスチック、布類
処理能力 合計			84.93 t/日			

※「処理方式」欄について、「選」は選別、「圧」は圧縮・梱包

(5) 最終処分場（休止施設除く）

	市町村名	施設名称	埋立地面積 (m <sup>2</sup> )	施設全体容量 (m <sup>3</sup> )
1	奈良市	奈良市緊急時一般廃棄物最終処分場	27,400	264,403
2	奈良市	奈良市南部土地改良清美事業 一般廃棄物最終処分場 第2工区	59,000	869,610
3	大和郡山市	大和郡山市一般廃棄物 最終処分場	22,000	180,000
4	天理市	山辺広域一般廃棄物 第二最終処分場	10,500	94,500
5	桜井市	桜井市最終処分場	5,400	30,000
6	大淀町	大淀町一般廃棄物最終処分場	17,160	87,700
7	吉野広域行政組合	吉野広域行政組合 吉野三町村最終処分場	12,185	100,000
合計			153,645	1,626,213

広域処分場	埋立地面積 (ha)	埋立容量 (m <sup>3</sup> ) ※
大阪湾広域臨海環境整備センター	95	14,000,000
大阪沖埋立処分場		5,900,000

※上段：埋立容量合計 下段：一般廃棄物埋立容量

## 第2章 し尿処理の概要

### 1 し尿の処理量

令和2年度におけるし尿等の総処理量は、214,872 kl/年で、内訳は、し尿が 57,258 kl/年、浄化槽汚泥が 157,237 kl/年、自家処理が 377 kl/年である。表1及び図1にし尿等の総処理量の推移を示す。

表1 し尿等の総処理量の推移

(単位：kl/年)

年度	し尿	浄化槽汚泥	自家処理	合計	伸び率(%)
平成28年度	63,592	162,353	294	226,239	101.0
平成29年度	59,710	159,011	107	218,828	96.7
平成30年度	57,446	151,820	256	209,522	95.7
令和元年度	55,158	154,089	372	209,619	100.0
令和2年度	57,258	157,237	377	214,872	102.5

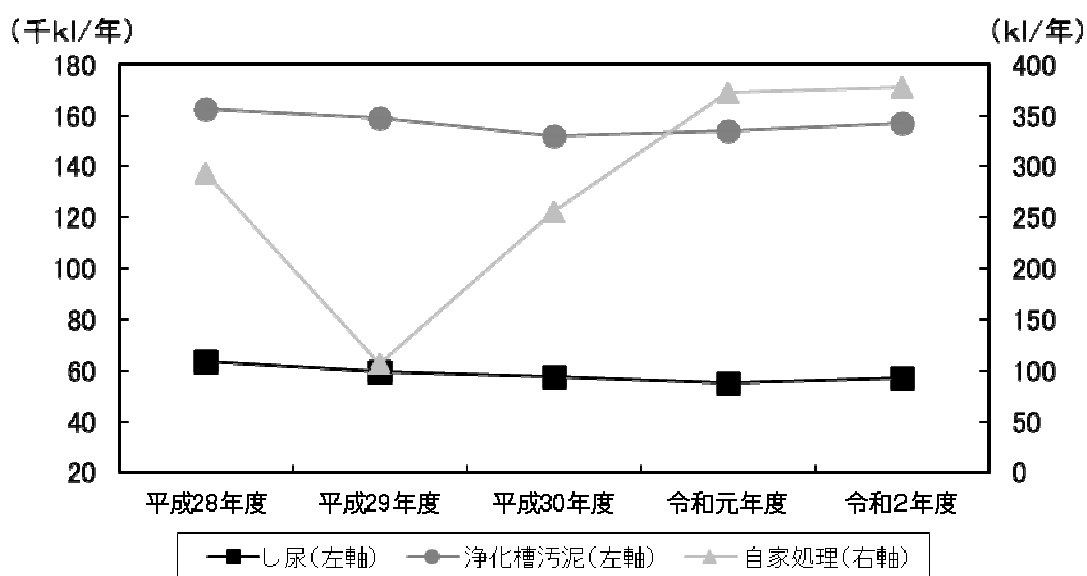


図1 し尿等の総処理量の推移

## 2 し尿 集計結果

		処理量	汲み取りし尿 (kl)	浄化槽汚泥 (kl)	合計 (kl)	構成比	処理残渣搬出量 (t)	資源化量 (t)
非水洗化	計画収集人口		56,136	156,500	212,636	99.1%	2,242	720
	自家処理人口		0	0	0	0.0%	0	0
	小計		56,136	156,500	212,636	99.1%	2,242	720
水洗化	下水道人口	1,012,634	1,122	737	1,859	0.9%	—	—
	コミューン人口	4,469	0	0	0	0.0%	—	—
	浄化槽人口	271,909	0	0	0	0.0%	—	—
	小計	1,289,012	57,258	157,237	214,495	100.0%	—	—
	総計	1,345,809	101	276	377	—	—	—
外国人人口		13,542						

浄化槽人口のうち合併処理浄化槽人口  
120,070人

水洗化率： 95.8%  
非水洗化率： 4.2%  
下水道水洗化率： 75.2%  
浄化槽水洗化率： 20.2%  
うち合併処理： 8.9%  
計画収集率： 99.7%  
自家処理率： 0.3%

収集量	汲み取りし尿 (kl)	浄化槽汚泥 (kl)	合計 (kl)
直営	1,280	6,749	8,029
委託	29,719	19,709	49,428
許可	26,259	130,779	157,038
合計	57,258	157,237	214,495

	t/年	
し尿処理施設の処理工程からの処理残渣の処理内訳	処理量・処理向け搬出量	残渣処分量(埋立)
し尿処理施設内の焼却	3,104	232
し尿処理施設内の堆肥化・メタン発酵等	457	0
ごみ焼却施設	785	3
ごみ堆肥化施設	545	0
メタン化施設	0	0
下水道処理施設	0	—
農地還元等の再生利用	0	—
直接埋立	0	—
その他の搬出処理	680	—
合計	5,571	235

### 3 し尿処理の状況

#### (1) し尿収集・処理の状況

し尿は、水洗便所とくみ取り便所へ排泄され、水洗便所分は、下水道、コミュニティ・プラント、浄化槽で処理されている。また、くみ取り便所分は、し尿処理施設で処理されている。計画処理区域の状況について、表 3-1-1 に示す。

令和 2 年度末の水洗化率は 95.8% であり、前年度に比べ 0.2 ポイントの増加となっている。表 3-1-2 及び図 3-1 に水洗化率の推移を示す。

表 3-1-1 計画処理区域の状況 (令和 2 年度)

総人口 (人)	1,345,809
非水洗化人口 (人)	56,797
計画収集人口 (人)	56,610
自家処理人口 (人)	187
水洗化人口 (人)	1,289,012
公共下水道人口 (人)	1,012,634
コミュニティ・プラント人口 (人)	4,469
浄化槽人口 (人)	271,909

表 3-1-2 水洗化人口の推移

年度	総人口 (人)	水洗化人口 (人)				水洗化率 (%)
		公共下水道	コミュニティ・プラント	浄化槽	合計	
平成 28 年度	1,381,251	1,007,935	7,146	302,729	1,317,810	95.4
平成 29 年度	1,372,314	1,002,692	9,633	293,232	1,305,557	95.1
平成 30 年度	1,363,288	1,007,256	4,497	287,463	1,299,216	95.3
令和元年度	1,354,624	1,010,457	4,461	279,613	1,294,531	95.6
令和 2 年度	1,345,809	1,012,634	4,469	271,909	1,289,012	95.8

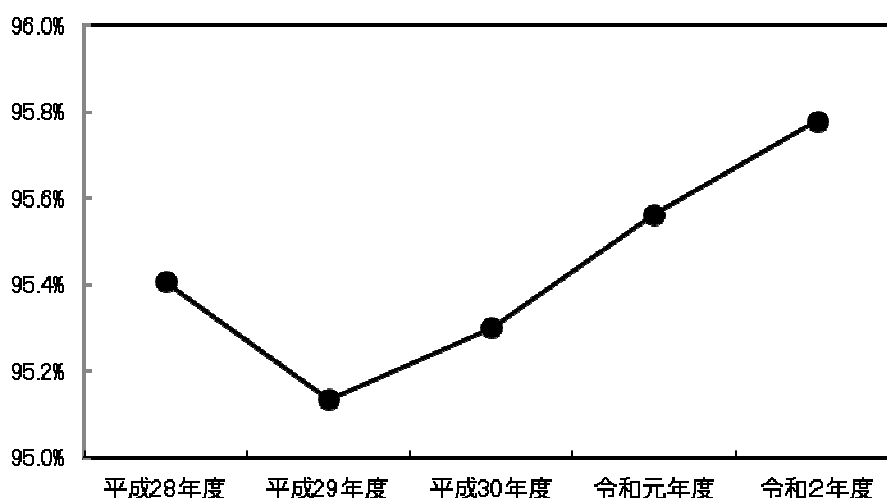


図 3-1 水洗化率の推移

## (2) し尿収集形態の状況

し尿及び浄化槽汚泥の収集形態別（直営、委託、許可）収集量を表 3-2 に示す。

表 3-2 収集形態別収集量（令和 2 年度）(kl/年)

し尿				浄化槽汚泥			
直営	委託	許可	計	直営	委託	許可	計
1,280	29,719	26,259	57,258	6,749	19,709	130,779	157,237

## (3) 廃棄物処理事業経費（し尿）

廃棄物処理事業経費（し尿、組合分担金除く）は、大きく分けて処理施設に係る建設・改良費と処理・維持管理費に分けられる。表 3-3 に廃棄物処理事業経費の推移を示す。

令和 2 年度のし尿に係る建設・改良費は 39,114 千円で、また処理・維持管理費は 4,402,489 千円、その他 83,324 千円、合計 4,524,927 千円となっており、処理・維持管理費は全体の約 97.3 %を占めている。また、1kl 当たりの処理経費は 20 千円で、年間 1 人当たりの処理経費（浄化槽及びくみ取り人口当たり）は、13 千円となっている。

表 3-3 廃棄物処理事業経費（令和 2 年度）

(単位：千円)

建設・改良費	処理・維持管理費	その他	合計	1kl 当たり処理経費	1 人当たり処理経費
39,114	4,402,489	83,324	4,524,927	20	13

#### 4 し尿処理施設の整備状況（令和2年4月現在）

##### (1) し尿処理施設

	設置主体	施設名称	能力 (kl/日)	処理 方式	使用開 始年度	備 考
1	奈良市	奈良市衛生浄化センター	90	高負荷 膜分離 その他	2003	
2	大和郡山市	大和郡山市クリーンセンター ・衛生センター	66	高負荷 焼却	1992	
3	天理市	天理市環境クリーンセンター し尿処理施設	57	高負荷	1992	川西町、三宅町
4	橿原市	橿原市浄化センター	96	高負荷 下水投入 一次処理	2006	高取町
5	桜井市	桜井市し尿処理場	51	高負荷 膜分離	1991	
6	五條市	五條市クリーン・オアシス	48	高負荷 下水投入	2015	吉野町
7	生駒市	生駒市衛生処理場（エコパーク 21）	80	下水投入	2000	平群町
8	斑鳩町	鳩水園	40	標脱	1977	
9	田原本町	浄化センター	50	標脱	1982	
10	下市町	下市町紫水苑	27	高負荷 下水投入	2011	大淀町
11	十津川村	十津川村衛生センター	6	膜分離	2010	
12	葛城地区清掃 事務組合	アクアセンター	240	高負荷 膜分離 焼却	2003	大和高田市、御所 市、香芝市、葛城 市、三郷町、明日 香村、上牧町、王 寺町、広陵町、河 合町、黒滝村、川 上村
13	宇陀衛生一部 事務組合	宇陀衛生センター	35	高負荷	1988	宇陀市、曾爾村 御杖村、東吉野村

	設置主体	施設名称	能力 (kl/日)	処理 方式	使用開 始年度	備 考
14	上下北山衛生 一部事務組合	し尿処理場	3	好気	1971	上北山村、下北山 村
15	山辺環境衛生 組合	山辺衛生センター	20	高負荷	1987	山添村、奈良市(都 祁・月ヶ瀬地区)
処理能力 合計			909 kl/日			

※「処理方式」欄については、以下のとおり。

- 「好気」は好気性消化・活性汚泥処理方式
- 「標脱」は標準脱窒素処理方式（旧低二段）
- 「高負荷」は高負荷脱窒素処理方式
- 「膜分離」は膜分離処理方式
- 「焼却」は焼却処理方式
- 「下水投入」は下水投入方式
- 「一次処理」は一次処理後に下水道に放流
- 「その他」は上記に該当しない処理方式

## (2) コミュニティ・プラント

設置主体	施設名称	汚水処理量 (m <sup>3</sup> /年)	処理方法	使用開始 年度
三郷町	勢野地域し尿処理場	35,291	標準活性汚泥	1984
	南畑地域し尿処理場	30,485		1976



資 料 編



1 一般廃棄物関係  
 I 総括的事項  
 I-1 市町村概要一覧  
 (1) 市町村面積・人口

(人口は令和2年10月1日現在)

市町村名	面積 (km <sup>2</sup> )	総人口 (人)
奈良市	276.84	355,011
大和高田市	16.49	63,933
大和郡山市	42.68	85,468
天理市	86.37	64,217
橿原市	39.52	121,483
桜井市	98.92	56,414
五條市	292.05	29,188
御所市	60.58	25,215
生駒市	53.18	118,621
香芝市	24.23	79,297
葛城市	33.73	37,485
宇陀市	247.62	29,306
山添村	66.56	3,396
平群町	23.90	18,683
三郷町	8.80	22,933
斑鳩町	14.27	28,283
安堵町	4.33	7,310
川西町	5.94	8,491
三宅町	4.07	6,782
田原本町	21.10	31,790
曾爾村	47.84	1,397
御杖村	79.63	1,555
高取町	25.77	6,610
明日香村	24.08	5,496
上牧町	6.14	22,155
王寺町	7.00	24,154
広陵町	16.33	34,973
河合町	8.27	17,426
吉野町	95.65	6,526
大淀町	38.06	17,169
下市町	62.01	5,149
黒滝村	47.71	676
天川村	175.70	1,339
野迫川村	155.03	354
十津川村	672.35	3,162
下北山村	133.53	869
上北山村	274.05	490
川上村	269.16	1,324
東吉野村	131.60	1,679
県計	3,691.09	1,345,809

(2) 一部事務組合構成市町村

一部事務組合名	ごみ関係	し尿関係
奈良県葛城地区清掃事務組合	—	大和高田市・御所市・香芝市・葛城市・上牧町・王寺町・広陵町・河合町
宇陀衛生一部事務組合	—	宇陀市・曾爾村・御杖村・東吉野村
上下北山衛生一部事務組合	下北山村・上北山村	下北山村・上北山村
香芝・王寺環境施設組合	香芝市・王寺町	—
吉野広域行政組合	吉野町・東吉野村・川上村	—
山辺環境衛生組合	—	奈良市(月ヶ瀬・都祁地域)・山添村
南和広域衛生組合	大淀町・下市町・天川村・黒滝村	—
東宇陀環境衛生組合	宇陀市(室生地域)・曾爾村・御杖村	—
やまと広域環境衛生事務組合	五條市・御所市・田原本町	—
山辺・県北西部広域環境衛生組合	大和高田市・天理市・山添村・三郷町・安堵町・川西町・三宅町・上牧町・広陵町・河合町	—
さくら広域環境衛生組合	大淀町・下市町・黒滝村・天川村・川上村・東吉野村	—
まほろば環境衛生組合	安堵町・広陵町・河合町	—

I-2 廃棄物処理事業経費  
(1) 歳入  
① ごみ

② し尿

(単位：千円)

市町村等名	合 計 (市町村分担 金を除く)	特定財源(市町村分担金を除く)						一般財源	合 計 (市町村分担 金を除く)	特定財源(市町村分担金を除く)						一般財源		
		国庫支出金	県支出金	地方債	使用料及 び手数料	市町村 分担金	その 他			国庫支出金	県支出金	地方債	使用料及 び手数料	市町村 分担金	その 他			
奈良市	5,268,891	617,711	0	149,090	456,285	-	12,336	4,651,180	512,439	20,429	0	0	0	20,429	-	0	492,010	
大和高田市	1,195,598	287,949	0	982	31,600	224,956	-	30,411	907,649	589,386	27,113	0	0	27,019	-	94	562,273	
大和郡山市	1,208,435	141,867	0	0	134,888	-	6,979	1,066,568	236,691	42,216	0	0	0	42,216	-	0	194,475	
天理市	969,158	95,392	0	2,865	9,500	18,701	-	64,326	873,766	75,585	18,701	0	0	18,701	-	0	56,884	
橿原市	2,102,578	776,681	0	0	344,254	-	432,427	1,325,897	220,305	50,814	1,419	1,331	0	0	-	48,064	169,491	
桜井市	1,612,664	225,795	0	677	2,900	190,002	-	32,216	1,386,869	249,367	210,202	0	0	210,202	-	0	39,165	
五條市	586,881	56,893	0	3,673	0	47,119	-	6,101	529,988	193,533	61,147	0	0	33,530	-	27,617	132,386	
御所市	659,707	79,161	0	347	9,100	69,604	-	110	580,546	277,278	8,650	2,375	2,475	3,800	0	0	268,628	
生駒市	1,785,671	314,681	0	0	283,998	-	30,683	1,470,990	409,412	53,325	0	0	0	15,390	-	37,935	356,087	
香芝市	922,220	0	0	0	0	0	-	922,220	319,586	350	0	0	0	350	-	0	319,236	
葛城市	639,505	64,660	0	0	50,888	-	13,772	574,845	108,658	6,169	0	0	0	6,169	-	0	102,489	
宇陀市	171,160	8,330	0	0	8,330	-	0	162,830	121,270	0	0	0	0	0	-	0	121,270	
山添村	38,209	3,006	0	99	0	2,907	-	35,203	24,432	0	0	0	0	0	-	0	24,432	
平群町	288,343	45,694	0	0	23,500	21,554	-	640	242,649	103,678	3,065	0	0	3,065	-	0	100,613	
三郷町	349,506	27,997	2,383	361	0	19,179	-	6,074	321,509	0	0	0	0	0	-	0	0	
斑鳩町	380,105	71,337	0	0	0	67,934	-	3,403	308,768	124,845	17,226	11,879	1,161	4,186	-	0	107,619	
安堵町	170,605	0	0	0	0	0	-	170,605	71,255	71,255	0	0	0	2,694	-	68,561	0	
川西町	112,712	21,152	0	249	0	20,883	-	20	91,560	2,432	0	0	0	0	-	0	2,432	
三宅町	90,966	19,519	0	197	3,300	15,517	-	505	71,447	16,000	0	0	0	0	-	0	16,000	
田原本町	560,315	108,788	0	24	0	104,789	-	3,975	451,527	126,031	9,055	0	0	9,055	-	0	116,976	
曾爾村	37,376	4,154	0	0	3,700	0	-	454	33,222	17,070	1,648	1,190	458	0	-	0	15,422	
御杖村	37,817	208	0	0	0	0	-	208	37,609	30,545	6,076	0	359	5,717	-	0	24,469	
高取町	133,524	15,879	0	0	0	486	-	15,393	117,645	63,758	0	0	0	0	-	0	63,758	
明日香村	239,695	5,259	0	0	2,886	-	2,373	234,436	6,840	0	0	0	0	0	-	0	6,840	
上牧町	472,779	72,010	0	1,141	0	66,486	-	4,383	400,769	34,885	248	0	0	231	-	17	34,637	
王寺町	328,059	1,220	0	0	0	75	-	1,145	326,839	52,912	0	0	0	0	-	0	52,912	
広陵町	757,806	76,717	0	0	200	60,889	-	15,628	681,089	55,331	0	0	0	0	-	0	55,331	
河合町	439,067	109,080	0	243	45,900	62,676	-	261	329,987	32,324	0	0	0	0	-	0	32,324	
吉野町	228,452	4,418	0	0	0	4,418	-	0	224,034	60,019	27,833	0	0	27,233	-	600	32,186	
大淀町	718,614	56,576	0	671	0	52,215	-	3,690	662,038	69,208	0	0	0	0	-	0	69,208	
下市町	204,735	12,053	0	170	0	9,687	-	2,196	192,682	106,130	56,640	0	0	9,595	-	47,045	49,490	
黒滝村	44,390	0	0	0	0	0	-	44,390	19,019	0	0	0	0	0	-	0	19,019	
天川村	112,108	52,147	0	82	41,400	10,232	-	433	59,961	15,000	0	0	0	0	-	0	15,000	
野迫川村	14,605	764	0	0	0	707	-	57	13,841	6,443	0	0	0	0	-	0	6,443	
十津川村	117,177	0	0	0	0	0	-	0	117,177	63,407	0	0	0	0	-	0	63,407	
下北山村	61,374	0	0	0	0	0	-	0	61,374	3,794	0	0	0	0	-	0	3,794	
上北山村	32,789	0	0	0	0	0	-	0	32,789	2,061	0	0	0	0	-	0	2,061	
川上村	116,963	0	0	0	0	0	-	0	116,963	15,043	22	0	0	22	-	0	15,021	
東吉野村	105,159	76	0	76	0	0	-	0	105,083	12,079	0	0	0	0	-	0	12,079	
葛城地区	0	0	0	0	0	0	-	0	0	0	0	0	0	0	-	1,210,978	0	
宇陀衛生	0	0	0	0	0	0	-	0	13,567	13,567	1,683	0	0	7,023	97,467	4,861	0	
上下北山	13,766	0	0	0	0	0	-	80,397	13,766	0	0	0	0	0	-	5,855	0	
香芝・王寺	1,263,643	1,224,264	362,190	0	736,100	125,974	-	662,755	39,379	0	0	0	0	0	-	0	0	
吉野広域	29,848	29,848	0	0	0	29,848	230,125	0	0	0	0	0	0	0	-	0	0	
山辺環境	0	0	0	0	0	0	-	0	63,309	63,309	0	0	0	61,985	56,591	1,324	0	
南和広域	47,829	7,677	0	0	0	7,677	432,610	0	40,152	0	0	0	0	0	-	0	0	
東宇陀	27,067	22,925	0	0	0	22,925	187,146	0	4,142	0	0	0	0	0	-	0	0	
やまと広域	0	0	0	0	0	0	792,257	0	0	0	0	0	0	0	-	0	0	
山辺・東北西部	226,287	204,256	6,982	0	0	315,000	197,274	0	22,031	0	0	0	0	0	-	0	0	
さくら広域	248,144	204,176	204,176	0	0	573,506	0	43,968	0	0	0	0	0	0	-	0	0	
まほろば環境	0	0	0	0	0	51,270	0	0	0	0	0	0	0	0	-	0	0	
合 計	25,172,302	5,070,320	575,731	11,857	1,056,290	2,538,969	3,325,066	887,473	20,101,982	4,524,927	769,060	18,546	5,784	3,800	504,812	1,370,891	236,118	3,755,867

I-2 廃棄物処理事業経費  
(1) 歳入  
③ 合計

(単位：千円)

市町村等名	合計 (市町村分担 金を除く)	特定財源(市町村分担金を除く)						一般財源	
		国庫支出金	県支出金	地方債	使用料及 び手数料	市町村 分担金	その他		
奈良市	5,781,330	638,140	0	0	149,090	476,714	-	12,336	5,143,190
大和高田市	1,784,984	315,062	0	982	31,600	251,975	-	30,505	1,469,922
大和郡山市	1,445,126	184,083	0	0	0	177,104	-	6,979	1,261,043
天理市	1,044,743	114,093	0	2,865	9,500	37,402	-	64,326	930,650
橿原市	2,322,883	827,495	1,419	1,331	0	344,254	-	480,491	1,495,388
桜井市	1,862,031	435,997	0	677	2,900	400,204	-	32,216	1,426,034
五條市	780,414	118,040	0	3,673	0	80,649	-	33,718	662,374
御所市	936,985	87,811	2,375	2,822	12,900	69,604	-	110	849,174
生駒市	2,195,083	368,006	0	0	0	299,388	-	68,618	1,827,077
香芝市	1,241,806	350	0	0	0	350	-	0	1,241,456
葛城市	748,163	70,829	0	0	0	57,057	-	13,772	677,334
宇陀市	292,430	8,330	0	0	0	8,330	-	0	284,100
山添村	62,641	3,006	0	99	0	2,907	-	0	59,635
平群町	392,021	48,759	0	0	23,500	24,619	-	640	343,262
三郷町	349,506	27,997	2,383	361	0	19,179	-	6,074	321,509
斑鳩町	504,950	88,563	11,879	1,161	0	72,120	-	3,403	416,387
安堵町	241,860	71,255	0	0	0	2,694	-	68,561	170,605
川西町	115,144	21,152	0	249	0	20,883	-	20	93,992
三宅町	106,966	19,519	0	197	3,300	15,517	-	505	87,447
田原本町	686,346	117,843	0	24	0	113,844	-	3,975	568,503
曾爾村	54,446	5,802	1,190	458	3,700	0	-	454	48,644
御杖村	68,362	6,284	0	359	0	5,717	-	208	62,078
高取町	197,282	15,879	0	0	0	486	-	15,393	181,403
明日香村	246,535	5,259	0	0	0	2,886	-	2,373	241,276
上牧町	507,664	72,258	0	1,141	0	66,717	-	4,400	435,406
王寺町	380,971	1,220	0	0	0	75	-	1,145	379,751
広陵町	813,137	76,717	0	0	200	60,889	-	15,628	736,420
河合町	471,391	109,080	0	243	45,900	62,676	-	261	362,311
吉野町	288,471	32,251	0	0	0	31,651	-	600	256,220
大淀町	787,822	56,576	0	671	0	52,215	-	3,690	731,246
下市町	310,865	68,693	0	170	0	19,282	-	49,241	242,172
黒滝村	63,409	0	0	0	0	0	-	0	63,409
天川村	127,108	52,147	0	82	41,400	10,232	-	433	74,961
野迫川村	21,048	764	0	0	0	707	-	57	20,284
十津川村	180,584	0	0	0	0	0	-	0	180,584
下北山村	65,168	0	0	0	0	0	-	0	65,168
上北山村	34,850	0	0	0	0	0	-	0	34,850
川上村	132,006	22	0	0	0	22	-	0	131,984
東吉野村	117,238	76	0	76	0	0	-	0	117,162
葛城地区	0	0	0	0	0	0	1,210,978	0	0
宇陀衛生	13,567	13,567	1,683	0	0	7,023	97,467	4,861	0
上下北山	13,766	0	0	0	0	0	86,252	0	13,766
香芝・王寺	1,263,643	1,224,264	362,190	0	736,100	125,974	662,755	0	39,379
吉野広域	29,848	29,848	0	0	0	29,848	230,125	0	0
山辺環境	63,309	63,309	0	0	0	61,985	56,591	1,324	0
南和広域	47,829	7,677	0	0	0	7,677	432,610	0	40,152
東宇陀	27,067	22,925	0	0	0	22,925	187,146	0	4,142
やまと広域	0	0	0	0	0	0	792,257	0	0
山辺・県北西部	226,287	204,256	6,982	0	0	0	315,000	197,274	22,031
さくら広域	248,144	204,176	204,176	0	0	0	573,506	0	43,968
まほろび環境	0	0	0	0	0	0	51,270	0	0
合計	29,697,229	5,839,380	594,277	17,641	1,060,090	3,043,781	4,695,957	1,123,591	23,857,849

I-2 廃棄物処理事業経費  
(2) 歳出  
① ごみ

(単位:千円)

市町村等名	建設改良費(工事費+調査費)(組加分担金を除く)						処理及び維持管理費(人件費+処理費+車両購入費+委託費+調査研究費)(組加分担金を除く)										その他	合計 (組加分担金除く)
	工事費					調査費	人件費	処理費			車両等 購入費	委託費	組合 分担金	調査研究費				
	収集運搬施設	中間処理施設	最終処分場	その他				収集運搬費	中間処理費	最終処分費								
奈良市	315,695	0	239,451	29,348	40,809	6,087	4,911,599	2,456,863	58,354	1,011,190	386,068	43,432	954,042	0	1,650	41,597	5,268,891	
大和高田市	51,288	48,417	0	0	0	2,871	1,063,672	522,232	22,440	298,829	0	17,680	202,491	0	0	0	1,114,960	
大和郡山市	0	0	0	0	0	0	1,208,435	346,331	30,648	5,314	8,984	0	817,158	0	0	0	1,208,435	
天理市	0	0	0	0	0	0	846,850	136,972	26,571	155,052	29,830	13,183	485,242	0	0	22,503	869,353	
橿原市	0	0	0	0	0	0	2,042,024	825,809	50,927	21,271	0	27,940	1,116,077	0	0	60,554	2,102,578	
桜井市	0	0	0	0	0	0	1,556,089	581,742	19,107	145,706	15,464	0	794,070	0	0	56,575	1,612,664	
五條市	0	0	0	0	0	0	346,352	112,453	6,551	35,521	0	0	191,827	240,529	0	0	346,352	
御所市	0	0	0	0	0	0	393,984	333,193	11,262	13,375	782	8,971	26,401	259,940	0	5,783	399,767	
生駒市	0	0	0	0	0	0	1,709,942	160,316	0	26,909	4,260	0	1,518,457	0	0	75,729	1,785,671	
香芝市	0	0	0	0	0	0	460,444	217,314	11,395	417	34,119	0	197,199	414,857	0	0	460,444	
葛城市	25,729	0	25,729	0	0	0	597,983	182,437	14,319	55,387	25,704	6,325	313,811	0	0	15,793	639,505	
宇陀市	0	0	0	0	0	0	50,638	50,638	0	0	0	0	0	120,522	0	0	50,638	
山添村	0	0	0	0	0	0	34,746	0	930	0	0	984	32,832	3,463	0	0	34,746	
平群町	29,059	0	29,059	0	0	0	257,841	104,189	10,241	26,070	3,997	0	113,344	0	0	1,443	288,343	
三郷町	0	0	0	0	0	0	325,544	139,205	19,048	82,740	29,507	15,046	39,998	23,962	0	0	325,544	
斑鳩町	0	0	0	0	0	0	380,105	107,284	4,403	4,740	0	0	263,334	0	344	0	380,105	
安堵町	0	0	0	0	0	0	154,124	59,366	11,161	14,485	0	0	69,112	0	0	0	154,124	
川西市	0	0	0	0	0	0	101,746	37,235	10,101	0	0	0	54,410	0	0	2,284	104,030	
三宅町	0	0	0	0	0	0	84,098	40,385	3,370	0	0	0	40,343	6,868	0	0	84,098	
田原本町	0	0	0	0	0	0	268,527	202,380	31,493	0	0	0	34,654	291,788	0	0	268,527	
曾爾村	0	0	0	0	0	0	4,093	0	0	1	0	0	4,092	28,858	0	383	4,476	
御杖村	0	0	0	0	0	0	4,092	0	0	0	0	0	4,092	29,480	0	1	4,093	
高取町	0	0	0	0	0	0	124,424	56,018	2,977	0	0	0	65,429	4,161	0	4,939	129,363	
明日香村	124,300	0	124,300	0	0	0	115,395	44,488	4,832	4,358	260	0	61,457	0	0	0	239,695	
上牧町	35,640	0	0	0	0	35,640	381,432	169,270	6,004	2,876	0	0	202,147	0	1,135	27,919	444,991	
王寺町	1,053	347	0	0	706	0	123,343	5,050	0	0	0	7,700	110,593	179,555	0	2,684	127,080	
広陵町	0	0	0	0	0	0	603,949	37,729	2,367	202,064	0	0	356,961	25,891	4,828	93,550	697,499	
河合町	42,780	0	42,780	0	0	0	355,726	104,082	0	31,010	0	0	220,634	0	0	2,285	400,791	
吉野町	0	0	0	0	0	0	105,778	87,684	18,094	0	0	0	0	122,674	0	0	105,778	
大淀町	3,366	0	0	3,366	0	0	35,831	29,070	0	0	5,277	0	1,484	326,955	0	23,544	62,741	
下市町	0	0	0	0	0	0	50,922	30,051	6,468	0	0	14,403	0	63,411	0	0	50,922	
黒滝村	0	0	0	0	0	0	11,264	9,743	1,521	0	0	0	0	33,126	0	0	11,264	
天川村	0	0	0	0	0	0	36,220	20,236	6,488	0	0	9,460	36	75,888	0	0	36,220	
野迫川村	0	0	0	0	0	0	14,577	0	1,354	0	0	0	13,223	0	0	28	14,605	
十津川村	28,030	0	28,030	0	0	0	83,988	6,241	4,386	13,029	0	5,170	55,162	0	0	5,159	117,177	
下北山村	0	0	0	0	0	0	0	0	0	0	0	0	0	35,134	0	9,278	9,278	
上北山村	0	0	0	0	0	0	0	0	0	0	0	0	0	16,993	0	4,488	4,488	
川上村	0	0	0	0	0	0	31,416	0	31,416	0	0	0	0	85,547	0	0	31,416	
東吉野村	0	0	0	0	0	0	0	0	0	0	0	0	0	59,944	0	0	0	
葛城地区	0	0	0	0	0	0	0	0	0	0	0	0	0	-	0	0	0	
宇陀衛生	0	0	0	0	0	0	0	0	0	0	0	0	0	-	0	0	0	
上下北山	28,270	0	28,270	0	0	0	62,451	36,330	2,822	8,740	0	0	14,559	-	0	3,442	94,163	
香芝・王寺	1,229,415	0	1,229,415	0	0	0	499,926	57,057	0	153,147	0	0	289,722	-	0	197,057	1,926,398	
吉野広域	2,728	0	2,728	0	0	0	183,919	94,191	3,562	5,374	1,923	0	78,869	-	0	73,326	259,973	
山辺環境	0	0	0	0	0	0	0	0	0	0	0	0	0	-	0	0	0	
南和広域	43,769	0	43,769	0	0	0	360,993	258,669	8,536	82,568	0	0	11,220	-	0	75,677	480,439	
東宇陀	35,426	0	35,426	0	0	0	136,323	93,821	8,752	20,878	0	0	12,872	-	0	42,464	214,213	
やまと広域	0	0	0	0	0	0	745,134	48,745	0	21,900	0	0	674,489	-	0	47,123	792,257	
山辺・県北西部	24,268	0	0	0	0	24,268	135	135	0	0	0	0	0	-	0	516,884	541,287	
さくら広域	522,217	0	0	0	518,944	3,273	41,899	41,899	0	0	0	0	0	-	0	257,534	821,650	
まほろば環境	0	0	0	0	0	0	51,270	0	0	0	0	0	51,270	-	0	0	51,270	
合計	2,543,033	48,764	1,828,957	32,714	560,459	72,139	20,959,243	7,846,853	451,900	2,442,951	546,175	170,294	9,493,113	2,449,546	7,957	1,670,026	25,172,302	

I-2 廃棄物処理事業経費  
(2) 歳出  
② し尿

(単位：千円)

市町村等名	建設改良費（工事費+調査費）(組合分担金を除く)					処理及び維持管理費（人件費+処理費+車両購入費+委託費+調査研究費）(組合分担金を除く)										その他	合計 (組合分担金を除く)
	工事費				調査費	人件費	処理費			車両等 購入費	委託費	組合 分担金	調査研究費				
	収集運搬施設	中間処理施設	最終処分場	その他			収集運搬費	中間処理費	最終処分費								
奈良市	0	0	0	0	0	480,280	39,486	17,360	176,548	0	0	246,886	32,159	0	0	480,280	
大和高田市	0	0	0	0	0	135,610	32,160	0	18,620	0	0	84,830	453,776	0	0	135,610	
大和郡山市	0	0	0	0	0	236,691	175,234	3,864	50,289	1,075	0	6,229	0	0	0	236,691	
天理市	0	0	0	0	0	75,585	9,905	593	27,426	0	0	37,661	0	0	0	75,585	
橿原市	0	0	0	0	0	205,257	32,296	0	4,579	0	0	168,382	0	0	15,048	220,305	
桜井市	0	0	0	0	0	249,367	25,287	0	41,145	0	0	182,935	0	0	0	249,367	
五條市	0	0	0	0	0	193,533	7,218	4,493	167,639	14,183	0	0	0	0	0	193,533	
御所市	0	0	0	0	0	52,026	5,537	6,000	0	0	0	40,489	215,953	0	9,299	61,325	
生駒市	0	0	0	0	0	408,534	23,710	0	41,146	6,747	0	336,931	0	0	878	409,412	
香芝市	0	0	0	0	0	17,361	0	17,361	0	0	0	0	302,225	0	0	17,361	
葛城市	0	0	0	0	0	31,226	15,392	1,846	0	0	0	13,988	75,760	0	1,672	32,898	
宇平七市	0	0	0	0	0	57,825	0	57,825	0	0	0	0	63,445	0	0	57,825	
山添村	0	0	0	0	0	0	0	0	0	0	0	0	24,432	0	0	0	
平群町	0	0	0	0	0	103,318	0	0	0	0	0	103,318	0	0	360	103,678	
三郷町	0	0	0	0	0	0	0	0	0	0	0	0	0	0	0	0	
斑鳩町	34,049	0	34,049	0	0	90,796	0	0	30,798	0	0	59,998	0	0	0	124,845	
安堵町	0	0	0	0	0	71,255	0	0	0	0	0	71,255	0	0	0	71,255	
川西町	0	0	0	0	0	2,432	0	0	0	0	0	2,432	0	0	0	2,432	
三宅町	0	0	0	0	0	16,000	0	0	0	0	0	16,000	0	0	0	16,000	
田原本町	0	0	0	0	0	126,031	0	0	30,919	0	0	95,112	0	0	0	126,031	
曾爾村	0	0	0	0	0	4,329	0	0	0	0	0	4,329	10,911	0	1,830	6,159	
御杖村	0	0	0	0	0	18,423	0	0	0	0	0	18,423	11,032	0	1,090	19,513	
高取町	0	0	0	0	0	62,258	6,055	0	0	0	0	56,203	0	0	1,500	63,758	
明日香村	0	0	0	0	0	6,840	0	0	2,169	0	0	4,671	0	0	0	6,840	
上牧町	0	0	0	0	0	2,200	0	0	0	0	0	2,200	32,524	0	161	2,361	
王寺町	16	16	0	0	0	9,811	1,683	0	0	0	0	8,128	43,085	0	0	9,827	
広陵町	0	0	0	0	0	0	0	0	0	0	0	0	55,331	0	0	0	
河合町	0	0	0	0	0	0	0	0	0	0	0	0	32,324	0	0	0	
吉野町	0	0	0	0	0	60,019	15,418	0	0	0	0	44,601	0	0	0	60,019	
大淀町	0	0	0	0	0	69,208	18,687	0	1,006	0	0	49,515	0	0	0	69,208	
下市町	0	0	0	0	0	106,130	13,544	645	37,744	0	0	54,197	0	0	0	106,130	
黒滝村	0	0	0	0	0	19,019	0	0	0	0	0	19,019	0	0	0	19,019	
天川村	0	0	0	0	0	0	0	0	0	0	0	0	0	0	15,000	15,000	
野泊川村	0	0	0	0	0	6,443	0	0	0	0	0	6,443	0	0	0	6,443	
十津川村	0	0	0	0	0	62,704	0	2,272	0	0	0	60,432	0	0	703	63,407	
下北山村	0	0	0	0	0	0	0	0	0	0	0	0	3,794	0	0	0	
上北山村	0	0	0	0	0	0	0	0	0	0	0	0	2,061	0	0	0	
川上村	0	0	0	0	0	15,043	0	15,043	0	0	0	0	0	0	0	15,043	
東吉野村	0	0	0	0	0	0	0	0	0	0	0	0	12,079	0	0	0	
葛城地区	0	0	0	0	0	1,210,978	0	0	0	0	0	1,208,818	-	2,160	0	1,210,978	
宇陀衛生	5,049	0	5,049	0	0	105,985	51,443	0	50,514	0	0	4,028	-	0	0	111,034	
上下北山	0	0	0	0	0	5,855	3,301	0	2,554	0	0	0	-	0	0	5,855	
香芝・王寺	0	0	0	0	0	0	0	0	0	0	0	0	-	0	0	0	
吉野広域	0	0	0	0	0	0	0	0	0	0	0	0	-	0	0	0	
山辺環境	0	0	0	0	0	84,117	38,980	0	35,835	0	0	9,302	-	0	35,783	119,900	
南和広域	0	0	0	0	0	0	0	0	0	0	0	0	-	0	0	0	
東宇陀	0	0	0	0	0	0	0	0	0	0	0	0	-	0	0	0	
やまと広域	0	0	0	0	0	0	0	0	0	0	0	0	-	0	0	0	
山辺・県北西部	0	0	0	0	0	0	0	0	0	0	0	0	-	0	0	0	
さくら広域	0	0	0	0	0	0	0	0	0	0	0	0	-	0	0	0	
まほろば環境	0	0	0	0	0	0	0	0	0	0	0	0	-	0	0	0	
合計	39,114	16	39,098	0	0	4,402,489	515,336	127,302	718,931	22,005	0	3,016,755	1,370,891	2,160	83,324	4,524,927	

I-2 廃棄物処理事業経費  
(2) 歳出  
③ 合計

(単位：千円)

市町村等名	建設改良費（工事費+調査費）(組合分担金を除く)						処理及び維持管理費（人件費+処理費+車両購入費+委託費+調査研究費）(組合分担金を除く)										その他	合計 (組合分担金除く)
	工事費					調査費	人件費	処理費			車両等 購入費	委託費	組合 分担金	調査研究費				
	収集運搬施設	中間処理施設	最終処分場	その他				収集運搬費	中間処理費	最終処分費								
奈良市	315,695	0	239,451	29,348	40,809	6,087	5,391,879	2,496,349	75,714	1,187,738	386,068	43,432	1,200,928	32,159	1,650	41,597	5,749,171	
大和高田市	51,288	48,417	0	0	0	2,871	1,199,282	554,392	22,440	317,449	0	17,680	287,321	453,776	0	0	1,250,570	
大和郡山市	0	0	0	0	0	0	1,445,126	521,565	34,512	55,603	10,059	0	823,387	0	0	0	1,445,126	
天理市	0	0	0	0	0	0	922,435	146,877	27,164	182,478	29,830	13,183	522,903	0	0	22,503	944,938	
橿原市	0	0	0	0	0	0	2,247,281	858,105	50,927	25,850	0	27,940	1,284,459	0	0	75,602	2,322,883	
桜井市	0	0	0	0	0	0	1,805,456	607,029	19,107	186,851	15,464	0	977,005	0	0	56,575	1,862,031	
五條市	0	0	0	0	0	0	539,885	119,671	11,044	203,160	14,183	0	191,827	240,529	0	0	539,885	
御所市	0	0	0	0	0	0	446,010	338,730	17,262	13,375	782	8,971	66,890	475,893	0	15,082	461,092	
生駒市	0	0	0	0	0	0	2,118,476	184,026	0	68,055	11,007	0	1,855,388	0	0	76,607	2,195,083	
香芝市	0	0	0	0	0	0	477,805	217,314	28,756	417	34,119	0	197,199	717,082	0	0	477,805	
葛城市	25,729	0	25,729	0	0	0	629,209	197,829	16,165	55,387	25,704	6,325	327,799	75,760	0	17,465	672,403	
宇陀市	0	0	0	0	0	0	108,463	50,638	57,825	0	0	0	183,967	0	0	108,463		
山添村	0	0	0	0	0	0	34,746	0	930	0	0	984	32,832	27,895	0	0	34,746	
平群町	29,059	0	29,059	0	0	0	361,159	104,189	10,241	26,070	3,997	0	216,662	0	1,803	392,021		
三郷町	0	0	0	0	0	0	325,544	139,205	19,048	82,740	29,507	15,046	39,998	23,962	0	0	325,544	
斑鳩町	34,049	0	34,049	0	0	0	470,901	107,284	4,403	35,538	0	0	323,332	0	344	504,950		
安堵町	0	0	0	0	0	0	225,379	59,366	11,161	14,485	0	0	140,367	0	0	225,379		
川西町	0	0	0	0	0	0	104,178	37,235	10,101	0	0	0	56,842	0	2,284	106,462		
三宅町	0	0	0	0	0	0	100,098	40,385	3,370	0	0	0	56,343	6,868	0	0	100,098	
田原本町	0	0	0	0	0	0	394,558	202,380	31,493	30,919	0	0	129,766	291,788	0	0	394,558	
曾爾村	0	0	0	0	0	0	8,422	0	0	1	0	0	8,421	39,769	0	2,213	10,635	
曽根村	0	0	0	0	0	0	22,515	0	0	0	0	0	22,515	40,512	0	1,091	23,606	
高取町	0	0	0	0	0	0	186,682	62,073	2,977	0	0	0	121,632	4,161	0	6,439	193,121	
明日香村	124,300	0	124,300	0	0	0	122,235	44,488	4,832	6,527	260	0	66,128	0	0	246,535		
上牧町	35,640	0	0	0	0	35,640	383,632	169,270	6,004	2,876	0	0	204,347	32,524	1,135	28,080	447,352	
王寺町	1,069	363	0	0	706	0	133,154	6,733	0	0	0	7,700	118,721	222,640	0	2,684	136,907	
広陵町	0	0	0	0	0	0	603,949	37,729	2,367	202,064	0	0	356,961	81,222	4,828	93,550	697,499	
河合町	42,780	0	42,780	0	0	0	355,726	104,082	0	31,010	0	0	220,634	32,324	0	2,285	400,791	
吉野町	0	0	0	0	0	0	165,797	103,102	18,094	0	0	0	44,601	122,674	0	0	165,797	
大淀町	3,366	0	0	3,366	0	0	105,039	47,757	0	1,006	5,277	0	50,999	326,955	0	23,544	131,949	
下市町	0	0	0	0	0	0	157,052	43,595	7,113	37,744	0	14,403	54,197	63,411	0	0	157,052	
黒滝村	0	0	0	0	0	0	30,283	9,743	1,521	0	0	0	19,019	33,126	0	0	30,283	
天川村	0	0	0	0	0	0	36,220	20,236	6,488	0	0	9,460	36	75,888	0	15,000	51,220	
野迫川村	0	0	0	0	0	0	21,020	0	1,354	0	0	0	19,666	0	0	28	21,048	
十津川村	28,030	0	28,030	0	0	0	146,692	6,241	6,658	13,029	0	5,170	115,594	0	0	5,862	180,584	
下北山村	0	0	0	0	0	0	0	0	0	0	0	0	0	38,928	0	9,278	9,278	
上北山村	0	0	0	0	0	0	0	0	0	0	0	0	0	19,054	0	4,488	4,488	
川上村	0	0	0	0	0	0	46,459	0	46,459	0	0	0	0	85,547	0	0	46,459	
東吉野村	0	0	0	0	0	0	0	0	0	0	0	0	0	72,023	0	0	0	
葛城地区	0	0	0	0	0	0	1,210,978	0	0	0	0	0	1,208,818	0	2,160	0	1,210,978	
宇陀衛生	5,049	0	5,049	0	0	0	105,985	51,443	0	50,514	0	0	4,028	0	0	0	111,034	
上下北山	28,270	0	28,270	0	0	0	68,306	39,631	2,822	11,294	0	0	14,559	0	0	3,442	100,018	
香芝・王寺	1,229,415	0	1,229,415	0	0	0	499,926	57,057	0	153,147	0	0	289,722	0	0	197,057	1,926,398	
吉野広城	2,728	0	2,728	0	0	0	183,919	94,191	3,562	5,374	1,923	0	78,869	0	0	73,326	259,973	
山辺環境	0	0	0	0	0	0	84,117	38,980	0	35,835	0	0	9,302	0	0	35,783	119,900	
南和広城	43,769	0	43,769	0	0	0	360,993	258,669	8,536	82,568	0	0	11,220	0	0	75,677	480,439	
東宇陀	35,426	0	35,426	0	0	0	136,323	93,821	8,752	20,878	0	0	12,872	0	0	42,464	214,213	
やまと広城	0	0	0	0	0	0	745,134	48,745	0	21,900	0	0	674,489	0	0	47,123	792,257	
山辺・県北西部	24,268	0	0	0	0	24,268	135	135	0	0	0	0	0	0	0	516,884	541,287	
さくら広城	522,217	0	0	0	518,944	3,273	41,899	41,899	0	0	0	0	0	0	0	257,534	821,650	
まほろば環境	0	0	0	0	0	0	51,270	0	0	0	0	0	51,270	0	0	0	51,270	
合計	2,582,147	48,780	1,868,055	32,714	560,459	72,139	25,361,732	8,362,189	579,202	3,161,882	568,180	170,294	12,509,868	3,820,437	10,117	1,753,350	29,697,229	



### I-3 廃棄物処理事業従事職員数

(単位：人)

市町村等名	一 般						技 能												合 計		
	事務系			技術系			収集運搬			中間処理			最終処分			その他					
	ごみ	し尿	計	ごみ	し尿	計	ごみ	し尿	計	ごみ	し尿	計	ごみ	し尿	計	ごみ	し尿	計	ごみ	し尿	計
奈良市	73	1	74	22	3	25	201	0	201	55	0	55	6	0	6	2	1	3	359	5	364
大和高田市	9	5	14	7	0	7	36	0	36	22	0	22	0	0	0	0	0	0	74	5	79
大和郡山市	6	3	9	0	0	0	41	16	57	0	5	5	0	0	0	0	0	0	47	24	71
天理市	7	0	7	1	1	2	1	0	1	5	0	5	2	0	2	0	0	0	16	1	17
橿原市	8	1	9	15	5	20	78	0	78	9	0	9	0	0	0	0	0	0	110	6	116
桜井市	11	1	12	6	2	8	53	0	53	21	0	21	0	0	0	0	0	0	91	3	94
五條市	9	1	10	1	0	1	6	0	6	6	0	6	0	0	0	0	0	0	22	1	23
御所市	8	1	9	2	0	2	28	0	28	11	0	11	0	0	0	0	0	0	49	1	50
生駒市	16	3	19	1	1	2	0	0	0	7	0	7	0	0	0	0	0	0	24	4	28
香芝市	4	4	8	0	0	0	28	0	28	2	0	2	0	0	0	1	0	1	35	4	39
葛城市	4	0	4	0	0	0	15	0	15	2	0	2	0	0	0	0	0	0	21	0	21
宇陀市	16	0	16	0	0	0	0	0	0	0	0	0	0	0	0	0	0	0	16	0	16
山添村	1	0	1	0	0	0	0	0	0	0	0	0	0	0	0	0	0	0	1	0	1
平群町	3	4	7	0	0	0	12	0	12	4	0	4	0	0	0	1	0	1	20	4	24
三郷町	5	0	5	0	0	0	9	0	9	2	0	2	0	0	0	5	0	5	21	0	21
斑鳩町	4	1	5	0	0	0	10	0	10	3	0	3	0	0	0	0	0	0	17	1	18
安堵町	2	0	2	4	0	4	0	0	0	0	0	0	0	0	0	0	0	0	6	0	6
川西町	1	1	2	0	0	0	5	0	5	0	0	0	0	0	0	0	0	0	6	1	7
三宅町	2	0	2	0	0	0	6	0	6	0	0	0	0	0	0	0	0	0	8	0	8
田原本町	7	2	9	0	0	0	21	0	21	0	7	7	0	0	0	0	0	0	28	9	37
曾爾村	1	1	2	0	0	0	0	0	0	0	0	0	0	0	0	0	0	0	1	1	2
御杖村	1	1	2	0	0	0	0	0	0	0	0	0	0	0	0	0	0	0	1	1	2
高取町	2	2	4	0	0	0	8	0	8	0	0	0	0	0	0	0	0	0	10	2	12
明日香村	0	0	0	0	0	0	3	0	3	2	0	2	0	0	0	0	0	0	5	0	5
上牧町	4	0	4	0	0	0	14	0	14	0	0	0	0	0	0	5	0	5	23	0	23
王寺町	3	1	4	0	0	0	0	0	0	0	0	0	0	0	0	0	0	0	3	1	4
広陵町	4	1	5	0	0	0	0	0	0	0	0	0	0	0	0	0	0	0	4	1	5
河合町	7	1	8	0	0	0	0	0	0	6	0	6	0	0	0	0	0	0	13	1	14
吉野町	4	2	6	0	0	0	14	0	14	0	0	0	0	0	0	0	0	0	18	2	20
大淀町	4	1	5	0	0	0	0	0	0	0	0	0	0	0	0	1	0	1	5	1	6
下市町	4	0	4	0	0	0	6	0	6	0	0	0	0	0	0	0	0	0	10	0	10
黒滝村	1	1	2	0	0	0	2	0	2	0	0	0	0	0	0	0	0	0	3	1	4
天川村	1	1	2	0	0	0	4	0	4	0	0	0	0	0	0	0	0	0	5	1	6
野迫川村	1	0	1	0	0	0	0	0	0	0	0	0	0	0	0	0	0	0	1	0	1
十津川村	1	0	1	1	0	1	0	0	0	0	0	0	0	0	0	0	0	0	2	0	2
下北山村	0	0	0	0	0	0	0	0	0	0	0	0	0	0	0	0	0	0	0	0	0
上北山村	0	0	0	0	0	0	0	0	0	0	0	0	0	0	0	0	0	0	0	0	0
川上村	1	1	2	0	0	0	0	0	0	0	0	0	0	0	0	0	0	0	1	1	2
東吉野村	1	1	2	0	0	0	0	0	0	0	0	0	0	0	0	0	0	0	1	1	2
葛城地区	0	4	4	0	1	1	0	0	0	0	0	0	0	0	0	0	0	0	0	5	5
宇陀衛生	0	3	3	0	3	3	0	0	0	0	2	2	0	0	0	0	1	1	0	9	9
上下北山	1	0	1	0	0	0	1	0	1	2	0	2	0	0	0	0	0	0	4	0	4
香芝・王寺	5	0	5	1	0	1	0	0	0	0	0	0	0	0	0	0	0	0	6	0	6
吉野広域	4	0	4	4	0	4	0	0	0	3	0	3	2	0	2	0	0	0	13	0	13
山辺環境	0	4	4	0	0	0	0	0	0	0	0	0	0	0	0	0	0	0	0	4	4
南和広域	4	0	4	0	0	0	12	0	12	19	0	19	0	0	0	2	0	2	37	0	37
東宇陀	3	0	3	0	0	0	4	0	4	4	0	4	0	0	0	0	0	0	11	0	11
やまと広域	7	0	7	0	0	0	0	0	0	0	0	0	0	0	0	0	0	0	7	0	7
山辺・県北西部	7	0	7	3	0	3	0	0	0	0	0	0	0	0	0	0	0	0	10	0	10
さくら広域	5	0	5	1	0	1	0	0	0	0	0	0	0	0	0	0	0	0	6	0	6
まほろば環境	3	0	3	0	0	0	0	0	0	0	0	0	0	0	0	0	0	0	3	0	3
合 計	275	53	328	69	16	85	618	16	634	185	14	199	10	0	10	17	2	19	1,174	101	1,275

# I-4 許可・委託件数

(単位：件)

市町村等名	ごみ								し尿							
	収集運搬		中間処理		最終処分		合計		収集運搬		中間処理		最終処分		合計	
	委託	許可	委託	許可	委託	許可	委託	許可	委託	許可	委託	許可	委託	許可	委託	許可
奈良市	17	0	10	0	3	0	30	0	2	0	0	0	0	0	2	0
大和高田市	3	43	0	0	0	0	3	43	2	2	0	0	0	0	2	2
大和郡山市	1	40	4	1	1	0	6	41	0	3	0	0	0	0	0	3
天理市	1	34	9	3	1	0	11	37	1	3	1	0	1	0	3	3
橿原市	3	29	2	0	1	0	6	29	0	3	0	0	1	0	1	3
桜井市	1	32	0	0	3	0	4	32	1	0	0	0	0	0	1	0
五條市	3	0	2	0	0	0	5	0	0	0	0	0	0	0	0	0
御所市	0	18	0	0	4	0	4	18	0	1	0	0	0	0	0	1
生駒市	4	5	3	0	2	0	9	5	1	3	0	0	0	0	1	3
香芝市	5	12	0	0	0	0	5	12	2	2	0	0	0	0	2	2
葛城市	2	24	2	0	0	0	4	24	1	1	0	0	0	0	1	1
宇陀市	6	7	0	0	0	0	6	7	1	2	0	0	0	0	1	2
山添村	1	4	0	0	0	0	1	4	0	0	0	0	0	0	0	0
平群町	1	2	5	1	1	0	7	3	2	3	1	0	1	0	4	3
三郷町	0	0	0	0	0	0	0	0	0	0	0	0	0	0	0	0
斑鳩町	2	6	7	0	5	0	14	6	1	2	1	0	1	0	3	2
安堵町	1	0	0	0	0	0	1	0	1	0	0	0	0	0	1	0
川西町	0	0	0	0	0	0	0	0	0	1	0	0	0	0	0	1
三宅町	0	0	0	0	0	0	0	0	0	1	0	0	0	0	0	1
田原本町	0	17	0	0	1	0	1	17	1	1	0	0	1	0	2	1
曽爾村	1	0	0	0	0	0	1	0	1	0	0	0	0	0	1	0
御杖村	1	0	2	0	0	0	3	0	1	2	0	0	0	0	1	2
高取町	0	0	0	0	0	0	0	0	1	1	0	0	0	0	1	1
明日香村	1	6	1	0	0	0	2	6	1	1	1	0	0	0	2	1
上牧町	0	10	1	0	2	0	3	10	1	1	0	0	0	0	1	1
王寺町	3	4	3	0	0	0	6	4	0	1	0	0	0	0	0	1
広陵町	2	14	5	0	3	0	10	14	2	2	0	0	0	0	2	2
河合町	2	5	2	0	0	0	4	5	2	2	0	0	0	0	2	2
吉野町	0	4	0	0	0	0	0	4	2	2	1	0	1	0	4	2
大淀町	0	0	0	0	0	0	0	0	0	4	0	0	0	0	0	4
下市町	0	0	0	0	0	0	0	0	1	0	0	0	0	0	1	0
黒滝村	0	0	0	0	0	0	0	0	1	0	1	0	1	0	3	0
天川村	0	0	0	0	0	0	0	0	0	1	0	0	0	0	0	1
野迫川村	0	0	0	0	0	0	0	0	0	0	0	0	0	0	0	0
十津川村	3	2	0	2	4	0	7	4	4	4	1	0	0	0	5	4
下北山村	0	0	0	0	0	0	0	0	0	0	0	0	0	0	0	0
上北山村	0	0	0	0	0	0	0	0	0	0	0	0	0	0	0	0
川上村	1	1	0	0	0	0	1	1	0	1	0	0	1	0	1	1
東吉野村	1	0	0	0	0	0	1	0	0	1	0	0	0	0	0	1
葛城地区	0	0	0	0	0	0	0	0	2	0	1	0	1	0	4	0
宇陀衛生	0	0	0	0	0	0	0	0	0	0	0	0	0	0	0	0
上下北山	0	2	0	0	0	0	0	2	0	1	0	0	0	0	0	1
香芝・王寺	0	0	0	0	0	0	0	0	0	0	0	0	0	0	0	0
吉野広域	0	4	0	0	0	0	0	4	0	0	0	0	0	0	0	0
山辺環境	0	0	0	0	0	0	0	0	0	0	0	0	0	0	0	0
南和広域	0	0	1	0	2	0	3	0	0	0	0	0	0	0	0	0
東宇陀	0	0	0	0	0	0	0	0	0	0	0	0	0	0	0	0
やまと広域	0	0	0	0	0	0	0	0	0	0	0	0	0	0	0	0
山辺・県北西部	0	0	0	0	0	0	0	0	0	0	0	0	0	0	0	0
さくら広域	0	0	0	0	0	0	0	0	0	0	0	0	0	0	0	0
まほろば環境	0	0	0	0	0	0	0	0	0	0	0	0	0	0	0	0
合計	66	325	59	7	33	0	158	332	35	52	8	0	9	0	52	52

I-5 処理業者と従業員数及び収集運搬機材

(単位: 件、人、台・t、台・kl)

市町村等名	業者数			従業員数				ごみ収集運搬機材						し尿収集運搬機材					
	ごみ	し尿	計	収集 運搬	中間 処理	最終 処分	計	収集車		運搬車		計		収集車		運搬車		計	
								台数	積載	台数	積載	台数	積載	台数	積載	台数	積載		
奈良市	56	5	56	360	31	0	370	328	698	38	107	366	805	6	16	0	0	6	16
大和高田市	18	2	20	70	0	0	70	114	219	56	128	170	347	14	27	0	0	14	27
大和郡山市	13	1	14	99	7	0	106	159	358	10	14	169	372	33	157	0	0	33	157
天理市	14	0	14	92	16	0	108	143	286	12	24	155	310	23	46	0	0	23	46
橿原市	3	2	5	38	34	0	72	119	233	45	132	164	365	22	52	0	0	22	52
桜井市	10	1	11	66	0	0	66	20	40	123	248	143	288	14	27	0	0	14	27
五條市	3	6	9	24	9	0	26	20	37	9	13	29	50	25	75	0	0	25	75
御所市	16	1	17	63	0	36	99	28	67	14	25	42	92	6	15	0	0	6	15
生駒市	4	1	5	92	27	0	119	68	189	0	0	68	189	9	28	0	0	9	28
香芝市	5	1	6	35	0	0	35	47	119	1	10	48	129	14	54	0	0	14	54
葛城市	3	1	3	16	23	0	39	15	30	0	0	15	30	2	4	0	0	2	4
宇陀市	3	3	6	28	0	0	28	25	94	11	44	36	138	9	47	0	0	9	47
山添村	0	0	0	0	0	0	0	27	58	0	0	27	58	0	0	0	0	0	0
平群町	2	3	5	23	10	0	33	10	25	7	16	17	41	11	30	2	25	13	55
三郷町	3	2	5	14	2	0	16	9	18	0	0	9	18	10	26	0	0	10	26
斑鳩町	3	2	4	43	0	0	43	34	65	6	15	40	80	5	10	0	0	5	10
安堵町	1	1	2	4	0	0	4	6	7	8	13	14	20	4	8	0	0	4	8
川西町	0	0	0	0	0	0	0	3	10	4	7	7	17	1	2	0	0	1	2
三宅町	0	1	1	7	0	0	7	7	10	0	0	7	10	3	5	0	0	3	5
田原本町	2	0	2	8	0	0	8	48	118	5	13	53	131	0	0	0	0	0	0
曾爾村	0	0	0	0	0	0	0	3	10	1	4	4	14	3	10	2	8	5	18
御杖村	0	1	1	1	0	0	1	3	12	1	4	4	16	7	27	0	0	7	27
高取町	0	0	0	0	0	0	0	3	6	3	3	6	9	6	12	2	20	8	32
明日香村	0	0	0	0	0	0	0	9	16	2	4	11	20	7	13	0	0	7	13
上牧町	1	0	1	2	0	0	2	22	64	4	17	26	81	6	3	0	0	6	3
王寺町	4	1	5	21	0	0	21	21	42	4	13	25	55	4	9	0	0	4	9
広陵町	0	2	2	19	35	0	54	27	47	5	30	32	77	2	2	0	0	2	2
河合町	5	1	6	23	3	0	26	24	56	3	24	27	80	6	10	0	0	6	10
吉野町	0	0	0	0	0	0	0	20	33	0	0	20	33	8	22	2	20	10	42
大淀町	0	4	4	22	0	0	22	6	16	3	5	9	21	7	20	0	0	7	20
下市町	0	0	0	0	0	0	0	2	4	4	5	6	9	2	6	0	0	2	6
黒滝村	0	0	0	0	0	0	0	3	4	0	0	3	4	0	0	0	0	0	0
天川村	0	1	1	2	0	0	2	2	3	3	5	5	8	2	4	0	0	2	4
野迫川村	0	0	0	0	0	0	0	1	3	2	4	3	7	0	0	0	0	0	0
十津川村	1	5	6	10	5	0	15	6	13	0	0	6	13	3	14	0	0	3	14
下北山村	0	0	0	0	0	0	0	0	0	0	0	0	0	0	0	0	0	0	0
上北山村	0	0	0	0	0	0	0	0	0	0	0	0	0	0	0	0	0	0	0
川上村	0	0	0	0	0	0	0	0	0	0	0	0	0	0	0	0	0	0	0
東吉野村	0	0	0	0	0	0	0	4	9	0	0	4	9	7	35	0	0	7	35
葛城地区								0	0	0	0	0	0	0	0	29	305	29	305
宇陀衛生								0	0	0	0	0	0	0	0	0	0	0	0
上下北山								3	6	3	6	6	12	0	0	0	0	0	0
香芝・王寺								0	0	0	0	0	0	0	0	0	0	0	0
吉野広域								0	0	10	22	10	22	0	0	0	0	0	0
山辺環境								0	0	0	0	0	0	4	14	0	0	4	14
南和広域								0	0	2	5	2	5	0	0	0	0	0	0
東宇陀								5	8	0	0	5	8	0	0	0	0	0	0
やまと広域								0	0	0	0	0	0	0	0	0	0	0	0
山辺・県北西部								0	0	0	0	0	0	0	0	0	0	0	0
さくら広域								0	0	0	0	0	0	0	0	0	0	0	0
まほろば環境								0	0	0	0	0	0	0	0	0	0	0	0
合計	170	48	211	1,182	202	36	1,392	1,394	3,033	399	960	1,793	3,993	285	830	37	378	322	1,208

※収集運搬機材は、直営・委託・許可の合計

## Ⅱ ごみ関係

### Ⅱ－1 計画処理区域内人口

(単位：人)

市町村名	総人口	計画処理区域内人口	
		計画収集人口	自家処理人口
奈良市	355,011	355,011	0
大和高田市	63,933	63,933	0
大和郡山市	85,468	85,468	0
天理市	64,217	64,217	0
橿原市	121,483	121,483	0
桜井市	56,414	56,414	0
五條市	29,188	29,188	0
御所市	25,215	25,215	0
生駒市	118,621	118,621	0
香芝市	79,297	79,297	0
葛城市	37,485	37,485	0
宇陀市	29,306	29,306	0
山添村	3,396	3,396	0
平群町	18,683	18,683	0
三郷町	22,933	22,933	0
斑鳩町	28,283	28,283	0
安堵町	7,310	7,310	0
川西町	8,491	8,491	0
三宅町	6,782	6,782	0
田原本町	31,790	31,790	0
曽爾村	1,397	1,397	0
御杖村	1,555	1,555	0
高取町	6,610	6,610	0
明日香村	5,496	5,496	0
上牧町	22,155	22,155	0
王寺町	24,154	24,154	0
広陵町	34,973	34,973	0
河合町	17,426	17,426	0
吉野町	6,526	6,526	0
大淀町	17,169	17,169	0
下市町	5,149	5,149	0
黒滝村	676	676	0
天川村	1,339	1,339	0
野迫川村	354	354	0
十津川村	3,162	3,162	0
下北山村	869	869	0
上北山村	490	490	0
川上村	1,324	1,324	0
東吉野村	1,679	1,679	0
県計	1,345,809	1,345,809	0

II-2 ごみ処理体制  
 (1) 処理体制 (収集運搬)  
 ① 生活系

市町村名	混合ごみ	可燃ごみ	不燃ごみ	資源ごみ																その他のごみ	粗大ごみ	
				紙 (②③を除く)	紙バック	紙製容器包装	金属	ガラス	ペットボトル	白色トレイ	容器包装プラ (⑦を除く)	プラ類 (⑦⑧を除く)	布類	生ごみ	廃食油	剪定枝	小型家電	その他				
				①	②	③	④	⑤	⑥	⑦	⑧	⑨	⑩	⑪	⑫	⑬	⑭	⑮				
奈良市	-	直営・委託	直営・委託	-	直営・委託	-	直営・委託	直営・委託	直営・委託	委託	直営・委託	-	-	-	-	-	委託	-	直営・委託	直営・委託		
大和高田市	-	直営	直営	直営	直営	直営	直営	直営	直営	委託	委託	-	-	-	委託	-	直営	直営	直営	直営		
大和郡山市	-	直営・委託	委託	直営	直営	-	委託	委託	直営	-	-	-	直営	-	-	-	直営	-	委託	委託		
天理市	-	委託	委託	委託	委託	-	委託	委託	委託	委託	委託	-	委託	-	-	-	-	-	委託	委託		
橿原市	-	直営	直営	委託	-	-	直営	直営	直営	-	直営	-	-	-	委託	-	直営	-	直営	直営		
桜井市	-	直営	直営	直営	直営	-	直営	直営	直営	-	-	-	-	-	-	-	直営	-	直営	直営		
五條市	-	委託	委託	直営	委託	直営	委託	委託	委託	委託	委託	-	直営	-	直営	-	委託	-	委託	直営		
御所市	-	直営	直営	-	-	-	直営	直営	直営	-	-	-	-	-	-	-	直営	-	直営	直営		
生駒市	-	委託	委託	委託	委託	委託	委託	委託	委託	委託	委託	-	委託	-	-	-	委託	-	委託	委託		
香芝市	-	直営	直営	直営	直営	-	委託	委託	直営	直営	直営	-	-	-	-	-	-	-	直営	直営		
葛城市	-	直営	委託	直営	直営	直営	委託	委託	直営	直営	直営	委託	直営	-	-	-	-	-	-	委託		
宇陀市	-	委託	委託	委託	委託	-	委託	委託	委託	-	-	-	委託	-	-	-	直営	-	-	委託		
山添村	-	委託	委託	委託	委託	委託	委託	委託	委託	委託	委託	-	委託	-	-	-	-	-	委託	委託		
平群町	-	直営	-	-	-	-	直営	直営	直営	直営	直営	-	-	-	直営	-	委託	-	直営	直営		
三郷町	-	直営	直営	直営	直営	直営	直営	直営	直営	直営	直営	直営	直営	直営	直営	直営	直営	直営	-	直営	直営	
斑鳩町	-	委託	直営	直営	直営	直営	直営	直営	直営	直営	直営	直営	直営	直営	委託	直営	委託	委託	委託	-	委託	
安堵町	-	直営	直営	-	-	-	-	-	直営	-	-	-	-	-	-	-	-	-	-	-	委託	
川西町	-	直営	直営	直営	直営	-	直営	直営	直営	直営	直営	-	直営	-	直営	-	直営	-	直営	-	直営	直営
三宅町	-	直営	直営	直営	直営	直営	直営	直営	直営	直営	直営	-	直営	-	-	-	直営	-	直営	-	直営	直営
田原本町	-	直営	直営	直営	直営	直営	直営	直営	直営	-	-	-	直営	-	直営	-	直営	直営	直営	-	直営	直営
曾爾村	-	直営	委託	-	-	-	委託	委託	-	-	-	-	-	-	-	-	-	委託	-	委託	委託	
御杖村	-	直営	委託	-	-	-	委託	委託	-	-	-	-	-	-	-	-	-	委託	-	-	直営	
高取町	-	直営	直営	-	-	-	直営	直営	直営	-	-	-	-	-	-	-	-	直営	-	-	直営	直営
明日香村	-	直営	直営	直営	直営	-	直営	直営	直営	-	-	-	直営	-	-	-	-	-	-	直営	直営	
上牧町	-	直営	直営	直営	-	-	直営	直営	直営	直営	直営	-	-	-	-	-	-	委託	-	-	直営	直営
王寺町	-	委託	委託	委託	委託	委託	委託	委託	委託	委託	-	-	委託	-	-	-	-	委託	委託	委託	委託	
広陵町	-	委託	委託	委託	委託	委託	委託	委託	委託	委託	委託	-	委託	-	-	-	-	-	委託	委託	委託	委託
河合町	-	委託	委託	-	-	-	委託	委託	委託	-	-	-	-	-	-	-	-	-	-	委託	委託	委託
吉野町	-	直営	直営	直営	直営	直営	直営	直営	直営	直営	-	-	-	-	直営	-	-	-	-	-	-	直営
大淀町	-	直営	直営	直営	直営	直営	直営	直営	直営	直営	直営	-	直営	-	-	-	-	-	-	-	-	直営
下市町	-	直営	直営	直営	直営	直営	直営	直営	直営	直営	直営	直営	直営	直営	-	-	-	-	直営	-	-	直営
黒滝村	-	直営	直営	直営	直営	直営	直営	直営	直営	直営	直営	-	直営	-	-	-	-	-	-	-	-	直営
天川村	-	直営	直営	直営	直営	直営	直営	直営	直営	直営	直営	-	直営	-	-	-	-	-	-	-	-	直営
野迫川村	-	委託	委託	-	-	-	-	-	委託	-	-	-	-	-	-	-	-	委託	-	-	-	委託
十津川村	-	委託	委託	委託	-	-	委託	委託	委託	-	-	-	-	-	-	-	-	-	-	-	-	-
下北山村	-	直営	直営	直営	-	-	直営	直営	-	-	-	-	-	-	-	-	-	-	-	直営	直営	直営
上北山村	-	直営	直営	直営	-	-	直営	直営	-	-	-	-	-	-	-	-	-	-	-	直営	直営	直営
川上村	委託	委託	委託	委託	-	-	-	-	委託	-	-	-	-	-	-	-	-	-	-	-	-	委託
東吉野村	-	直営	直営	直営	-	-	直営	直営	直営	-	-	-	-	-	-	-	-	-	-	-	-	直営

II-2 ごみ処理体制  
 (1) 処理体制 (収集運搬)  
 ② 事業系

市町村名	混合ごみ	可燃ごみ	不燃ごみ	資源ごみ															その他のごみ	粗大ごみ	
				紙 (②③を除く)	紙バック	紙製容器包装	金属	ガラス	ペットボトル	白色トレイ	容器包装プラ (⑦を除く)	プラ類 (⑦⑧を除く)	布類	生ごみ	廃食用油	剪定枝	小型家電	その他			
				①	②	③	④	⑤	⑥	⑦	⑧	⑨	⑩	⑪	⑫	⑬	⑭	⑮			
奈良市	-	委託・許可	委託・許可	-	-	-	-	-	-	-	-	-	-	-	直営	-	-	-	-	-	-
大和高田市	-	許可	-	-	-	-	-	-	-	-	-	-	-	-	-	-	-	-	-	-	許可
大和郡山市	-	許可	-	-	-	-	-	-	-	-	-	-	-	-	-	-	-	-	-	-	-
天理市	-	許可	許可	-	-	-	-	-	-	-	-	-	-	-	-	-	-	-	-	-	-
橿原市	-	許可	-	-	-	-	-	-	-	-	-	-	-	-	-	-	-	-	-	-	-
桜井市	-	許可	許可	-	-	-	-	-	-	-	-	-	-	-	-	-	-	-	-	-	直営
五條市	-	許可	許可	-	-	-	-	-	-	-	-	-	-	-	-	-	-	-	-	-	-
御所市	-	許可	-	-	-	-	-	-	-	-	-	-	-	-	-	-	-	-	-	-	-
生駒市	-	許可	許可	許可	許可	許可	許可	許可	許可	許可	許可	-	許可	許可	-	-	-	-	-	許可	許可
香芝市	-	許可	許可	-	-	-	許可	許可	-	-	-	-	-	-	-	-	-	-	-	-	許可
葛城市	-	許可	-	-	-	-	-	-	-	-	-	-	-	-	-	-	-	-	-	-	-
宇陀市	-	許可	-	-	-	-	-	-	-	-	-	-	-	-	-	-	-	-	-	-	-
山添村	-	許可	許可	-	-	-	-	-	-	-	-	-	-	-	-	-	-	-	-	-	-
平群町	-	許可	-	-	-	-	-	-	-	-	-	-	-	-	-	-	-	-	-	-	-
三郷町	-	許可	許可	-	-	-	-	-	-	-	-	-	-	許可	-	許可	許可	-	-	許可	-
斑鳩町	-	許可	-	-	-	-	-	-	-	-	-	-	-	許可	-	許可	-	-	-	-	-
安堵町	-	-	-	-	-	-	-	-	-	-	-	-	-	-	-	-	-	-	-	-	-
川西町	-	許可	許可	-	-	-	-	-	-	-	-	-	-	-	-	-	-	-	-	-	-
三宅町	-	-	-	-	-	-	-	-	-	-	-	-	-	-	-	-	-	-	-	-	-
田原本町	-	許可	-	-	-	-	-	-	-	-	-	-	-	-	-	-	-	-	-	-	-
曾爾村	-	-	-	-	-	-	-	-	-	-	-	-	-	-	-	-	-	-	-	-	-
御杖村	-	-	-	-	-	-	-	-	-	-	-	-	-	-	-	-	-	-	-	-	-
高取町	-	直営	直営	-	-	-	直営	直営	直営	-	-	-	-	-	-	-	-	-	-	-	-
明日香村	-	許可	-	-	-	-	-	-	-	-	-	-	-	-	-	-	-	-	-	-	-
上牧町	-	許可	許可	許可	-	-	許可	許可	許可	-	-	-	-	-	-	-	-	-	-	-	-
王寺町	-	許可	許可	許可	許可	許可	許可	許可	許可	許可	-	-	-	-	-	-	-	許可	-	許可	許可
広陵町	-	許可	-	-	-	-	-	-	-	-	-	-	-	-	-	-	-	-	-	-	-
河合町	-	許可	-	-	-	-	-	-	-	-	-	-	-	-	-	-	-	-	-	-	許可
吉野町	-	許可	許可	許可	-	-	許可	許可	許可	-	-	-	-	-	-	-	-	-	-	-	許可
大淀町	-	直営	-	-	-	-	-	-	-	-	-	-	-	-	-	-	-	-	-	-	-
下市町	-	-	-	-	-	-	-	-	-	-	-	-	-	-	-	-	-	-	-	-	-
黒滝村	-	直営	直営	直営	直営	直営	直営	直営	直営	直営	直営	-	直営	-	-	-	-	-	-	-	直営
天川村	-	直営	直営	直営	直営	直営	直営	直営	直営	直営	直営	-	直営	-	-	-	-	-	-	-	直営
野迫川村	-	委託	委託	-	-	-	-	-	委託	-	-	-	-	-	-	-	-	委託	-	-	委託
十津川村	-	委託	委託	委託	-	-	委託	委託	委託	-	-	-	-	-	-	-	-	-	-	-	-
下北山村	-	直営	直営	直営	-	-	直営	直営	-	-	-	-	-	-	-	-	-	-	-	-	直営
上北山村	-	直営	直営	直営	-	-	直営	直営	-	-	-	-	-	-	-	-	-	-	-	-	直営
川上村	-	-	-	-	-	-	-	-	-	-	-	-	-	-	-	-	-	-	-	-	-
東吉野村	-	-	-	-	-	-	-	-	-	-	-	-	-	-	-	-	-	-	-	-	-

II-2 ごみ処理体制  
(2) 処理体制（中間処理）

市町村名	混合ごみ	可燃ごみ	不燃ごみ	資源ごみ																その他のごみ	粗大ごみ
				紙 (②③を除く) ①	紙パック ②	紙製容器包装 ③	金属 ④	ガラス ⑤	ペットボトル ⑥	白色トレイ ⑦	容器包装プラ (⑦を除く) ⑧	プラ類 (⑦⑧を除く) ⑨	布類 ⑩	生ごみ ⑪	廃食油 ⑫	剪定枝 ⑬	小型家電 ⑭	その他 ⑮			
奈良市	-	直営・許可	直営・許可	委託	直営・委託	-	直営・委託	直営・委託	直営・委託	委託	直営・委託	-	委託	直営	-	-	-	-	委託	委託	直営・委託
大和高田市	-	直営	-	委託	委託	委託	直営	直営	委託	委託	委託	-	-	-	-	-	-	-	委託	委託	直営
大和郡山市	-	直営	委託	委託	委託	-	委託	委託	委託	委託	-	-	委託	-	-	-	委託	-	委託	委託	直営
天理市	-	直営	直営	-	-	-	委託	委託	委託	委託	委託	-	-	-	-	-	-	-	委託	委託	直営
橈原市	-	直営	直営	-	-	-	直営	委託	直営	-	委託	-	-	-	-	-	-	-	委託	委託	直営
桜井市	-	委託	直営	-	-	-	直営	直営	直営	-	-	-	-	-	-	-	直営	-	直営	直営	直営
五條市	-	委託	直営	-	直営	-	直営	直営	直営	直営	直営	-	-	-	-	-	直営	-	直営	直営	直営
御所市	-	委託	直営	-	-	-	直営	直営	直営	-	-	-	-	-	-	-	-	-	直営	委託	委託
生駒市	-	直営	委託	-	-	-	-	-	委託	委託	委託	-	-	-	-	-	-	-	委託	委託	委託
香芝市	-	直営	直営	委託	直営	-	直営	直営	直営	直営	-	-	-	-	-	-	-	-	直営	直営	直営
葛城市	-	直営	委託	-	-	-	委託	委託	委託	委託	委託	委託	-	-	-	-	-	-	委託	委託	委託
宇陀市	-	直営	委託	委託	委託	委託	委託	委託	委託	-	-	-	委託	-	-	-	委託	委託	-	委託	委託
山添村	-	委託	委託	委託	委託	委託	委託	委託	委託	委託	委託	-	委託	-	-	-	-	-	委託	委託	委託
平群町	-	直営	-	-	-	-	委託	委託	直営	直営	委託	-	-	-	委託	-	-	-	委託	委託	委託
三郷町	-	委託	委託	委託	委託	-	委託	委託	委託	委託	委託	委託	委託	委託	委託	委託	委託	委託	-	委託	委託
斑鳩町	-	委託	委託	委託	委託	委託	委託	委託	委託	委託	委託	委託	委託	委託	委託	委託	委託	委託	-	委託	委託
安塔町	-	直営	委託	-	-	-	-	-	-	-	-	-	-	-	-	-	-	-	-	-	-
川西町	-	委託	委託	委託	委託	-	委託	委託	委託	委託	委託	-	-	-	委託	-	-	-	委託	委託	委託
三宅町	-	委託	委託	委託	委託	委託	委託	委託	委託	委託	委託	-	委託	-	-	-	委託	-	委託	委託	委託
田原本町	-	直営	直営	委託	委託	委託	委託	委託	委託	-	-	-	委託	-	委託	-	委託	委託	-	直営	直営
曾爾村	-	直営	委託	-	-	-	委託	委託	-	-	-	-	-	-	-	-	委託	-	委託	直営	直営
御杖村	-	委託	委託	-	-	-	委託	委託	-	-	-	-	-	-	-	-	委託	委託	-	直営	直営
高取町	-	委託	委託	-	-	-	委託	委託	委託	-	-	-	-	-	-	-	-	-	-	委託	委託
明日香村	-	直営	-	委託	委託	-	直営	直営	直営	直営	直営	-	委託	-	-	-	-	-	直営	直営	直営
上牧町	-	直営	委託	委託	-	-	直営	直営	直営	委託	-	-	-	-	-	-	-	委託	-	-	委託
王寺町	-	直営	直営	委託	委託	委託	委託	委託	委託	委託	-	-	-	-	-	-	委託	-	委託	委託	委託
広陵町	-	委託	委託	委託	委託	委託	委託	委託	委託	委託	委託	-	委託	-	-	-	-	-	委託	委託	委託
河合町	-	直営	委託	-	-	-	委託	委託	委託	-	-	-	-	-	-	-	-	-	-	-	委託
吉野町	-	委託	委託	委託	委託	-	委託	委託	委託	-	-	-	-	-	委託	-	-	-	-	-	直営
大淀町	-	直営	直営	直営	直営	直営	直営	直営	直営	直営	直営	-	直営	-	-	-	-	-	-	-	直営
下市町	-	委託	委託	委託	委託	委託	委託	委託	委託	委託	委託	委託	委託	-	-	-	-	委託	-	-	委託
黒滝村	-	直営	委託	直営	直営	直営	直営	直営	直営	直営	直営	-	直営	-	-	-	-	-	-	-	直営
天川村	-	直営	直営	直営	直営	直営	-	直営	直営	直営	直営	-	直営	-	-	-	-	-	-	-	直営
野迫川村	-	委託	委託	-	-	-	-	-	委託	-	-	-	-	-	-	-	-	委託	-	-	委託
十津川村	直営	直営	直営	直営	-	-	直営	直営	直営	-	-	-	-	-	-	-	-	-	-	直営	直営
下北山村	-	直営	委託	委託	-	-	直営	委託	-	-	-	-	-	-	-	-	-	-	-	直営	直営
上北山村	-	直営	委託	委託	-	-	直営	委託	-	-	-	-	-	-	-	-	-	-	-	直営	直営
川上村	委託	委託	委託	委託	-	-	-	-	委託	-	-	-	-	-	-	-	-	-	-	-	委託
東吉野村	-	直営	直営	直営	-	-	直営	直営	直営	-	-	-	-	-	-	-	-	-	-	-	直営

II-2 ごみ処理体制  
(3) 処理体制（最終処分）

市町村名	混合ごみ	可燃ごみ	不燃ごみ	資源ごみ																その他のごみ	粗大ごみ
				紙 (②③を除く) ①	紙パック ②	紙製容器包装 ③	金属 ④	ガラス ⑤	ペットボトル ⑥	白色トレイ ⑦	容器包装プラ (⑦を除く) ⑧	プラ類 (⑦⑧を除く) ⑨	布類 ⑩	生ごみ ⑪	廃食油 ⑫	剪定枝 ⑬	小型家電 ⑭	その他 ⑮			
奈良市	-	直営・許可	直営・許可	-	直営・委託	-	直営・委託	直営・委託	直営・委託	-	直営・委託	-	委託	直営	-	-	-	-	-	-	直営・委託
大和高田市	-	委託	委託	-	-	-	-	-	-	-	-	-	-	-	-	-	-	-	-	-	-
大和郡山市	-	委託	委託	委託	委託	-	委託	委託	委託	委託	-	-	委託	-	-	-	委託	-	-	委託	委託
天理市	-	直営	直営	-	-	-	-	-	-	委託	委託	-	-	-	-	-	-	-	-	委託	直営
橿原市	-	委託	委託	-	-	-	-	委託	-	-	-	-	-	-	-	-	-	-	-	-	委託
桜井市	-	委託	委託	委託	委託	-	委託	委託	委託	-	-	-	-	-	-	-	-	-	-	委託	委託
五條市	-	直営	直営	-	-	-	-	直営	直営	直営	直営	-	-	-	-	-	直営	-	-	直営	直営
御所市	-	委託	委託	-	-	-	委託	委託	委託	-	-	-	-	-	-	-	-	-	-	委託	委託
生駒市	-	委託	委託	-	-	-	-	-	-	-	-	-	-	-	-	-	-	-	-	-	委託
香芝市	-	委託	委託	委託	委託	-	委託	委託	委託	委託	-	-	-	-	-	-	-	-	-	委託	委託
葛城市	-	委託	委託	委託	委託	-	委託	委託	委託	委託	-	-	-	委託	-	-	-	-	-	委託	委託
宇陀市	-	委託	-	-	-	-	-	-	-	-	-	-	-	-	-	-	-	-	-	-	-
山添村	-	委託	委託	-	-	-	-	-	-	-	-	-	-	-	-	-	-	-	-	委託	委託
平群町	-	委託	-	-	-	-	-	-	-	-	-	-	-	-	-	-	-	-	-	-	-
三郷町	-	委託	委託	委託	委託	-	委託	委託	委託	委託	委託	委託	委託	委託	委託	委託	委託	委託	-	委託	委託
斑鳩町	-	委託	委託	委託	委託	委託	委託	委託	委託	委託	委託	委託	委託	委託	委託	委託	委託	委託	-	委託	委託
安堵町	-	委託	委託	-	-	-	-	-	-	-	-	-	-	-	-	-	-	-	-	-	-
川西町	-	委託	委託	委託	委託	-	委託	委託	委託	委託	委託	-	-	-	委託	-	-	-	-	委託	委託
三宅町	-	委託	委託	委託	委託	委託	委託	委託	委託	委託	委託	-	委託	-	-	-	委託	-	-	委託	委託
田原本町	-	委託	委託	-	-	-	委託	-	-	-	-	-	-	-	-	-	-	-	-	-	委託
曾爾村	-	委託	委託	-	-	-	委託	委託	-	-	-	-	-	-	-	-	-	-	委託	-	委託
御杖村	-	委託	委託	-	-	-	委託	委託	-	-	-	-	-	-	-	-	委託	委託	-	-	委託
高取町	-	委託	委託	-	-	-	委託	委託	委託	-	-	-	-	-	-	-	-	-	-	-	委託
明日香村	-	委託	委託	委託	委託	-	委託	委託	委託	委託	委託	-	委託	-	-	-	-	-	-	委託	委託
上牧町	-	委託	委託	委託	-	-	委託	委託	委託	委託	-	-	-	-	-	-	-	委託	-	-	委託
王寺町	-	委託	委託	委託	委託	委託	委託	委託	委託	委託	-	-	-	-	-	-	-	委託	-	委託	委託
広陵町	-	委託	委託	-	-	-	-	-	-	-	-	-	-	-	-	-	-	-	-	委託	委託
河合町	-	委託	委託	-	-	-	委託	委託	委託	-	-	-	-	-	-	-	-	-	-	委託	委託
吉野町	-	委託	委託	委託	委託	-	-	-	-	-	-	-	-	-	委託	-	-	-	-	-	直営
大淀町	-	委託	委託	委託	委託	委託	委託	委託	委託	委託	委託	-	委託	-	-	-	-	-	-	-	委託
下市町	-	委託	委託	委託	委託	委託	委託	委託	委託	委託	委託	委託	委託	-	-	-	-	委託	-	-	委託
黒滝村	-	委託	委託	委託	委託	委託	委託	委託	委託	委託	委託	-	委託	-	-	-	-	-	-	-	委託
天川村	-	直営	直営	直営	直営	直営	-	直営	直営	直営	直営	-	直営	-	-	-	-	-	-	-	直営
野迫川村	-	委託	委託	-	-	-	-	-	委託	-	-	-	-	-	-	-	-	委託	-	-	委託
十津川村	委託	委託	委託	委託	-	-	委託	委託	委託	-	-	-	-	-	-	-	-	-	-	委託	委託
下北山村	-	委託	委託	委託	-	-	委託	委託	-	-	-	-	-	-	-	-	-	-	-	委託	委託
上北山村	-	委託	委託	委託	-	-	委託	委託	-	-	-	-	-	-	-	-	-	-	-	委託	委託
川上村	委託	委託	委託	委託	-	-	-	-	委託	-	-	-	-	-	-	-	-	-	-	-	委託
東吉野村	-	-	直営	直営	-	-	直営	直営	直営	-	-	-	-	-	-	-	-	-	-	-	直営



II-2 ごみ処理体制  
 (4) ごみ手数料の状況  
 ① 生活系ごみ

市町村名	混合ごみ	可燃ごみ	不燃ごみ	資源ごみ															その他のごみ	粗大ごみ	
				紙 (②③を除く) ①	紙パック ②	紙製容器包装 ③	金属 ④	ガラス ⑤	ペットボトル ⑥	白色トレイ ⑦	容器包装プラ (⑦を除く) ⑧	プラ類 (⑦⑧を除く) ⑨	布類 ⑩	生ごみ ⑪	廃食油 ⑫	剪定枝 ⑬	小型家電 ⑭	その他 ⑮			
奈良市	-	無料	無料	-	無料	-	無料	無料	無料	無料	無料	無料	-	-	-	-	-	無料	-	無料	無料
大和高田市	-	単純比例	無料	無料	無料	無料	無料	無料	無料	無料	無料	無料	-	-	-	無料	-	無料	無料	無料	その他 単純比例
大和郡山市	-	無料	無料	無料	無料	-	無料	無料	無料	-	-	-	無料	-	-	-	-	無料	-	無料	無料
天理市	-	無料	無料	無料	無料	-	無料	無料	無料	無料	無料	無料	-	無料	-	-	-	-	-	無料	無料
橿原市	-	単純比例	無料	無料	-	-	無料	無料	無料	-	無料	-	-	-	無料	-	-	無料	-	無料	無料
桜井市	-	単純比例	単純比例	無料	無料	-	無料	無料	無料	-	-	-	-	-	-	-	-	無料	-	無料	その他
五條市	-	単純比例	単純比例	無料	単純比例	無料	単純比例	単純比例	単純比例	単純比例	単純比例	単純比例	-	無料	-	無料	-	一部有料 単純比例	-	単純比例	単純比例
御所市	-	単純比例	無料	-	-	-	無料	無料	無料	-	-	-	-	-	-	-	-	無料	-	無料	無料
生駒市	-	単純比例	単純比例	無料	無料	無料	無料	無料	無料	無料	無料	無料	-	無料	-	-	-	無料	-	無料	単純比例
香芝市	-	無料	無料	無料	無料	-	無料	無料	無料	無料	無料	-	-	-	-	-	-	-	-	無料	無料
葛城市	-	無料	無料	無料	無料	無料	無料	無料	無料	無料	無料	無料	無料	無料	-	-	-	-	-	-	無料
守井市	-	その他	その他	無料	無料	-	その他	その他	その他	-	-	-	-	その他	-	-	-	-	無料	-	その他
山添村	-	無料	無料	無料	無料	無料	無料	無料	無料	無料	無料	無料	-	無料	-	-	-	-	-	無料	無料
平群町	-	単純比例	-	-	-	-	無料	無料	無料	無料	無料	無料	-	-	-	無料	-	無料	-	無料	無料
三郷町	-	無料	無料	無料	無料	無料	無料	無料	無料	無料	無料	無料	無料	無料	無料	無料	無料	無料	無料	無料	無料
斑鳩町	-	単純比例	単純比例	無料	無料	無料	無料	無料	無料	無料	無料	無料	無料	無料	無料	無料	単純比例	無料	無料	-	その他
安堵町	-	無料	無料	-	無料	無料	-	-	無料	-	-	-	-	-	-	-	-	-	-	-	無料
川西町	-	単純比例	単純比例	無料	無料	-	無料	無料	無料	無料	無料	無料	-	無料	-	無料	-	無料	-	無料	単純比例
三宅町	-	単純比例	単純比例	単純比例	単純比例	単純比例	単純比例	単純比例	単純比例	単純比例	単純比例	単純比例	-	単純比例	-	-	-	単純比例	-	単純比例	単純比例
田原本町	-	単純比例	単純比例	無料	無料	無料	無料	無料	無料	-	-	-	-	無料	-	無料	-	無料	無料	-	単純比例
曾爾村	-	単純比例	無料	-	-	-	単純比例	単純比例	-	-	-	-	-	-	-	-	-	無料	-	無料	一部有料 単純比例
御杖村	-	単純比例	単純比例	-	-	-	単純比例	単純比例	-	-	-	-	-	-	-	-	-	単純比例	-	-	単純比例
高取町	-	単純比例	単純比例	-	-	-	単純比例	単純比例	単純比例	-	-	-	-	-	-	-	-	無料	-	-	単純比例
明日香村	-	無料	無料	無料	無料	-	無料	無料	無料	-	-	-	-	無料	-	-	-	-	-	無料	一部有料 負担補助
土牧町	-	単純比例	単純比例	無料	-	-	無料	無料	無料	無料	無料	無料	-	-	-	-	-	無料	-	-	単純比例
王寺町	-	無料	無料	無料	無料	無料	無料	無料	無料	無料	無料	-	-	無料	-	-	-	無料	-	無料	無料
広陵町	-	無料	無料	無料	無料	無料	無料	無料	無料	無料	無料	無料	-	無料	-	-	-	-	-	無料	無料
河合町	-	単純比例	単純比例	-	-	-	無料	無料	無料	-	-	-	-	-	-	-	-	-	-	無料	無料
吉野町	-	その他	その他	無料	無料	無料	その他	その他	その他	-	-	-	-	-	-	無料	-	-	-	-	その他
大淀町	-	単純比例	単純比例	単純比例	単純比例	単純比例	単純比例	単純比例	単純比例	単純比例	単純比例	単純比例	-	単純比例	-	-	-	-	-	-	単純比例
下市町	-	単純比例	単純比例	単純比例	単純比例	単純比例	単純比例	単純比例	単純比例	単純比例	単純比例	単純比例	単純比例	単純比例	-	-	-	無料	-	-	単純比例
黒滝村	-	単純比例	単純比例	単純比例	単純比例	単純比例	単純比例	単純比例	単純比例	単純比例	単純比例	単純比例	-	単純比例	-	-	-	-	-	-	単純比例
天川村	-	単純比例	単純比例	単純比例	単純比例	単純比例	単純比例	単純比例	単純比例	単純比例	単純比例	単純比例	-	単純比例	-	-	-	-	-	-	単純比例
野迫川村	-	単純比例	単純比例	-	-	-	-	-	無料	-	-	-	-	-	-	-	-	無料	-	-	単純比例
十津川村	-	単純比例	単純比例	単純比例	-	-	単純比例	単純比例	単純比例	-	-	-	-	-	-	-	-	-	-	-	-
下北山村	-	単純比例	単純比例	無料	-	-	単純比例	単純比例	単純比例	-	-	-	-	-	-	-	-	-	-	単純比例	単純比例
上北山村	-	単純比例	単純比例	無料	-	-	単純比例	単純比例	単純比例	-	-	-	-	-	-	-	-	-	-	単純比例	単純比例
川上村	単純比例	単純比例	単純比例	無料	-	-	-	-	単純比例	-	-	-	-	-	-	-	-	-	-	-	単純比例
東吉野村	-	単純比例	単純比例	無料	-	-	単純比例	単純比例	単純比例	-	-	-	-	-	-	-	-	-	-	-	単純比例

※「単純比例」は排出量単純比例型、「多段階比例」は排出量多段階比例型、「負担補助」は負担補助組合せ型、「併用型」は定額制従量制併用型。

Ⅱ-2 ごみ処理体制  
 (4) ごみ手数料の状況  
 ② 生活系ごみ(直接搬入)

市町村名	混合ごみ	可燃ごみ	不燃ごみ	資源ごみ																その他のごみ	粗大ごみ
				紙(②③を除く)		紙パック	紙製容器包装	金属	ガラス	ペットボトル	白色トレイ	容器包装プラ(⑦を除く)	プラ類(⑦⑧を除く)	布類	生ごみ	廃食油	剪定枝	小型家電	その他		
				①	②	③	④	⑤	⑥	⑦	⑧	⑨	⑩	⑪	⑫	⑬	⑭	⑮			
奈良市	-	一定量無料	一定量無料	無料	無料	-	無料	無料	無料	無料	無料	-	-	-	-	-	無料	-	一定量無料	-	
大和高田市	-	単純比例	単純比例	単純比例	単純比例	単純比例	単純比例	単純比例	単純比例	単純比例	単純比例	単純比例	単純比例	単純比例	単純比例	単純比例	単純比例	単純比例	-	単純比例	
大和郡山市	-	一定量無料	一定量無料	一定量無料	一定量無料	-	一定量無料	一定量無料	一定量無料	一定量無料	-	-	-	-	-	-	一定量無料	-	一定量無料	その他	
天理市	-	一定量無料	一定量無料	一定量無料	一定量無料	-	一定量無料	一定量無料	一定量無料	一定量無料	一定量無料	-	一定量無料	-	-	-	-	-	一定量無料	一定量無料	
橿原市	-	多段階比例	一定量無料	一定量無料	-	-	一定量無料	一定量無料	一定量無料	-	一定量無料	-	-	-	無料	-	無料	-	一定量無料	一定量無料	
桜井市	-	単純比例	単純比例	無料	無料	-	無料	無料	無料	-	-	-	-	-	-	-	無料	-	無料	その他	
五條市	-	多段階比例	多段階比例	無料	多段階比例	無料	多段階比例	多段階比例	多段階比例	多段階比例	多段階比例	-	無料	-	無料	-	一部有料 多段階比例	-	多段階比例	多段階比例	
御所市	-	単純比例	単純比例	単純比例	単純比例	単純比例	単純比例	単純比例	単純比例	単純比例	単純比例	単純比例	単純比例	単純比例	単純比例	単純比例	単純比例	単純比例	単純比例	単純比例	
生駒市	-	単純比例	単純比例	無料	無料	無料	無料	無料	無料	無料	無料	-	無料	-	-	-	無料	-	無料	単純比例	
香芝市	-	一定量無料	一定量無料	-	-	-	一定量無料	一定量無料	-	-	-	-	-	-	-	-	-	-	一定量無料	一定量無料	
葛城市	-	一定量無料	一定量無料	一定量無料	一定量無料	一定量無料	一定量無料	一定量無料	一定量無料	一定量無料	一定量無料	一定量無料	一定量無料	一定量無料	一定量無料	一定量無料	一定量無料	-	-	一定量無料	
守口市	-	その他	その他	無料	無料	-	その他	その他	その他	-	-	-	その他	-	-	-	無料	その他	-	その他	
山添村	-	無料	無料	-	-	-	-	-	-	-	-	-	-	-	-	-	-	-	無料	無料	
平群町	-	単純比例	-	-	-	-	単純比例	単純比例	無料	無料	無料	-	-	-	無料	単純比例	単純比例	-	単純比例	単純比例	
三郷町	-	一定量無料	一定量無料	一定量無料	一定量無料	一定量無料	一定量無料	一定量無料	一定量無料	一定量無料	一定量無料	一定量無料	一定量無料	一定量無料	一定量無料	一定量無料	一定量無料	一定量無料	一定量無料	一定量無料	
斑鳩町	-	単純比例	単純比例	無料	無料	無料	無料	無料	無料	無料	無料	無料	無料	無料	無料	単純比例	無料	無料	-	その他	
安堵町	-	-	-	-	-	-	-	-	-	-	-	-	-	-	-	-	-	-	-	-	
川西町	-	一定量無料	一定量無料	一定量無料	一定量無料	-	一定量無料	一定量無料	一定量無料	一定量無料	一定量無料	-	一定量無料	-	無料	-	一定量無料	-	一定量無料	一定量無料	
三宅町	-	一定量無料	一定量無料	一定量無料	一定量無料	一定量無料	一定量無料	一定量無料	一定量無料	一定量無料	一定量無料	-	一定量無料	-	-	-	一定量無料	-	一定量無料	一定量無料	
田原本町	-	単純比例	単純比例	無料	無料	無料	無料	無料	無料	-	-	-	無料	-	-	-	無料	無料	-	単純比例	
曾爾村	-	単純比例	-	-	-	-	-	-	-	-	-	-	-	-	-	-	-	-	-	一部有料 単純比例	
御杖村	-	単純比例	-	-	-	-	-	-	-	-	-	-	-	-	-	-	単純比例	-	-	単純比例	
高取町	-	-	-	-	-	-	-	-	-	-	-	-	-	-	-	-	-	-	-	-	
明日香村	-	一定量無料	一定量無料	無料	無料	-	無料	無料	無料	-	-	-	無料	-	-	一定量無料	-	-	-	その他	
土牧町	-	単純比例	単純比例	無料	-	-	無料	無料	無料	無料	無料	-	-	-	-	-	-	-	-	単純比例	
王寺町	-	一定量無料	一定量無料	-	-	-	-	-	-	-	-	-	-	-	-	-	-	-	-	一定量無料	
広陵町	-	単純比例	単純比例	単純比例	単純比例	単純比例	単純比例	単純比例	単純比例	単純比例	単純比例	-	-	-	-	-	-	-	単純比例	単純比例	
河合町	-	単純比例	単純比例	-	-	-	無料	無料	無料	-	-	-	-	-	-	-	-	-	無料	単純比例	
吉野町	-	単純比例	単純比例	無料	無料	無料	単純比例	単純比例	単純比例	-	-	-	-	-	-	-	-	-	-	単純比例	
大定町	-	単純比例	単純比例	単純比例	単純比例	単純比例	単純比例	単純比例	単純比例	単純比例	単純比例	-	単純比例	-	-	-	-	-	-	単純比例	
下市町	-	単純比例	単純比例	単純比例	単純比例	単純比例	単純比例	単純比例	単純比例	単純比例	単純比例	単純比例	単純比例	-	-	-	無料	-	-	単純比例	
黒滝村	-	単純比例	単純比例	単純比例	単純比例	単純比例	単純比例	単純比例	単純比例	単純比例	単純比例	-	単純比例	-	-	-	-	-	-	単純比例	
天川村	-	-	-	-	-	-	-	-	-	-	-	-	-	-	-	-	-	-	-	単純比例	
野迫川村	-	-	-	-	-	-	-	-	-	-	-	-	-	-	-	-	-	-	-	-	
十津川村	単純比例	単純比例	単純比例	単純比例	-	-	単純比例	単純比例	単純比例	-	-	-	-	-	-	-	-	-	-	単純比例	
下北山村	-	単純比例	単純比例	無料	-	-	単純比例	単純比例	-	-	-	-	-	-	-	-	-	-	-	単純比例	
上北山村	-	単純比例	単純比例	無料	-	-	単純比例	単純比例	-	-	-	-	-	-	-	-	-	-	-	単純比例	
川上村	単純比例	単純比例	単純比例	無料	-	-	-	-	単純比例	-	-	-	-	-	-	-	-	-	-	単純比例	
東吉野村	-	単純比例	単純比例	無料	-	-	単純比例	単純比例	単純比例	-	-	-	-	-	-	-	-	-	-	単純比例	

※「単純比例」は排出量単純比例型、「多段階比例」は排出量多段階比例型、「負担補助」は負担補助組合せ型、「併用型」は定額制従量制併用型。

II-2 ごみ処理体制  
 (4) ごみ手数料の状況  
 ③ 事業系ごみ

市町村名	混合ごみ	可燃ごみ	不燃ごみ	資源ごみ																その他のごみ	粗大ごみ	
				紙 (②③を除く)	紙バック	紙製容器包装	金属	ガラス	ペットボトル	白色トレイ	容器包装プラ (⑦を除く)	プラ類 (⑦⑧を除く)	布類	生ごみ	廃食油	剪定枝	小型家電	その他				
				①	②	③	④	⑤	⑥	⑦	⑧	⑨	⑩	⑪	⑫	⑬	⑭	⑮				
奈良市	-	単純比例	単純比例	-	-	-	-	-	-	-	-	-	-	-	無料	-	-	-	-	-	-	-
大和高田市	-	単純比例	-	-	-	-	-	-	-	-	-	-	-	-	-	-	-	-	-	-	-	単純比例
大和郡山市	-	単純比例	-	-	-	-	-	-	-	-	-	-	-	-	-	-	-	-	-	-	-	-
天理市	-	単純比例	単純比例	-	-	-	-	-	-	-	-	-	-	-	-	-	-	-	-	-	-	-
橿原市	-	単純比例	-	-	-	-	-	-	-	-	-	-	-	-	-	-	-	-	-	-	-	-
桜井市	-	単純比例	単純比例	-	-	-	-	-	-	-	-	-	-	-	-	-	-	-	-	-	無料	-
五條市	-	多段階比例	多段階比例	-	-	-	-	-	-	-	-	-	-	-	-	-	-	-	-	-	-	-
御所市	-	多段階比例	-	-	-	-	-	-	-	-	-	-	-	-	-	-	-	-	-	-	-	-
生駒市	-	単純比例	単純比例	無料	無料	無料	単純比例	単純比例	単純比例	単純比例	単純比例	-	単純比例	無料	-	-	-	-	-	-	単純比例	単純比例
香芝市	-	単純比例	単純比例	-	-	-	単純比例	単純比例	-	-	-	-	-	-	-	-	-	-	-	-	-	単純比例
葛城市	-	単純比例	-	-	-	-	-	-	-	-	-	-	-	-	-	-	-	-	-	-	-	-
守平市	-	その他	-	-	-	-	-	-	-	-	-	-	-	-	-	-	-	-	-	-	-	-
山添村	-	単純比例	単純比例	-	-	-	-	-	-	-	-	-	-	-	-	-	-	-	-	-	-	-
平群町	-	単純比例	-	-	-	-	-	-	-	-	-	-	-	-	-	-	-	-	-	-	-	-
三郷町	-	単純比例	単純比例	-	-	-	-	-	-	-	-	-	-	単純比例	-	単純比例	単純比例	-	-	-	単純比例	-
斑鳩町	-	単純比例	-	-	-	-	-	-	-	-	-	-	-	単純比例	-	単純比例	-	-	-	-	-	-
安堵町	-	-	-	-	-	-	-	-	-	-	-	-	-	-	-	-	-	-	-	-	-	-
川西町	-	単純比例	単純比例	-	-	-	-	-	-	-	-	-	-	-	-	-	-	-	-	-	-	-
三宅町	-	-	-	-	-	-	-	-	-	-	-	-	-	-	-	-	-	-	-	-	-	-
田原本町	-	単純比例	-	-	-	-	-	-	-	-	-	-	-	-	-	-	-	-	-	-	-	-
曾爾村	-	-	-	-	-	-	-	-	-	-	-	-	-	-	-	-	-	-	-	-	-	-
御杖村	-	-	-	-	-	-	-	-	-	-	-	-	-	-	-	-	-	-	-	-	-	-
高取町	-	単純比例	単純比例	-	-	-	単純比例	単純比例	単純比例	-	-	-	-	-	-	-	-	-	-	-	-	-
明日香村	-	単純比例	-	-	-	-	-	-	-	-	-	-	-	-	-	-	-	-	-	-	-	-
土牧町	-	単純比例	単純比例	無料	-	-	無料	無料	無料	-	-	-	-	-	-	-	-	-	-	-	-	-
王寺町	-	単純比例	単純比例	単純比例	単純比例	単純比例	単純比例	単純比例	単純比例	単純比例	-	-	-	-	-	-	-	単純比例	-	-	単純比例	単純比例
広陵町	-	単純比例	-	-	-	-	-	-	-	-	-	-	-	-	-	-	-	-	-	-	-	-
河合町	-	単純比例	-	-	-	-	-	-	-	-	-	-	-	-	-	-	-	-	-	-	-	単純比例
吉野町	-	単純比例	単純比例	無料	-	-	単純比例	単純比例	単純比例	-	-	-	-	-	-	-	-	-	-	-	-	単純比例
大淀町	-	単純比例	-	-	-	-	-	-	-	-	-	-	-	-	-	-	-	-	-	-	-	-
下市町	-	-	-	-	-	-	-	-	-	-	-	-	-	-	-	-	-	-	-	-	-	-
黒滝村	-	単純比例	単純比例	単純比例	単純比例	単純比例	単純比例	単純比例	単純比例	単純比例	単純比例	-	単純比例	-	-	-	-	-	-	-	-	単純比例
天川村	-	単純比例	単純比例	単純比例	単純比例	単純比例	単純比例	単純比例	単純比例	単純比例	単純比例	-	単純比例	-	-	-	-	-	-	-	-	単純比例
野迫川村	-	単純比例	単純比例	-	-	-	-	-	無料	-	-	-	-	-	-	-	-	無料	-	-	-	単純比例
十津川村	-	単純比例	単純比例	単純比例	-	-	単純比例	単純比例	単純比例	-	-	-	-	-	-	-	-	-	-	-	-	-
下北山村	-	単純比例	単純比例	無料	-	-	単純比例	単純比例	単純比例	-	-	-	-	-	-	-	-	-	-	-	-	単純比例
上北山村	-	単純比例	単純比例	無料	-	-	単純比例	単純比例	-	-	-	-	-	-	-	-	-	-	-	-	-	単純比例
川上村	-	-	-	-	-	-	-	-	-	-	-	-	-	-	-	-	-	-	-	-	-	-
東吉野村	-	-	-	-	-	-	-	-	-	-	-	-	-	-	-	-	-	-	-	-	-	-

※「単純比例」は排出量単純比例型、「多段階比例」は排出量多段階比例型、「負担補助」は負担補助組合せ型、「併用型」は定額制従量併用型。

Ⅱ-2 ごみ処理体制  
 (4) ごみ手数料の状況  
 ④ 事業系ごみ（直接搬入）

市町村名	混合ごみ	可燃ごみ	不燃ごみ	資源ごみ																その他のごみ	粗大ごみ	
				紙 (②③を除く)	紙パック	紙製容器包装	金属	ガラス	ペットボトル	白色トレイ	容器包装プラ (⑦を除く)	プラ類 (⑦⑧を除く)	布類	生ごみ	廃食油	剪定枝	小型家電	その他				
				①	②	③	④	⑤	⑥	⑦	⑧	⑨	⑩	⑪	⑫	⑬	⑭	⑮				
奈良市	-	単純比例	単純比例	-	-	-	-	-	-	-	-	-	-	-	無料	-	-	-	-	-	-	-
大和高田市	-	単純比例	-	単純比例	単純比例	単純比例	単純比例	単純比例	単純比例	単純比例	-	-	-	-	-	-	-	-	-	-	-	単純比例
大和郡山市	-	単純比例	-	-	-	-	-	-	-	-	-	-	-	-	-	-	-	-	-	-	-	-
天理市	-	単純比例	単純比例	-	-	-	-	-	-	-	-	-	-	-	-	-	-	-	-	-	-	-
橿原市	-	単純比例	-	単純比例	-	-	-	-	-	-	-	-	-	-	-	-	-	-	-	-	-	単純比例
桜井市	-	単純比例	単純比例	-	-	-	-	-	-	-	-	-	-	-	-	-	-	-	-	-	-	無料
五條市	-	多段階比例	多段階比例	無料	多段階比例	無料	多段階比例	多段階比例	多段階比例	多段階比例	多段階比例	多段階比例	多段階比例	-	-	無料	-	-	-	-	-	多段階比例
御所市	-	多段階比例	-	-	-	-	-	-	-	-	-	-	-	-	-	-	-	-	-	-	-	-
生駒市	-	単純比例	単純比例	無料	無料	無料	単純比例	単純比例	単純比例	単純比例	単純比例	単純比例	-	単純比例	-	-	-	-	-	-	-	単純比例
香芝市	-	単純比例	単純比例	-	-	-	単純比例	単純比例	-	-	-	-	-	-	-	-	-	-	-	-	-	単純比例
葛城市	-	単純比例	-	-	-	-	-	-	-	-	-	-	-	-	-	-	-	-	-	-	-	-
守平市	-	併用型	併用型	-	-	-	-	-	-	-	-	-	-	-	-	-	-	-	-	-	-	-
山添村	-	単純比例	単純比例	-	-	-	-	-	-	-	-	-	-	-	-	-	-	-	-	-	-	単純比例
平群町	-	単純比例	-	-	-	-	-	-	-	-	-	-	-	-	-	-	-	-	-	-	-	単純比例
三郷町	-	単純比例	単純比例	-	-	-	-	-	-	-	-	-	-	-	-	-	-	-	-	-	-	単純比例
斑鳩町	-	単純比例	-	-	-	-	-	-	-	-	-	-	-	-	単純比例	-	単純比例	-	-	-	-	-
安堵町	-	-	-	-	-	-	-	-	-	-	-	-	-	-	-	-	-	-	-	-	-	-
川西町	-	単純比例	単純比例	-	-	-	-	単純比例	単純比例	単純比例	単純比例	単純比例	-	-	-	-	-	-	-	-	-	単純比例
三宅町	-	単純比例	単純比例	単純比例	単純比例	単純比例	単純比例	単純比例	単純比例	単純比例	単純比例	単純比例	-	単純比例	-	-	-	-	単純比例	-	-	単純比例
田原本町	-	単純比例	-	無料	無料	無料	-	無料	無料	-	-	-	無料	-	-	-	-	-	-	-	-	-
曾爾村	-	-	-	-	-	-	-	-	-	-	-	-	-	-	-	-	-	-	-	-	-	-
御杖村	-	-	-	-	-	-	-	-	-	-	-	-	-	-	-	-	-	-	-	-	-	-
高取町	-	-	-	-	-	-	-	-	-	-	-	-	-	-	-	-	-	-	-	-	-	-
明日香村	-	単純比例	-	-	-	-	-	-	-	-	-	-	-	-	-	-	-	-	-	-	-	-
土牧町	-	単純比例	単純比例	無料	-	-	無料	無料	無料	-	-	-	-	-	-	-	-	-	-	-	-	-
王寺町	-	単純比例	単純比例	-	-	-	-	-	-	-	-	-	-	-	-	-	-	-	-	-	-	単純比例
広陵町	-	単純比例	-	-	-	-	-	-	-	-	-	-	-	-	-	-	-	-	-	-	-	-
河合町	-	単純比例	-	-	-	-	-	-	-	-	-	-	-	-	-	-	-	-	-	-	-	単純比例
吉野町	-	単純比例	単純比例	無料	単純比例	単純比例	単純比例	単純比例	単純比例	単純比例	単純比例	単純比例	単純比例	単純比例	単純比例	単純比例	単純比例	単純比例	単純比例	単純比例	単純比例	単純比例
大淀町	-	多段階比例	-	-	-	-	-	-	-	-	-	-	-	-	-	-	-	-	-	-	-	-
下市町	-	-	-	-	-	-	-	-	-	-	-	-	-	-	-	-	-	-	-	-	-	-
黒滝村	-	単純比例	単純比例	単純比例	単純比例	単純比例	単純比例	単純比例	単純比例	単純比例	単純比例	単純比例	-	単純比例	-	-	-	-	-	-	-	単純比例
天川村	-	-	-	-	-	-	-	-	-	-	-	-	-	-	-	-	-	-	-	-	-	単純比例
野迫川村	-	-	-	-	-	-	-	-	-	-	-	-	-	-	-	-	-	-	-	-	-	-
十津川村	単純比例	単純比例	単純比例	単純比例	-	-	単純比例	単純比例	単純比例	-	-	-	-	-	-	-	-	-	-	-	-	単純比例
下北山村	-	単純比例	単純比例	無料	-	-	単純比例	単純比例	-	-	-	-	-	-	-	-	-	-	-	-	-	単純比例
上北山村	-	単純比例	単純比例	無料	-	-	単純比例	単純比例	-	-	-	-	-	-	-	-	-	-	-	-	-	単純比例
川上村	単純比例	単純比例	単純比例	無料	-	-	-	-	単純比例	-	-	-	-	-	-	-	-	-	-	-	-	単純比例
東吉野村	-	-	-	-	-	-	-	-	-	-	-	-	-	-	-	-	-	-	-	-	-	-

※「単純比例」は排出量単純比例型、「多段階比例」は排出量多段階比例型、「負担補助」は負担補助組合せ型、「併用型」は定額制従量併用型。













Ⅱ－３ ごみ収集の状況  
 (3) ごみ排出形態別収集量

(単位：t)

市町村名	生活系ごみ 搬入量 (A)	事業系ごみ 搬入量 (B)	搬入量合計 (A+B)	自家処理量	家電4品目 収集量
奈良市	62,822	29,415	92,237	0	0
大和高田市	13,763	8,186	21,949	0	0
大和郡山市	19,160	9,817	28,977	0	0
天理市	14,703	7,379	22,082	0	0
橿原市	26,998	12,820	39,818	0	0
桜井市	13,325	5,976	19,301	0	1
五條市	6,941	2,622	9,563	0	0
御所市	5,392	2,378	7,770	0	1
生駒市	25,300	8,259	33,559	0	5
香芝市	18,185	5,431	23,616	0	1
葛城市	9,263	4,136	13,399	0	0
宇陀市	6,599	1,542	8,141	0	0
山添村	805	169	974	0	0
平群町	5,209	1,148	6,357	0	0
三郷町	6,053	1,051	7,104	0	0
斑鳩町	5,102	1,531	6,633	0	0
安堵町	1,979	0	1,979	0	0
川西町	1,856	652	2,508	0	0
三宅町	1,587	221	1,808	0	0
田原本町	7,944	3,492	11,436	0	0
曾爾村	367	0	367	0	0
御杖村	381	0	381	0	0
高取町	1,829	0	1,829	0	0
明日香村	1,554	279	1,833	0	0
上牧町	4,039	2,276	6,315	0	0
王寺町	5,902	2,283	8,185	0	1
広陵町	8,320	1,626	9,946	0	0
河合町	4,117	1,831	5,948	0	0
吉野町	2,258	92	2,350	0	0
大淀町	4,078	614	4,692	0	4
下市町	1,148	0	1,148	0	0
黒滝村	230	0	230	0	0
天川村	491	0	491	0	2
野迫川村	91	25	116	0	0
十津川村	852	365	1,217	0	0
下北山村	360	46	406	0	1
上北山村	198	0	198	0	1
川上村	418	0	418	0	3
東吉野村	508	0	508	0	2
県合計	290,127	115,662	405,789	0	22

II-4 ごみ処理の状況  
(1) 焼却処理量

(単位：t)

市町村名	直接焼却量	焼却施設以外の中間処理施設からの搬入量				合計
		粗大ごみ 処理施設	その他の資源 化 等を行う施設	その他の施設	計	
奈良市	74,378	5,836	0	0	5,836	80,214
大和高田市	18,585	1,291	18	0	1,309	19,894
大和郡山市	27,531	0	0	463	463	27,994
天理市	19,167	710	10	0	720	19,887
橿原市	34,034	2,278	0	0	2,278	36,312
桜井市	15,805	1,821	146	0	1,967	17,772
五條市	8,369	0	0	0	0	8,369
御所市	7,214	0	0	0	0	7,214
生駒市	31,386	0	0	0	0	31,386
香芝市	21,264	558	0	0	558	21,822
葛城市	11,021	0	0	0	0	11,021
宇陀市	6,698	0	0	0	0	6,698
山添村	763	69	0	0	69	832
平群町	5,429	41	0	0	41	5,470
三郷町	5,188	0	0	0	0	5,188
斑鳩町	3,366	0	0	0	0	3,366
安堵町	1,765	45	0	0	45	1,810
川西町	2,241	76	0	0	76	2,317
三宅町	1,557	80	0	0	80	1,637
田原本町	10,447	0	0	0	0	10,447
曾爾村	330	0	0	0	0	330
御杖村	348	0	0	0	0	348
高取町	1,695	0	0	0	0	1,695
明日香村	1,505	0	0	0	0	1,505
上牧町	5,654	0	0	0	0	5,654
玉寺町	7,264	335	0	0	335	7,599
広陵町	6,392	480	634	0	1,114	7,506
河合町	4,949	125	37	0	162	5,111
吉野町	1,579	135	2	30	167	1,746
大淀町	3,776	398	187	0	585	4,361
下市町	899	125	40	0	165	1,064
黒滝村	164	25	16	0	41	205
天川村	361	59	25	0	84	445
野迫川村	55	0	0	0	0	55
十津川村	1,044	0	4	0	4	1,048
下北山村	218	0	0	0	0	218
上北山村	107	0	0	0	0	107
川上村	262	21	2	5	28	290
東吉野村	331	27	2	6	35	366
県計	343,141	14,535	1,123	504	16,162	359,303

(2) 焼却以外の中間処理量

(単位：t)

粗大ごみ 処理施設	ごみ堆肥化 施設	その他の資源 化等を行う施 設	その他の 施設	合計
9,884	0	6,595	0	16,479
1,527	0	679	0	2,206
277	0	617	463	1,357
1,102	159	416	0	1,677
3,143	0	1,188	0	4,331
1,897	0	465	0	2,362
0	0	137	0	137
0	0	0	0	0
0	0	575	0	575
1,720	0	75	0	1,795
938	0	617	0	1,555
0	0	1,443	0	1,443
106	0	0	0	106
433	27	468	0	928
0	0	1,465	248	1,713
0	0	3,094	0	3,094
70	0	103	0	173
118	0	40	0	158
124	0	60	0	184
0	0	138	0	138
0	0	36	0	36
0	0	0	0	0
0	0	134	0	134
0	0	93	0	93
0	222	0	0	222
489	0	76	0	565
1,080	0	1,064	0	2,144
356	0	444	0	800
191	0	141	309	641
525	0	390	0	915
166	0	83	0	249
33	0	33	0	66
78	0	52	0	130
6	0	18	37	61
0	0	173	0	173
138	0	0	0	138
48	0	0	0	48
32	0	28	52	112
39	0	30	58	127
24,520	408	20,970	1,167	47,065

II-4 ごみ処理の状況  
(3) 最終処分量

(単位：t)

市町村名	直接最終処分量	焼却残渣量	焼却施設以外の中間処理施設からの残さ量				合計
			粗大ごみ処理施設	その他の資源化等を行う施設	その他の施設	計	
奈良市	1,034	10,810	2,857	0	0	2,857	14,701
大和高田市	85	3,191	0	155	0	155	3,431
大和郡山市	0	3,149	0	0	0	0	3,149
天理市	0	3,056	0	0	0	0	3,056
橿原市	0	4,212	236	7	0	243	4,455
桜井市	248	2,352	0	0	0	0	2,600
五條市	0	1,178	0	0	0	0	1,178
御所市	291	720	0	0	0	0	1,011
生駒市	233	2,861	0	0	0	0	3,094
香芝市	0	2,975	186	0	0	186	3,161
葛城市	0	1,615	27	0	0	27	1,642
宇陀市	0	934	0	0	0	0	934
山添村	0	126	0	0	0	0	126
平群町	0	591	0	0	0	0	591
三郷町	203	840	0	0	248	248	1,291
斑鳩町	0	0	0	154	0	154	154
安堵町	0	271	0	0	0	0	271
川西町	0	350	0	0	0	0	350
三宅町	0	248	0	0	0	0	248
田原本町	0	61	0	0	0	0	61
曽爾村	1	47	0	0	0	0	48
御杖村	0	48	0	0	0	0	48
高取町	0	234	0	0	0	0	234
明日香村	65	180	0	0	0	0	245
上牧町	173	56	0	0	0	0	229
王寺町	0	1,063	48	0	0	48	1,111
広陵町	0	330	424	0	0	424	754
河合町	0	769	173	0	0	173	942
吉野町	29	213	11	5	33	49	291
大淀町	0	451	0	0	0	0	451
下市町	0	107	0	0	0	0	107
黒滝村	0	19	0	0	0	0	19
天川村	0	43	0	0	0	0	43
野迫川村	0	55	6	0	37	43	98
十津川村	0	177	0	50	0	50	227
下北山村	0	50	0	0	0	0	50
上北山村	0	20	0	0	0	0	20
川上村	2	37	3	1	10	14	53
東吉野村	2	47	5	2	13	20	69
県計	2,366	43,486	3,976	374	341	4,691	50,543

(4) ごみ処理量

(単位：t)

直接焼却量 (再掲)	焼却以外の中間処理量 (再掲)	直接最終処分量 (再掲)	直接資源化量	合計
74,378	16,479	1,034	348	92,239
18,585	2,206	85	1,073	21,949
27,531	1,357	0	89	28,977
19,167	1,677	0	1,238	22,082
34,034	4,331	0	1,507	39,872
15,805	2,362	248	886	19,301
8,369	137	0	1,013	9,519
7,214	0	291	265	7,770
31,386	575	233	4,484	36,678
21,264	1,795	0	557	23,616
11,021	1,555	0	823	13,399
6,698	1,443	0	0	8,141
763	106	0	105	974
5,429	928	0	0	6,357
5,188	1,713	203	0	7,104
3,366	3,094	0	180	6,640
1,765	173	0	14	1,952
2,241	158	0	109	2,508
1,557	184	0	67	1,808
10,447	138	0	377	10,962
330	36	1	0	367
348	0	0	36	384
1,695	134	0	0	1,829
1,505	93	65	170	1,833
5,654	222	173	181	6,230
7,264	565	0	355	8,184
6,392	2,144	0	1,410	9,946
4,949	800	0	178	5,927
1,579	641	29	101	2,350
3,776	915	0	0	4,691
899	249	0	0	1,148
164	66	0	0	230
361	130	0	0	491
55	61	0	0	116
1,044	173	0	0	1,217
218	138	0	50	406
107	48	0	43	198
262	112	2	42	418
331	127	2	48	508
343,141	47,065	2,366	15,749	408,321

Ⅱ－４ ごみ処理の状況  
 (5) 資源化の状況  
 ① 直接資源化量

(単位：t)

市町村名	紙 (②③を除く) ①	紙パック ②	紙製 容器包装 ③	金属類 ④	ガラス類 ⑤	ペット ボトル ⑥	白色トレイ ⑦	容器包装プラ (⑦を除く) ⑧	プラスチック (⑦⑧を除く) ⑨	布類 ⑩	廃食用油 (BDF) ⑪	その他 ⑫	合計
奈良市	231	72	0	0	0	0	1	0	0	34	0	10	348
大和高田市	922	0	4	68	12	0	4	57	0	0	6	0	1,073
大和郡山市	47	3	0	3	0	0	0	0	0	4	0	32	89
天理市	753	12	0	32	0	126	0	203	0	112	0	0	1,238
橿原市	1,499	0	0	0	0	0	0	0	0	0	7	1	1,507
桜井市	884	2	0	0	0	0	0	0	0	0	0	0	886
五條市	553	7	0	120	216	60	0	57	0	0	0	0	1,013
御所市	0	0	0	202	10	53	0	0	0	0	0	0	265
生駒市	1,445	0	0	563	937	274	0	939	19	241	0	66	4,484
香芝市	530	0	0	0	0	0	0	0	0	0	0	27	557
葛城市	731	0	0	0	0	0	0	0	0	92	0	0	823
宇陀市	0	0	0	0	0	0	0	0	0	0	0	0	0
山添村	79	1	0	6	8	2	0	5	0	4	0	0	105
平群町	0	0	0	0	0	0	0	0	0	0	0	0	0
三郷町	0	0	0	0	0	0	0	0	0	0	0	0	0
斑鳩町	167	0	0	6	0	7	0	0	0	0	0	0	180
安堵町	0	0	0	2	0	12	0	0	0	0	0	0	14
川西町	34	1	0	3	0	17	0	49	0	5	0	0	109
三宅町	14	1	0	4	0	8	0	34	0	6	0	0	67
田原本町	229	0	0	0	128	0	0	0	0	20	0	0	377
曾爾村	0	0	0	0	0	0	0	0	0	0	0	0	0
御杖村	3	0	0	12	21	0	0	0	0	0	0	0	36
高取町	0	0	0	0	0	0	0	0	0	0	0	0	0
明日香村	164	1	0	0	0	0	0	0	0	5	0	0	170
上牧町	12	0	0	34	94	40	1	0	0	0	0	0	181
王寺町	147	2	0	0	144	48	1	0	0	0	0	13	355
広陵町	1,254	5	0	0	0	0	0	0	0	151	0	0	1,410
河合町	0	0	0	28	95	55	0	0	0	0	0	0	178
吉野町	101	0	0	0	0	0	0	0	0	0	0	0	101
大淀町	0	0	0	0	0	0	0	0	0	0	0	0	0
下市町	0	0	0	0	0	0	0	0	0	0	0	0	0
黒滝村	0	0	0	0	0	0	0	0	0	0	0	0	0
天川村	0	0	0	0	0	0	0	0	0	0	0	0	0
野迫川村	0	0	0	0	0	0	0	0	0	0	0	0	0
十津川村	0	0	0	0	0	0	0	0	0	0	0	0	0
下北山村	37	0	0	6	7	0	0	0	0	0	0	0	50
上北山村	35	0	0	3	5	0	0	0	0	0	0	0	43
川上村	42	0	0	0	0	0	0	0	0	0	0	0	42
東吉野村	48	0	0	0	0	0	0	0	0	0	0	0	48
県合計	9,961	107	4	1,092	1,677	702	7	1,344	19	674	13	149	15,749

② 中間処理後再生利用量

(単位：t)

市町村名	紙 (②③を除く) ①	紙バック ②	紙製 容器包装 ③	金属類 ④	ガラス類 ⑤	ペット ボトル ⑥	白色トレイ ⑦	容器包装プラ (⑦を除く) ⑧	プラスチック (⑦⑧を除く) ⑨	布類 ⑩	肥料 ⑪	焼却灰・飛灰の セメント原料化 ⑫	廃食用油 (BDF) ⑬	その他 ⑭	合計
奈良市	0	0	0	1,628	1,714	484	3,367	0	0	0	0	0	0	593	7,786
大和高田市	0	0	0	380	265	85	0	0	0	0	0	0	0	12	742
大和郡山市	0	0	0	429	335	113	0	0	0	7	0	0	0	0	884
天理市	0	0	0	508	213	0	0	0	0	0	159	0	0	103	983
橿原市	0	0	0	888	586	104	0	3	0	0	0	0	0	35	1,616
桜井市	0	0	0	404	140	99	0	0	0	0	0	0	0	0	643
五條市	0	0	0	137	0	0	0	0	0	0	0	0	0	0	137
御所市	0	0	0	0	0	0	0	0	0	0	0	0	0	0	0
生駒市	0	0	0	0	0	0	0	0	0	0	0	0	0	407	407
香芝市	0	4	0	501	387	70	1	0	0	0	0	0	0	0	963
葛城市	0	0	0	290	189	78	0	188	0	0	0	0	0	0	745
宇陀市	0	0	0	139	183	34	0	0	0	139	0	0	0	642	1,137
山添村	0	0	0	39	0	0	0	0	0	0	0	0	0	0	39
平群町	81	0	0	35	102	35	9	179	0	0	27	0	0	7	475
三郷町	212	1	0	163	80	40	1	0	286	44	0	0	1	637	1,465
斑鳩町	0	0	0	480	177	65	1	0	639	0	0	337	13	1,565	3,277
安堵町	18	0	0	59	53	0	0	0	0	0	0	0	0	0	130
川西町	0	0	0	55	23	0	0	0	0	0	0	0	0	7	85
三宅町	0	0	0	59	29	0	0	0	0	0	0	0	0	19	107
田原本町	0	0	0	63	0	75	0	0	0	0	0	0	0	0	138
曾爾村	2	0	0	10	16	0	0	0	0	0	0	0	0	10	38
御杖村	0	0	0	0	0	0	0	0	0	0	0	0	0	0	0
高取町	0	0	0	102	10	10	0	0	0	0	0	0	0	12	134
明日香村	0	0	0	44	33	12	0	0	0	0	0	0	0	3	92
上牧町	0	0	0	0	0	0	0	0	0	0	222	0	0	0	222
玉寺町	0	0	0	76	0	0	0	0	0	0	0	0	0	0	76
広陵町	0	0	0	216	109	47	0	223	0	0	0	0	0	866	1,461
河合町	0	0	0	58	0	0	0	0	407	0	0	0	0	0	465
吉野町	0	0	0	111	46	3	0	0	0	0	0	0	0	19	179
大淀町	48	1	44	146	59	18	0	0	0	14	0	0	0	0	330
下市町	10	0	9	46	12	4	0	0	0	3	0	0	0	0	84
黒滝村	4	0	4	9	5	1	0	0	0	1	0	0	0	0	24
天川村	6	0	6	22	8	2	0	0	0	2	0	0	0	0	46
野迫川村	15	0	0	2	0	1	0	0	0	0	0	0	0	0	18
十津川村	46	0	0	28	35	8	0	0	0	0	0	0	0	2	119
下北山村	0	0	0	115	0	0	0	0	0	0	0	0	0	0	115
上北山村	0	0	0	37	0	0	0	0	0	0	0	0	0	0	37
川上村	0	0	0	19	10	2	0	0	0	0	0	0	0	2	33
東吉野村	0	0	0	19	11	2	0	0	0	0	0	0	0	1	33
県計	442	6	63	7,317	4,830	1,392	3,379	593	1,332	210	408	337	14	4,942	25,265

### ③ 集団回収量

(単位: t)

市町村名	紙 (②③を除く) ①	紙パック ②	紙製 容器包装 ③	金属類 ④	ガラス類 ⑤	布類 ⑥	合計
奈良市	13,370	37	0	105	1	792	14,305
大和高田市	613	4	356	51	0	48	1,072
大和郡山市	1,341	7	0	0	0	127	1,475
天理市	345	0	0	0	0	23	368
橿原市	1,375	3	0	36	0	61	1,475
桜井市	343	2	0	13	0	7	365
五條市	99	0	0	36	0	13	148
御所市	472	2	0	0	0	19	493
生駒市	2,542	18	0	0	0	210	2,770
香芝市	0	0	0	0	0	0	0
葛城市	365	0	0	5	0	10	380
宇陀市	405	0	0	0	0	0	405
山添村	0	0	0	0	0	0	0
平群町	710	0	0	17	0	13	740
三郷町	546	5	0	20	0	40	611
斑鳩町	675	3	0	9	0	51	738
安堵町	0	0	0	0	0	0	0
川西町	182	2	0	5	0	11	200
三宅町	81	0	0	0	0	8	89
田原本町	0	0	0	0	0	0	0
曾爾村	37	0	0	1	0	2	40
御杖村	0	0	0	0	0	0	0
高取町	0	0	0	0	0	0	0
明日香村	0	0	0	0	0	0	0
上牧町	660	3	0	0	0	56	719
王寺町	506	4	0	11	0	16	537
広陵町	254	3	0	7	0	21	285
河合町	458	2	0	13	0	38	511
吉野町	0	0	0	0	0	0	0
大淀町	392	0	0	5	0	0	397
下市町	0	0	0	0	0	0	0
黒滝村	0	0	0	0	0	0	0
天川村	0	0	0	0	0	0	0
野迫川村	0	0	0	0	0	0	0
十津川村	0	0	0	0	0	0	0
下北山村	0	0	0	0	0	0	0
上北山村	0	0	0	0	0	0	0
川上村	0	0	0	0	0	0	0
東吉野村	0	0	0	0	0	0	0
県計	25,771	95	356	334	1	1,566	28,123

### ④ リサイクル率

(単位: t・%)

直接資源化量 (再掲)	中間処理後 再生利用量 (再掲)	集団回収量 (再掲)	ごみ処理量 (再掲)	リサイクル率
348	7,786	14,305	92,239	21.1
1,073	742	1,072	21,949	12.5
89	884	1,475	28,977	8.0
1,238	983	368	22,082	11.5
1,507	1,616	1,475	39,872	11.1
886	643	365	19,301	9.6
1,013	137	148	9,519	13.4
265	0	493	7,770	9.2
4,484	407	2,770	36,678	19.4
557	963	0	23,616	6.4
823	745	380	13,399	14.1
0	1,137	405	8,141	18.0
105	39	0	974	14.8
0	475	740	6,357	17.1
0	1,465	611	7,104	26.9
180	3,277	738	6,640	56.9
14	130	0	1,952	7.4
109	85	200	2,508	14.5
67	107	89	1,808	13.9
377	138	0	10,962	4.7
0	38	40	367	19.2
36	0	0	384	9.4
0	134	0	1,829	7.3
170	92	0	1,833	14.3
181	222	719	6,230	16.1
355	76	537	8,184	11.1
1,410	1,461	285	9,946	30.8
178	465	511	5,927	17.9
101	179	0	2,350	11.9
0	330	397	4,691	14.3
0	84	0	1,148	7.3
0	24	0	230	10.4
0	46	0	491	9.4
0	18	0	116	15.5
0	119	0	1,217	9.8
50	115	0	406	40.6
43	37	0	198	40.4
42	33	0	418	17.9
48	33	0	508	15.9
15,749	25,265	28,123	408,321	15.8

※リサイクル率=(直接資源化量+中間処理後再生利用量+集団回収量)/(ごみ処理量+集団回収量)\*100

II-5 ごみ収集運搬機材

(単位: 台・t)

市町村名	収集車						運搬車 (収集運搬部門)						運搬車 (中間処理部門)					
	直営		委託		許可		直営		委託		許可		直営		委託		許可	
	台数	積載量	台数	積載量	台数	積載量	台数	積載量	台数	積載量	台数	積載量	台数	積載量	台数	積載量	台数	積載量
奈良市	72	118	37	68	219	512	34	67	0	0	0	0	4	40	0	0	0	0
大和高田市	40	64	7	10	67	145	0	0	0	0	54	106	1	10	1	12	0	0
大和郡山市	16	37	23	42	120	279	10	14	0	0	0	0	0	0	0	0	0	0
天理市	0	0	17	34	126	252	0	0	12	24	0	0	0	0	0	0	0	0
橿原市	59	106	4	6	56	121	0	0	0	0	35	82	8	31	2	19	0	0
桜井市	20	40	0	0	0	0	11	26	0	0	106	202	6	20	0	0	0	0
五條市	3	7	17	30	0	0	9	13	0	0	0	0	0	0	0	0	0	0
御所市	10	22	0	0	18	45	12	11	0	0	0	0	1	4	1	10	0	0
生駒市	0	0	36	92	32	97	0	0	0	0	0	0	0	0	0	0	0	0
香芝市	21	43	11	20	15	56	0	0	0	0	0	0	1	10	0	0	0	0
葛城市	9	18	6	12	0	0	0	0	0	0	0	0	0	0	0	0	0	0
宇陀市	0	0	14	50	11	44	0	0	11	44	0	0	0	0	0	0	0	0
山添村	1	4	0	0	26	54	0	0	0	0	0	0	0	0	0	0	0	0
平群町	6	12	2	4	2	9	5	10	1	2	0	0	1	4	0	0	0	0
三郷町	9	18	0	0	0	0	0	0	0	0	0	0	0	0	0	0	0	0
斑鳩町	6	12	10	23	18	30	6	15	0	0	0	0	0	0	0	0	0	0
安堵町	6	7	0	0	0	0	0	0	8	13	0	0	0	0	0	0	0	0
川西町	3	10	0	0	0	0	4	7	0	0	0	0	0	0	0	0	0	0
三宅町	7	10	0	0	0	0	0	0	0	0	0	0	0	0	0	0	0	0
田原本町	10	29	0	0	38	89	5	13	0	0	0	0	0	0	0	0	0	0
曾爾村	0	0	3	10	0	0	0	0	1	4	0	0	0	0	0	0	0	0
御杖村	0	0	3	12	0	0	0	0	1	4	0	0	0	0	0	0	0	0
高取町	3	6	0	0	0	0	3	3	0	0	0	0	0	0	0	0	0	0
明日香村	6	10	0	0	3	6	0	0	2	4	0	0	0	0	0	0	0	0
上牧町	4	9	0	0	18	55	3	6	0	0	0	0	1	11	0	0	0	0
王寺町	8	16	0	0	13	26	3	4	0	0	0	0	0	0	1	9	0	0
広陵町	0	0	16	23	11	24	0	0	0	0	0	0	0	0	5	30	0	0
河合町	0	0	8	19	16	37	0	0	0	0	0	0	0	0	3	24	0	0
吉野町	10	14	0	0	10	19	0	0	0	0	0	0	0	0	0	0	0	0
大淀町	6	16	0	0	0	0	3	5	0	0	0	0	0	0	0	0	0	0
下市町	2	4	0	0	0	0	4	5	0	0	0	0	0	0	0	0	0	0
黒滝村	3	4	0	0	0	0	0	0	0	0	0	0	0	0	0	0	0	0
天川村	2	3	0	0	0	0	3	5	0	0	0	0	0	0	0	0	0	0
野迫川村	0	0	1	3	0	0	0	0	2	4	0	0	0	0	0	0	0	0
十津川村	0	0	6	13	0	0	0	0	0	0	0	0	0	0	0	0	0	0
下北山村	0	0	0	0	0	0	0	0	0	0	0	0	0	0	0	0	0	0
上北山村	0	0	0	0	0	0	0	0	0	0	0	0	0	0	0	0	0	0
川上村	0	0	0	0	0	0	0	0	0	0	0	0	0	0	0	0	0	0
東吉野村	0	0	4	9	0	0	0	0	0	0	0	0	0	0	0	0	0	0
葛城地区	0	0	0	0	0	0	0	0	0	0	0	0	0	0	0	0	0	0
宇陀衛生	0	0	0	0	0	0	0	0	0	0	0	0	0	0	0	0	0	0
上下北山	3	6	0	0	0	0	3	6	0	0	0	0	0	0	0	0	0	0
香芝・王寺	0	0	0	0	0	0	0	0	0	0	0	0	0	0	0	0	0	0
吉野広域	0	0	0	0	0	0	0	0	0	0	0	0	10	22	0	0	0	0
山辺環境	0	0	0	0	0	0	0	0	0	0	0	0	0	0	0	0	0	0
南和広域	0	0	0	0	0	0	1	4	0	0	0	0	1	1	0	0	0	0
東宇陀	5	8	0	0	0	0	0	0	0	0	0	0	0	0	0	0	0	0
やまと広域	0	0	0	0	0	0	0	0	0	0	0	0	0	0	0	0	0	0
山辺・県北西部	0	0	0	0	0	0	0	0	0	0	0	0	0	0	0	0	0	0
さくら広域	0	0	0	0	0	0	0	0	0	0	0	0	0	0	0	0	0	0
まほろば環境	0	0	0	0	0	0	0	0	0	0	0	0	0	0	0	0	0	0
合計	350	653	225	480	819	1,900	119	214	38	99	195	390	34	153	13	104	0	0



### Ⅲ し尿関係

#### Ⅲ-1 計画処理区域内人口

(単位:人、%)

市町村名	総人口	非水洗化人口			水洗化人口						水洗化率	下水道普及率	コミプラ率	浄化槽処理率
		計画収集	自家処理	公共下水	コミプラ	浄化槽								
						合併処理	単独処理							
奈良市	355,011	4,905	4,905	0	350,106	305,751	0	44,355	21,080	23,275	98.6	86.1	0.0	12.5
大和高田市	63,933	3,767	3,767	0	60,166	34,368	0	25,798	10,340	15,458	94.1	53.8	0.0	40.4
大和郡山市	85,468	2,275	2,275	0	83,193	77,078	0	6,115	2,317	3,798	97.3	90.2	0.0	7.2
天理市	64,217	770	770	0	63,447	58,510	0	4,937	1,038	3,899	98.8	91.1	0.0	7.7
橿原市	121,483	8,053	8,053	0	113,430	85,969	0	27,461	13,685	13,776	93.4	70.8	0.0	22.6
桜井市	56,414	5,171	5,171	0	51,243	37,432	0	13,811	6,205	7,606	90.8	66.4	0.0	24.5
五條市	29,188	6,677	6,677	0	22,511	16,068	0	6,443	5,651	792	77.1	55.1	0.0	22.1
御所市	25,215	4,985	4,980	5	20,230	7,535	0	12,695	3,972	8,723	80.2	29.9	0.0	50.3
生駒市	118,621	1,494	1,494	0	117,127	77,240	3,720	36,167	14,248	21,919	98.7	65.1	3.1	30.5
香芝市	79,297	1,418	1,418	0	77,879	53,376	0	24,503	10,147	14,356	98.2	67.3	0.0	30.9
葛城市	37,485	589	580	9	36,896	34,572	0	2,324	776	1,548	98.4	92.2	0.0	6.2
宇陀市	29,306	3,312	3,312	0	25,994	15,993	0	10,001	4,598	5,403	88.7	54.6	0.0	34.1
山添村	3,396	372	308	64	3,024	194	0	2,830	2,703	127	89.0	5.7	0.0	83.3
平群町	18,683	526	526	0	18,157	9,581	0	8,576	3,195	5,381	97.2	51.3	0.0	45.9
三郷町	22,933	233	233	0	22,700	20,515	601	1,584	412	1,172	99.0	89.5	2.6	6.9
斑鳩町	28,283	994	994	0	27,289	13,562	0	13,727	3,793	9,934	96.5	48.0	0.0	48.5
安堵町	7,310	298	298	0	7,012	7,012	0	0	0	0	95.9	95.9	0.0	0.0
川西町	8,491	12	12	0	8,479	8,469	0	10	0	10	99.9	99.7	0.0	0.1
三宅町	6,782	96	96	0	6,686	6,384	0	302	3	299	98.6	94.1	0.0	4.5
田原本町	31,790	894	894	0	30,896	28,473	0	2,423	338	2,085	97.2	89.6	0.0	7.6
曾爾村	1,397	556	556	0	841	0	0	841	803	38	60.2	0.0	0.0	60.2
御杖村	1,555	370	370	0	1,185	0	0	1,185	1,142	43	76.2	0.0	0.0	76.2
高取町	6,610	1,295	1,295	0	5,315	1,613	0	3,702	2,672	1,030	80.4	24.4	0.0	56.0
明日香村	5,496	248	230	18	5,248	4,929	0	319	56	263	95.5	89.7	0.0	5.8
上牧町	22,155	183	183	0	21,972	20,446	0	1,526	313	1,213	99.2	92.3	0.0	6.9
王寺町	24,154	293	293	0	23,861	22,590	0	1,271	350	921	98.8	93.5	0.0	5.3
広陵町	34,973	660	660	0	34,313	32,110	0	2,203	484	1,719	98.1	91.8	0.0	6.3
河合町	17,426	185	185	0	17,241	16,152	0	1,089	88	1,001	98.9	92.7	0.0	6.2
吉野町	6,526	1,445	1,445	0	5,081	1,687	148	3,246	1,445	1,801	77.9	25.9	2.3	49.7
大淀町	17,169	1,444	1,444	0	15,725	13,498	0	2,227	1,409	818	91.6	78.6	0.0	13.0
下市町	5,149	1,436	1,436	0	3,713	975	0	2,738	1,333	1,405	72.1	18.9	0.0	53.2
黒滝村	676	82	82	0	594	0	0	594	585	9	87.9	0.0	0.0	87.9
天川村	1,339	138	121	17	1,201	552	0	649	561	88	89.7	41.2	0.0	48.5
野迫川村	354	24	24	0	330	0	0	330	40	290	93.2	0.0	0.0	93.2
十津川村	3,162	925	851	74	2,237	0	0	2,237	1,686	551	70.7	0.0	0.0	70.7
下北山村	869	163	163	0	706	0	0	706	626	80	81.2	0.0	0.0	81.2
上北山村	490	53	53	0	437	0	0	437	366	71	89.2	0.0	0.0	89.2
川上村	1,324	50	50	0	1,274	0	0	1,274	679	595	96.2	0.0	0.0	96.2
東吉野村	1,679	406	406	0	1,273	0	0	1,273	931	342	75.8	0.0	0.0	75.8
県計	1,345,809	56,797	56,610	187	1,289,012	1,012,634	4,469	271,909	120,070	151,839	95.8	75.2	0.3	20.2

※浄化槽人口は、農業集落排水処理人口を含む

Ⅲ-2 し尿収集の状況

(単位：k l /年度)

市町村名	し尿				浄化槽汚泥				合計				自家処理			し尿等発生量
	直営	委託	許可	合計	直営	委託	許可	計	直営	委託	許可	計	し尿	汚泥	計	
奈良市	0	3,675	0	3,675	0	0	17,682	17,682	0	3,675	17,682	21,357	0	0	0	21,357
大和高田市	0	5,025	0	5,025	0	0	14,993	14,993	0	5,025	14,993	20,018	0	0	0	20,018
大和郡山市	965	0	0	965	4,246	0	0	4,246	5,211	0	0	5,211	0	0	0	5,211
天理市	0	818	0	818	0	0	1,953	1,953	0	818	1,953	2,771	0	0	0	2,771
橿原市	0	0	4,622	4,622	0	0	16,397	16,397	0	0	21,019	21,019	0	0	0	21,019
桜井市	0	5,662	0	5,662	0	11,038	0	11,038	0	16,700	0	16,700	0	0	0	16,700
五條市	0	0	4,387	4,387	0	0	6,158	6,158	0	0	10,545	10,545	0	0	0	10,545
御所市	0	0	5,041	5,041	0	0	8,376	8,376	0	0	13,417	13,417	5	0	5	13,422
生駒市	0	3,741	0	3,741	0	0	19,120	19,120	0	3,741	19,120	22,861	0	0	0	22,861
香芝市	0	1,283	0	1,283	0	0	11,717	11,717	0	1,283	11,717	13,000	0	0	0	13,000
葛城市	0	1,138	0	1,138	0	0	999	999	0	1,138	999	2,137	5	0	5	2,142
宇陀市	0	638	1,680	2,318	0	2,582	4,164	6,746	0	3,220	5,844	9,064	0	0	0	9,064
山添村	315	0	0	315	2,503	0	0	2,503	2,818	0	0	2,818	35	276	311	3,129
平群町	0	914	0	914	0	0	4,142	4,142	0	914	4,142	5,056	0	0	0	5,056
三郷町	0	0	334	334	0	0	1,025	1,025	0	0	1,359	1,359	0	0	0	1,359
斑鳩町	0	1,180	0	1,180	0	0	6,936	6,936	0	1,180	6,936	8,116	0	0	0	8,116
安堵町	0	318	0	318	0	1,312	0	1,312	0	1,630	0	1,630	0	0	0	1,630
川西町	0	0	27	27	0	0	81	81	0	0	108	108	0	0	0	108
三宅町	0	0	124	124	0	0	392	392	0	0	516	516	0	0	0	516
田原本町	0	672	0	672	0	0	1,778	1,778	0	672	1,778	2,450	0	0	0	2,450
曽爾村	0	130	0	130	0	1,173	0	1,173	0	1,303	0	1,303	0	0	0	1,303
御杖村	0	286	0	286	0	1,092	0	1,092	0	1,378	0	1,378	0	0	0	1,378
高取町	0	0	1,342	1,342	0	0	2,013	2,013	0	0	3,355	3,355	0	0	0	3,355
明日香村	0	0	100	100	0	0	173	173	0	0	273	273	16	0	16	289
上牧町	0	232	0	232	0	0	429	429	0	232	429	661	0	0	0	661
王寺町	0	0	162	162	0	0	768	768	0	0	930	930	0	0	0	930
広陵町	0	615	0	615	0	0	1,014	1,014	0	615	1,014	1,629	0	0	0	1,629
河合町	0	231	0	231	0	450	0	450	0	681	0	681	0	0	0	681
吉野町	0	0	4,756	4,756	0	0	3,002	3,002	0	0	7,758	7,758	0	0	0	7,758
大淀町	0	0	1,668	1,668	0	0	2,730	2,730	0	0	4,398	4,398	0	0	0	4,398
下市町	0	2,627	0	2,627	0	0	1,267	1,267	0	2,627	1,267	3,894	0	0	0	3,894
黒滝村	0	0	43	43	0	0	838	838	0	0	881	881	0	0	0	881
天川村	0	0	1,122	1,122	0	0	737	737	0	0	1,859	1,859	10	0	10	1,869
野迫川村	0	17	0	17	0	189	0	189	0	206	0	206	0	0	0	206
十津川村	0	448	0	448	0	1,225	0	1,225	0	1,673	0	1,673	30	0	30	1,703
下北山村	0	0	134	134	0	0	715	715	0	0	849	849	0	0	0	849
上北山村	0	0	80	80	0	0	381	381	0	0	461	461	0	0	0	461
川上村	0	69	0	69	0	648	0	648	0	717	0	717	0	0	0	717
東吉野村	0	0	637	637	0	0	799	799	0	0	1,436	1,436	0	0	0	1,436
県計	1,280	29,719	26,259	57,258	6,749	19,709	130,779	157,237	8,029	49,428	157,038	214,495	101	276	377	214,872

### Ⅲ－３ し尿処理の状況

(単位：k l /年度)

市町村名	し尿				浄化槽汚泥				処理合計				
	処理施設	下水道投入	その他	計	処理施設	下水道投入	その他	計	処理施設	下水道投入	その他	自家処理	計
奈良市	3,675	0	0	3,675	17,682	0	0	17,682	21,357	0	0	0	21,357
大和高田市	5,025	0	0	5,025	14,993	0	0	14,993	20,018	0	0	0	20,018
大和郡山市	965	0	0	965	4,246	0	0	4,246	5,211	0	0	0	5,211
天理市	818	0	0	818	1,953	0	0	1,953	2,771	0	0	0	2,771
橿原市	4,622	0	0	4,622	16,397	0	0	16,397	21,019	0	0	0	21,019
桜井市	5,662	0	0	5,662	11,038	0	0	11,038	16,700	0	0	0	16,700
五條市	4,387	0	0	4,387	6,158	0	0	6,158	10,545	0	0	0	10,545
御所市	5,041	0	0	5,041	8,376	0	0	8,376	13,417	0	0	5	13,422
生駒市	3,741	0	0	3,741	19,120	0	0	19,120	22,861	0	0	0	22,861
香芝市	1,283	0	0	1,283	11,717	0	0	11,717	13,000	0	0	0	13,000
葛城市	1,138	0	0	1,138	999	0	0	999	2,137	0	0	5	2,142
宇陀市	2,318	0	0	2,318	6,746	0	0	6,746	9,064	0	0	0	9,064
山添村	315	0	0	315	2,503	0	0	2,503	2,818	0	0	311	3,129
平群町	914	0	0	914	4,142	0	0	4,142	5,056	0	0	0	5,056
三郷町	334	0	0	334	1,025	0	0	1,025	1,359	0	0	0	1,359
斑鳩町	1,180	0	0	1,180	6,936	0	0	6,936	8,116	0	0	0	8,116
安堵町	318	0	0	318	1,312	0	0	1,312	1,630	0	0	0	1,630
川西町	27	0	0	27	81	0	0	81	108	0	0	0	108
三宅町	124	0	0	124	392	0	0	392	516	0	0	0	516
田原本町	672	0	0	672	1,778	0	0	1,778	2,450	0	0	0	2,450
管輅村	130	0	0	130	1,173	0	0	1,173	1,303	0	0	0	1,303
御杖村	286	0	0	286	1,092	0	0	1,092	1,378	0	0	0	1,378
高取町	1,342	0	0	1,342	2,013	0	0	2,013	3,355	0	0	0	3,355
明日香村	100	0	0	100	173	0	0	173	273	0	0	16	289
上牧町	232	0	0	232	429	0	0	429	661	0	0	0	661
王寺町	162	0	0	162	768	0	0	768	930	0	0	0	930
広陵町	615	0	0	615	1,014	0	0	1,014	1,629	0	0	0	1,629
河合町	231	0	0	231	450	0	0	450	681	0	0	0	681
吉野町	4,756	0	0	4,756	3,002	0	0	3,002	7,758	0	0	0	7,758
大淀町	1,668	0	0	1,668	2,730	0	0	2,730	4,398	0	0	0	4,398
下市町	2,627	0	0	2,627	1,267	0	0	1,267	3,894	0	0	0	3,894
黒滝村	43	0	0	43	838	0	0	838	881	0	0	0	881
天川村	0	1,122	0	1,122	0	737	0	737	0	1,859	0	10	1,869
野迫川村	17	0	0	17	189	0	0	189	206	0	0	0	206
十津川村	448	0	0	448	1,225	0	0	1,225	1,673	0	0	30	1,703
下北山村	134	0	0	134	715	0	0	715	849	0	0	0	849
上北山村	80	0	0	80	381	0	0	381	461	0	0	0	461
川上村	69	0	0	69	648	0	0	648	717	0	0	0	717
東吉野村	637	0	0	637	799	0	0	799	1,436	0	0	0	1,436
県合計	56,136	1,122	0	57,258	156,500	737	0	157,237	212,636	1,859	0	377	214,872

Ⅲ－４ し尿収集運搬機材

(単位：台・k1)

市町村等名	収集車						運搬車					
	直営		委託		許可		直営		委託		許可	
	台数	積載量	台数	積載量	台数	積載量	台数	積載量	台数	積載量	台数	積載量
奈良市	0	0	6	16	0	0	0	0	0	0	0	0
大和高田市	0	0	4	7	10	20	0	0	0	0	0	0
大和郡山市	7	15	0	0	26	142	0	0	0	0	0	0
天理市	2	4	5	10	16	32	0	0	0	0	0	0
橿原市	0	0	0	0	22	52	0	0	0	0	0	0
桜井市	1	2	13	25	0	0	0	0	0	0	0	0
五條市	0	0	0	0	25	75	0	0	0	0	0	0
御所市	0	0	0	0	6	15	0	0	0	0	0	0
生駒市	0	0	5	11	4	17	0	0	0	0	0	0
香芝市	0	0	2	8	12	46	0	0	0	0	0	0
葛城市	0	0	2	4	0	0	0	0	0	0	0	0
宇陀市	0	0	0	0	9	47	0	0	0	0	0	0
山添村	0	0	0	0	0	0	0	0	0	0	0	0
平群町	0	0	4	10	7	20	0	0	2	25	0	0
三郷町	0	0	0	0	10	26	0	0	0	0	0	0
斑鳩町	0	0	1	2	4	8	0	0	0	0	0	0
安堵町	0	0	4	8	0	0	0	0	0	0	0	0
川西町	0	0	0	0	1	2	0	0	0	0	0	0
三宅町	0	0	3	5	0	0	0	0	0	0	0	0
田原本町	0	0	0	0	0	0	0	0	0	0	0	0
曾爾村	0	0	3	10	0	0	0	0	2	8	0	0
御杖村	0	0	0	0	7	27	0	0	0	0	0	0
高取町	0	0	0	0	6	12	0	0	2	20	0	0
明日香村	0	0	0	0	7	13	0	0	0	0	0	0
上牧町	0	0	2	1	4	2	0	0	0	0	0	0
王寺町	0	0	0	0	4	9	0	0	0	0	0	0
広陵町	0	0	0	0	2	2	0	0	0	0	0	0
河合町	0	0	3	5	3	5	0	0	0	0	0	0
吉野町	0	0	0	0	8	22	0	0	0	0	2	20
大淀町	0	0	0	0	7	20	0	0	0	0	0	0
下市町	0	0	2	6	0	0	0	0	0	0	0	0
黒滝村	0	0	0	0	0	0	0	0	0	0	0	0
天川村	0	0	0	0	2	4	0	0	0	0	0	0
野迫川村	0	0	0	0	0	0	0	0	0	0	0	0
十津川村	0	0	3	14	0	0	0	0	0	0	0	0
下北山村	0	0	0	0	0	0	0	0	0	0	0	0
上北山村	0	0	0	0	0	0	0	0	0	0	0	0
川上村	0	0	0	0	0	0	0	0	0	0	0	0
東吉野村	0	0	0	0	7	35	0	0	0	0	0	0
葛城地区	0	0	0	0	0	0	0	0	28	295	1	10
宇陀衛生	0	0	0	0	0	0	0	0	0	0	0	0
上下北山	0	0	0	0	0	0	0	0	0	0	0	0
香芝・王寺	0	0	0	0	0	0	0	0	0	0	0	0
吉野広域	0	0	0	0	0	0	0	0	0	0	0	0
山辺環境	0	0	3	10	0	0	0	0	0	0	0	0
南和広域	0	0	0	0	0	0	0	0	0	0	0	0
東宇陀	0	0	0	0	0	0	0	0	0	0	0	0
やまと広域	0	0	0	0	0	0	0	0	0	0	0	0
山辺・県北西部	0	0	0	0	0	0	0	0	0	0	0	0
さくら広域	0	0	0	0	0	0	0	0	0	0	0	0
まほろば環境	0	0	0	0	0	0	0	0	0	0	0	0
合計	10	21	65	152	209	653	0	0	34	348	3	30

## 2 一般廃棄物担当窓口一覧（令和4年当初）

### （1）県関係

水循環・森林・景観環境部 廃棄物対策課 一般廃棄物係

〒630-8501

奈良市登大路町30番地

TEL:0742-27-8746(ダイヤルイン)

FAX:0742-22-7482

E-mail:haiki@office.pref.nara.lg.jp

## (2) 市町村関係

市町村名	担当部課等	郵便番号	住所	T E L	内 線
201 奈良市					
ごみ処理	環境部廃棄物対策課	631-0801	奈良市左京五丁目2番地	0742-71-3001	
最終処分	環境部土地改良清美事務所	630-8403	奈良市米谷町863番地	0742-62-2976	
家電リサイクル	環境部廃棄物対策課	631-0801	奈良市左京五丁目2番地	0742-71-3001	
容器リサイクル	環境部リサイクル推進課	630-8145	奈良市大安寺西二丁目281番地	0742-33-5380	
し尿処理	環境部廃棄物対策課	631-0801	奈良市左京五丁目2番地	0742-71-3001	
	山辺環境衛生組合 (月ヶ瀬・都祁地域)	630-2344	山辺郡山添村大西151番地 (山添村役場内)	0743-85-0047	
地域環境保全推進員	環境部 廃棄物対策課	631-0801	奈良市左京五丁目2番地	0742-71-3001	
202 大和高田市					
ごみ処理	大和高田市クリーンセンター 企画整備課	635-0032	大和高田市今里川合方23	0745-52-1600	
最終処分					
家電・容器リサイクル					
し尿処理	環境衛生課 (葛城清掃事務組合)	635-8511	大和高田市大字大中98-4	0745-22-1101	2362
地域環境保全推進員	環境衛生課				
203 大和郡山市					
ごみ処理	大和郡山市クリーンセンター 清掃センター	639-1001	大和郡山市九条町11番地2	0743-53-3463	
フェニックス					
最終処分					
家電・容器リサイクル					
し尿処理	大和郡山市クリーンセンター 衛生センター	639-1136	大和郡山市本庄町316	0743-56-4579	
地域環境保全推進員	産業振興部 環境政策課	639-1198	大和郡山市北郡山町248-4	0743-53-1151	571
204 天理市					
ごみ処理	天理市環境クリーンセンター 環境業務課	632-0084	天理市嘉幡町180	0743-64-3911	
フェニックス					
最終処分					
家電・容器リサイクル					
し尿処理				0743-64-1591	
地域環境保全推進員	環境経済部 環境政策課	632-8555	天理市川原城町605	0743-63-1001	265
205 橿原市					
ごみ処理	環境部 環境施設課	634-0826	橿原市川西町1038-2 (クリーンセンターかしはら)	0744-27-7757	661
	環境部 収集業務課			0744-27-0526	662
最終処分(ごみ)	環境部 環境施設課			0744-27-7757	661
家電・容器リサイクル		634-0002	橿原市東竹田町1-1 (リサイクル館かしはら)	0744-29-8086	663
し尿処理	環境部 資源循環課		橿原市東竹田町148-1 (浄化センター)	0744-22-8333	668
最終処分(し尿)			橿原市東竹田町148-1 (浄化センター)	0744-22-8333	668
地域環境保全推進員	環境部 収集業務課	634-0826	橿原市川西町1038-2	0744-27-0526	662
206 桜井市					
ごみ処理	環境部 環境総務課	633-0052	桜井市浅古485-1	0744-45-2001	
最終処分	環境部 施設課				
家電・容器リサイクル	環境部 環境総務課				
	環境部 業務課				
し尿処理	環境部 施設課				
地域環境保全推進員	環境部 環境総務課				
207 五條市					
ごみ中継業務	環境政策課 エコ・リレーセンターごじょう	637-0016	五條市近内町1104-4	0747-24-4111	
家電・容器リサイクル					
し尿処理	環境政策課 クリーン・オアシス	637-0071	五條市二見5-4-2	0747-22-4001	391
地域環境保全推進員	環境政策課	637-8501	五條市岡口1丁目3番1号	0747-22-4001	379

市町村名	担当部課等	郵便番号	住 所	T E L	内 線	
208 御所市						
ごみ処理	御所市クリーンセンター 環境業務課	639-2256	御所市栗阪2 9 3	0745-66-2539 0745-66-0836		
フェニックス						
家電・容器リサイクル						
し尿処理	環境政策課 (葛城地区清掃事務組合)			0745-66-1087		
地域環境保全推進員	環境政策課					
209 生駒市						
ごみ処理	環境保全課	630-0288	生駒市東新町8-3 8	0743-74-1111	2361	
フェニックス						
最終処分						
家電リサイクル						
容包リサイクル						
し尿処理						
地域環境保全推進員						
210 香芝市						
ごみ処理	(香芝王寺環境施設組合)	639-0292	香芝市本町1 3 9 7	0745-44-3306		
フェニックス	市民環境部 市民衛生課					
家電・容器リサイクル						
し尿処理	(葛城清掃事務組合)					
地域環境保全推進員						
211 葛城市						
ごみ処理	市民生活部 葛城市クリーンセンター	639-0276	葛城市當麻1 2 0	0745-44-5300		
フェニックス						
家電・容器リサイクル						
し尿処理						(葛城清掃事務組合)
地域環境保全推進員	環境課	639-2195	葛城市柿本1 6 6	0745-44-5004		
212 宇陀市						
ごみ処理	宇陀クリーンセンター (室生 東宇陀環境衛生組合)	633-0292	宇陀市榛原下井足1 7-3	0745-82-2202	1161	
フェニックス						
家電・容器リサイクル						市民環境部 環境対策課
し尿処理						(宇陀衛生一部事務組合)
地域環境保全推進員						
山辺郡						
322 山添村						
環境全般	環境衛生課 (山辺環境衛生組合)	630-2344	山辺郡山添村大字大西1 5 1	0743-85-0047	40	
し尿					41	
ごみ処理・家電・容器リサイクル					42	
地域環境保全推進員						
生駒郡						
342 平群町						
ごみ処理	(清掃センター)	636-0911	平群町椿井1 7 3 7	0745-45-3420		
フェニックス						
家電・容器リサイクル	住民生活課	636-8585	平群町吉新1-1-1	0745-45-1439		
し尿処理						
地域環境保全推進員						

市町村名	担当部課等	郵便番号	住 所	T E L	内 線
343 三郷町					
ごみ処理	資源循環推進課 (清掃センター)	636-0814	三郷町勢野 2 1 4 1	0745-73-6518	
フェニックス					
家電・容器リサイクル					
し尿処理	住環境政策課	636-8535	三郷町勢野西 1-1-1	0745-43-7342	
地域環境保全推進員					
344 斑鳩町					
ごみ処理	住民生活部 環境対策課	636-0198	斑鳩町法隆寺西 3-7-12	0745-74-1001	132
フェニックス					132
家電・容器リサイクル					134
し尿処理					132
地域環境保全推進員					134
345 安堵町					
ごみ処理	住民課	639-1095	安堵町大字東安堵 9 5 8 番地 (環境美化センター)	0743-57-3658	
フェニックス					
家電・容器リサイクル					
し尿処理					
地域環境保全推進員					
磯城郡					
361 川西町					
ごみ処理	住民保険課	636-0202	川西町大字結崎 2 8-1	0745-44-2211	182
家電・容器リサイクル					
し尿処理					
地域環境保全推進員					
362 三宅町					
ごみ処理	まちづくり推進部 環境衛生課	636-0213	三宅町大字伴堂 6 8 9	0745-44-3077	431
家電・容器リサイクル					432
し尿処理					
地域環境保全推進員					
363 田原本町					
ごみ処理	住民環境部 環境管理課 (清掃センター)	636-0346	田原本町矢部 1 2 3-1	0744-33-5003	
フェニックス					
容器リサイクル	住民環境部 環境管理課 (浄化センター)	636-0301	田原本町黒田 5 0-1	0744-33-5727	
し尿処理					
家電リサイクル	住民環境部 環境未来推進課	636-0392	田原本町 8 9 0-1	0744-33-1660	
地域環境保全推進員	住民環境部 環境管理課 (清掃センター)	636-0346	田原本町矢部 1 2 3-1	0744-33-5003	
宇陀郡					
385 曽爾村					
ごみ処理	(東宇陀環境衛生組合)	633-1212	曽爾村大字今井 4 9 5-1	0745-94-2102	236
最終処分					
家電・容器リサイクル					
し尿処理					
地域環境保全推進員					
386 御杖村					
ごみ処理	(東宇陀環境衛生組合)	633-1302	御杖村大字菅野 3 6 8	0745-95-2001	110
最終処分					
家電・容器リサイクル					
し尿処理					
地域環境保全推進員					



市町村名	担当部課等	郵便番号	住所	T E L	内線
区分					
<b>高市郡</b>					
401 高取町					
ごみ処理	住民課	635-0154	高取町大字観音寺9 9 0 - 1	0744-52-3334	110
最終処分					
家電・容器リサイクル					
し尿処理					
地域環境保全推進員					
402 明日香村					
ごみ処理	住民課	634-0111	明日香村大字岡5 5	0744-54-2282	
フェニックス					
最終処分					
家電・容器リサイクル					
し尿処理					
地域環境保全推進員					
<b>北葛城郡</b>					
424 上牧町					
ごみ処理	都市環境部 建設環境課 (葛城清掃事務組合)	639-0293	上牧町上牧3 3 5 0	0745-76-2504	146 180
最終処分					
家電リサイクル					
容包リサイクル					
し尿処理					
地域環境保全推進員					
425 王寺町					
ごみ処理	(香芝王寺環境施設組合)	636-8511	王寺町王寺2丁目1番2 3号	0745-73-2001	106
フェニックス	住民福祉部 住民課 (清掃事務所)				
家電・容器リサイクル					
し尿処理	(葛城清掃事務組合)				
地域環境保全推進員					
426 広陵町					
ごみ処理	住民環境部 リレーセンター業務課	635-0815	広陵町大字古寺8 1番地	0745-57-2000	
最終処分					
家電・容器リサイクル	住民環境部 環境政策課 (葛城清掃事務組合)	635-8515	広陵町大字南郷5 8 3番地 1	0745-55-1001	
し尿処理					
地域環境保全推進員	住民環境部 環境対策課				
427 河合町					
ごみ処理	環境部 環境整備課	636-0061	河合町山坊6 8 3 - 1	0745-32-0706	
最終処分					
家電・容器リサイクル					
し尿処理					
地域環境保全推進員					
<b>吉野郡</b>					
441 吉野町					
ごみ処理	暮らし環境整備課環境対策室 (吉野広域行政組合)	639-3113	吉野町大字飯貝1 2 1 7 - 6	0746-32-9024	
最終処分					
家電・容器リサイクル					
し尿処理					
地域環境保全推進員					

市町村名	担当部課等	郵便番号	住 所	T E L	内 線
442 大淀町					
ごみ処理	(南和広域衛生組合)				
最終処分					
家電・容器リサイクル	建設環境部 環境整備課	638-8501	大淀町松垣本2090	0747-52-5501	135 136 137
し尿処理					
地域環境保全推進員					
443 下市町					
ごみ処理	(南和広域衛生組合)				
最終処分					
家電・容器リサイクル	生活環境課	638-0045	下市町大字新住1010(紫水苑)	0747-52-5901	
し尿処理					
地域環境保全推進員					
444 黒滝村					
ごみ処理	(南和広域衛生組合)				
最終処分					
家電・容器リサイクル	住民生活課	638-0292	黒滝村大字寺戸77	0747-62-2031	74
し尿処理					
地域環境保全推進員					
446 天川村					
ごみ処理	(南和広域衛生組合)				
最終処分					
家電・容器リサイクル	住民課	638-0392	天川村大字沢谷60	0747-63-0321	163
し尿処理					
地域環境保全推進員					
447 野迫川村					
ごみ処理					
最終処分					
家電・容器リサイクル	住民課	648-0392	野迫川村大字北股84	0747-37-2101	301
し尿処理					
地域環境保全推進員					
449 十津川村					
ごみ処理					
最終処分					
家電・容器リサイクル	衛生センター	637-1442	十津川村高滝190-1	0746-63-0391	
し尿処理					
地域環境保全推進員	住民課	637-1333	十津川村小原225-1	0746-62-0900	
450 下北山村					
ごみ処理					
最終処分					
家電・容器リサイクル	住民課 (上下北山衛生一部事務組合)	639-3803	下北山村寺垣内983 (役場)	07468-6-0001	54
し尿処理					
地域環境保全推進員					
451 上北山村					
ごみ処理					
最終処分					
家電・容器リサイクル	住民課 (上下北山衛生一部事務組合)	639-3701	上北山村大字河合330	07468-3-0223	
し尿処理					
地域環境保全推進員	住民課				

市町村名	担当部課等	郵便番号	住 所	T E L	内 線
452 川上村					
ごみ処理	(吉野広域行政組合)				
最終処分					
家電・容器リサイクル	住民課	639-3594	川上村大字迫1335-7	0746-52-0111	20
し尿処理					
地域環境保全推進員					
453 東吉野村					
ごみ処理	(吉野広域行政組合)				
最終処分					
家電・容器リサイクル	住民福祉課	633-2492	東吉野村小川99	0746-42-0441	181
し尿処理					
地域環境保全推進員					
一部事務組合					
809 奈良県葛城地区清掃事務組合					
し尿処理	アクアセンター	639-2342	御所市大字僧堂333	0745-66-2700	
810 宇陀衛生一部事務組合					
し尿処理	宇陀衛生センター	633-2131	宇陀市大字陀和田262	0745-84-2337	
823 上下北山衛生一部事務組合					
ごみ・し尿処理	事務局	639-3803	下北山村寺垣内983 下北山村住民課内	07468-6-0001	
828 香芝・王寺環境施設組合					
ごみ処理	事務局	639-0261	香芝市尼寺615	0745-76-4883	18
834 吉野広域行政組合					
ごみ処理	吉野三町村クリーンセンター	639-3112	吉野町大字立野767-2	0746-32-1275	
最終処分					
家電リサイクル					
容器リサイクル					
835 山辺環境衛生組合					
し尿処理	山辺衛生センター	630-2341	山添村大字遅瀬2384	0743-85-0253	
	事務局	630-2344	山添村大字大西151 山添村環境衛生課	0743-85-0047	41
843 南和広域衛生組合					
ごみ処理	南和広域美化センター	638-0801	大淀町芦原185	0747-52-3253	
844 東宇陀環境衛生組合					
ごみ処理	事務局	633-0315	宇陀市室生大野3783	0745-92-2444	
852 やまと広域環境衛生事務組合					
ごみ処理	事務局	639-2256	御所市大字栗阪293	0745-66-1318	
855 山辺県北西部広域環境衛生組合					
ごみ処理	事務局	632-8555	天理市川原城町605 天理市役所内	0743-63-1001	382 313 384
856 さくら広域環境衛生組合					
ごみ処理	事務局	638-8501	大淀町大字陰垣本2090 大淀町役場内	0747-68-9168	
857 まほろば環境衛生組合					
ごみ中継施設	事務局	639-1095	安堵町大字東安堵958番地 安堵町役場内	0743-57-1511 (代)	250 251 252





奈良県リサイクル認定製品

奈良県では、廃棄物のリサイクル・減量化を推進し、循環型社会の構築に役立てるため、奈良県リサイクル製品認定制度を実施しております。

奈良県リサイクル認定製品

検索