

第 4 章 財 務 の 状 況

1. 収益的収入及び支出の概要（予算対比）

		奈良病院								
		本 館			救 命 セ ン タ ー			奈 良 病 院		
		27 予 算 額	27 決 算 額	差 引	27 予 算 額	27 決 算 額	差 引	27 予 算 額	27 決 算 額	差 引
収	医 業 収 益									
	(入 院 収 益)									
	(外 来 収 益)									
	(他 会 計 補 助 金)									
	医 業 外 収 益									
	(他 会 計 補 助 金)									
入	看 護 師 養 成 事 業 収 益									
	(他 会 計 補 助 金)									
	特 別 利 益									
	収 入 計									
	(他 会 計 補 助 金)									
支	医 業 費 用									
	(給 与 費)									
	(材 料 費)									
	(経 費)									
	(減 価 償 却 費)									
	(資 産 減 耗 費)									
	(研 究 研 修 費)									
	医 業 外 費 用									
	(企 業 債 利 息)									
	(雑 損 失)									
	看 護 師 養 成 事 業 費 用									
特 別 損 失										
支 出 計										
当 年 度 経 常 収 支										
当 年 度 繰 入 前 収 支										

(注) 予算は現計予算、()は各項の内数
表示の単位未満を四捨五入した後に端数調整していないため、計等と内訳が一致しない場合があります。

(単位：千円、税込み)

計	三室病院			五條病院			合計			
	差引	27予算額	27決算額	差引	27予算額	27決算額	差引	27予算額	27決算額	差引
					3,003,835	2,571,921	△ 431,914	3,003,835	2,571,921	△ 431,914
					(2,034,281)	(1,653,857)	△ 380,424	(2,034,281)	(1,653,857)	△ 380,424
					(752,177)	(713,868)	△ 38,309	(752,177)	(713,868)	△ 38,309
					(155,358)	(155,358)	0	(155,358)	(155,358)	0
					644,876	661,063	16,187	644,876	661,063	16,187
					(626,334)	(626,007)	△ 327	(626,334)	(626,007)	△ 327
					97,267	90,204	△ 7,063	97,267	90,204	△ 7,063
					(80,308)	(80,308)	0	(80,308)	(80,308)	0
					0	983,486	983,486	0	983,486	983,486
					3,745,978	4,306,674	560,696	3,745,978	4,306,674	560,696
					(862,000)	(861,673)	△ 327	(862,000)	(861,673)	△ 327
					3,608,263	3,047,911	△ 560,352	3,608,263	3,047,911	△ 560,352
					(2,276,821)	(1,764,511)	△ 512,310	(2,276,821)	(1,764,511)	△ 512,310
					(537,187)	(495,705)	△ 41,482	(537,187)	(495,705)	△ 41,482
					(599,290)	(562,154)	△ 37,136	(599,290)	(562,154)	△ 37,136
					(178,356)	(180,672)	2,316	(178,356)	(180,672)	2,316
					(6,570)	(39,281)	32,711	(6,570)	(39,281)	32,711
					(10,039)	(5,588)	△ 4,451	(10,039)	(5,588)	△ 4,451
					38,997	36,040	△ 2,957	38,997	36,040	△ 2,957
					(32,997)	(32,708)	△ 289	(32,997)	(32,708)	△ 289
					(439)	(438)	△ 1	(439)	(438)	△ 1
					98,718	90,178	△ 8,540	98,718	90,178	△ 8,540
					0	0	0	0	0	0
					3,745,978	3,174,129	△ 571,849	3,745,978	3,174,129	△ 571,849
					0	149,059	149,059	0	149,059	149,059
					△ 862,000	270,872	1,132,872	△ 862,000	270,872	1,132,872

2. 資本的収入及び支出の概要（予算対比）

		奈良病院								
		本館			救命センター			奈良病院		
		27 予算額	27 決算額	差引	27 予算額	27 決算額	差引	27 予算額	27 決算額	差引
収 入	企業債									
	国庫支出金									
	他会計からの助成金									
	収入計									
支 出	建設改良費 (資産購入費) (施設改良費)									
	企業債償還金									
	企業債償還金積立金									
	支出計									
	過不足									
補 填 財 源	減債積立金									
	損益勘定留保資金									
	消費税資本的収支調整額									
一時借入金による措置										

(注) 予算は現計予算、()は各項の内数表示の単位未満を四捨五入した後に端数調整していないため、計等と内訳が一致しない場合があります。

(単位：千円、税込)

計	三室病院		五條病院		合計			
	差引	27予算額 27決算額	差引	27予算額 27決算額	差引	27予算額 27決算額	差引	
				36.200 9.500	△ 26.700	36.200 9.500	△ 26.700	
				0 0	0	0 0	0	
				0 327	327	0 327	327	
				36.200 9.827	△ 26.373	36.200 9.827	△ 26.373	
				51.227 50.681	△ 546	51.227 50.681	△ 546	
				(51.227) (50.681)	△ 546	(51.227) (50.681)	△ 546	
				(0) (0)	0	(0) (0)	0	
				251.795 251.795	0	251.795 251.795	0	
				0 0	0	0 0	0	
				303.022 302.476	△ 546	303.022 302.476	△ 546	
				△ 266.822 △ 292.649	△ 25.827	△ 266.822 △ 292.649	△ 25.827	
				0 0	0	0 0	0	
				0 292.596	292.596	0 292.596	292.596	
				0 52	52	0 52	52	
				266.822 0	△ 266.822	266.822 0	△ 266.822	

3. 収益的収入及び支出の概要（前年決算対比）

		奈良病院								
		本館			救命救急センター			奈良病院		
		27決算額	26決算額	差引	27決算額	26決算額	差引	27決算額	26決算額	差引
収 入	医業収益									
	(入院収益)									
	(外来収益)									
	(他会計補助金)									
	医業外収益									
(他会計補助金)										
看護師養成事業収益										
(他会計補助金)										
特別利益										
収入計										
(他会計補助金)										
支 出	医業費用									
	(給与費)									
	(材料費)									
	(経費)									
	(減価償却費)									
	(資産減耗費)									
	(研究研修費)									
	医業外費用									
	(企業債利息)									
	(雑損失)									
看護師養成事業費用										
特別損失										
支出計										
当年度経常収支										
当年度繰入前収支										

(注) ()は各項の内数
表示の単位未満を四捨五入した後に端数調整していないため、計等と内訳が一致しない場合があります。

(単位：千円、税抜き)

計	三室病院			五條病院			合 計			
	差 引	27 決算額	26 決算額	差 引	27 決算額	26 決算額	差 引	27 決算額	26 決算額	差 引
					2,568,308	2,789,288	220,980	2,568,308	2,789,288	220,980
					(1,653,857)	(1,880,731)	226,874	(1,653,857)	(1,880,731)	226,874
					(713,865)	(708,081)	△ 5,784	(713,865)	(708,081)	△ 5,784
					(155,358)	(147,254)	△ 8,104	(155,358)	(147,254)	△ 8,104
					660,673	758,647	97,974	660,673	758,647	97,974
					(626,007)	(717,881)	91,874	(626,007)	(717,881)	91,874
					90,179	90,589	410	90,179	90,589	410
					(80,308)	(76,988)	△ 3,320	(80,308)	(76,988)	△ 3,320
					983,486	1,322,054	338,568	983,486	1,322,054	338,568
					4,302,646	4,960,578	657,932	4,302,646	4,960,578	657,932
					(861,673)	(2,249,633)	1,387,960	(861,673)	(2,249,633)	1,387,960
					2,974,731	3,195,436	220,705	2,974,731	3,195,436	220,705
					(1,762,659)	(1,940,093)	177,434	(1,762,659)	(1,940,093)	177,434
					(461,051)	(517,359)	56,308	(461,051)	(517,359)	56,308
					(525,755)	(534,721)	8,966	(525,755)	(534,721)	8,966
					(180,672)	(189,199)	8,527	(180,672)	(189,199)	8,527
					(39,281)	(6,649)	△ 32,632	(39,281)	(6,649)	△ 32,632
					(5,314)	(7,415)	2,101	(5,314)	(7,415)	2,101
					105,759	117,523	11,764	105,759	117,523	11,764
					(32,708)	(37,667)	4,959	(32,708)	(37,667)	4,959
					(72,933)	(78,431)	5,498	(72,933)	(78,431)	5,498
					89,722	90,007	285	89,722	90,007	285
					0	1,307,630	1,307,630	0	1,307,630	1,307,630
					3,170,213	4,710,597	1,540,384	3,170,213	4,710,597	1,540,384
					148,946	235,558	86,612	148,946	235,558	86,612
					270,759	△ 1,999,652	△ 2,270,411	270,759	△ 1,999,652	△ 2,270,411

4. 資本的収入及び支出の概要（前年決算対比）

		奈良病院								
		本館			救命救急センター			奈良病院		
		27決算額	26決算額	差引	27決算額	26決算額	差引	27決算額	26決算額	差引
収 入	企業債									
	国庫支出金									
	他会計からの助成金									
	収入計									
支 出	建設改良費 (資産購入費) (施設改良費)									
	企業債償還金									
	企業債償還金積立金									
	支出計									
	過不足									
補 填 財 源	減債積立金									
	損益勘定留保資金									
	消費税資本的収支調整額									
一時借入金による措置										

(注) ()は各項の内数
表示の単位未満を四捨五入した後に端数調整していないため、計等と内訳が一致しない場合があります。

(単位：千円、税込み)

計	三室病院			五條病院			合 計			
	差 引	27 決算額	26 決算額	差 引	27 決算額	26 決算額	差 引	27 決算額	26 決算額	差 引
					9.500	39.200	29.700	9.500	39.200	29.700
					0	0	0	0	0	0
					327	1.457	1.130	327	1.457	1.130
					9.827	40.657	30.830	9.827	40.657	30.830
					50.681	63.657	12.976	50.681	63.657	12.976
					(50.681)	(63.657)	12.976	(50.681)	(63.657)	12.976
					(0)	(0)	0	(0)	(0)	0
					251.795	309.033	57.238	251.795	309.033	57.238
					0	0	0	0	0	0
					302.476	372.690	70.214	302.476	372.690	70.214
					△ 292.649	△ 332.033	△ 39.384	△ 292.649	△ 332.033	△ 39.384
					0	0	0	0	0	0
					292.596	331.980	39.384	292.596	331.980	39.384
					52	53	1	52	53	1
					0	0	0	0	0	0

5. 収益の収入明細表（予算対比）

	奈良病院							
	本館			救命救急センター			奈良病院	
	27 予算額	27 決算額	差引	27 予算額	27 決算額	差引	27 予算額	27 決算額
病院事業収益								
医療収益								
入院収益								
外来収益								
その他医療収益								
室料差額収益								
公衆衛生活動収益								
医療相談収益								
受託検査施設利用収益								
その他医療収益 （他会計補助金）								
医療外収益								
受取利息及び配当金								
預金利息								
基金利息								
有価証券利息								
配当金								
他会計補助金								
補助金								
負担金交付金								
長期前受金戻入								
その他医療外収益								
有価証券売却収益								
不用品売却収益								
その他医療外収益								
看護師養成事業収益								
他会計補助金								
補助金								
負担金交付金								
その他看護師養成収益								
特別利益								
固定資産売却益								
過年度損益修正益								
その他特別利益								
（他会計補助金計）								

（注） 予算は現計予算

(単位：円、税込み)

計	三室病院			五條病院			合計			
	差引	27予算額	27決算額	差引	27予算額	27決算額	差引	27予算額	27決算額	差引
					3,745,978,000	4,306,673,760	560,695,760	3,745,978,000	4,306,673,760	560,695,760
					3,003,835,000	2,571,921,173	△431,913,827	3,003,835,000	2,571,921,173	△431,913,827
					2,034,281,000	1,653,857,460	△380,423,540	2,034,281,000	1,653,857,460	△380,423,540
					752,177,000	713,867,823	△38,309,177	752,177,000	713,867,823	△38,309,177
					217,377,000	204,195,890	△13,181,110	217,377,000	204,195,890	△13,181,110
					33,707,000	24,921,420	△8,785,580	33,707,000	24,921,420	△8,785,580
					6,283,000	6,156,862	△126,138	6,283,000	6,156,862	△126,138
					12,981,000	7,728,800	△5,252,200	12,981,000	7,728,800	△5,252,200
					0	0	0	0	0	0
					164,406,000	165,388,808	982,808	164,406,000	165,388,808	982,808
					(155,358,000)	(155,358,000)	0	(155,358,000)	(155,358,000)	0
					644,876,000	661,062,555	16,186,555	644,876,000	661,062,555	16,186,555
					10,000	91,952	81,952	10,000	91,952	81,952
					10,000	91,952	81,952	10,000	91,952	81,952
					0	0	0	0	0	0
					0	0	0	0	0	0
					0	0	0	0	0	0
					626,334,000	626,007,333	△326,667	626,334,000	626,007,333	△326,667
					4,507,000	4,951,000	444,000	4,507,000	4,951,000	444,000
					0	7,744,605	7,744,605	0	7,744,605	7,744,605
					0	11,798,040	11,798,040	0	11,798,040	11,798,040
					14,025,000	10,469,625	△3,555,375	14,025,000	10,469,625	△3,555,375
					0	0	0	0	0	0
					0	0	0	0	0	0
					14,025,000	10,469,625	△3,555,375	14,025,000	10,469,625	△3,555,375
					97,267,000	90,203,862	△7,063,138	97,267,000	90,203,862	△7,063,138
					80,308,000	80,308,000	0	80,308,000	80,308,000	0
					0	0	0	0	0	0
					0	0	0	0	0	0
					16,959,000	9,895,862	△7,063,138	16,959,000	9,895,862	△7,063,138
					0	983,486,170	983,486,170	0	983,486,170	983,486,170
					0	0	0	0	0	0
					0	0	0	0	0	0
					0	983,486,170	983,486,170	0	983,486,170	983,486,170
					862,000,000	861,673,333	△326,667	862,000,000	861,673,333	△326,667

6. 収益の支出明細表（予算対比）

		奈良病院								
		本館			救命救急センター			奈良病院計		
		27 予算額	27 決算額	差引	27 予算額	27 決算額	差引	27 予算額	27 決算額	差引
病院	事業費用									
	医療費用									
	給与費									
	給料手当									
	扶養手当									
	調整手当									
	住居手当									
	初任給調整手当									
	通勤手当									
	特殊勤務手当									
	超過勤務手当									
	宿日直手当									
	管理職手当									
	期末手当									
	勤勉手当									
	夜間勤務手当									
	休日勤務手当									
	育児休業手当									
	児童手当									
	賃金									
	法定福利費									
	退職給付費									
	材料費									
	薬品費									
	診療材料費									
	給食材料費									
	医療消耗備品費									
	経費									
	厚生福利費									
	賃金									
	報償費									
	旅費交通費									
	職員被服費									
	消耗品費									
	消耗備品費									
	光熱水費									

(単位：円、税込み)

三室病院			五條病院			合 計		
27 予 算 額	27 決 算 額	差 引	27 予 算 額	27 決 算 額	差 引	27 予 算 額	27 決 算 額	差 引
			3,745,978,000	3,174,128,788	△ 571,849,212	3,745,978,000	3,174,128,788	△ 571,849,212
			3,608,263,000	3,047,910,739	△ 560,352,261	3,608,263,000	3,047,910,739	△ 560,352,261
			2,276,821,000	1,764,510,685	△ 512,310,315	2,276,821,000	1,764,510,685	△ 512,310,315
			897,176,000	785,851,913	△ 111,324,087	897,176,000	785,851,913	△ 111,324,087
			762,985,000	614,439,476	△ 148,545,524	762,985,000	614,439,476	△ 148,545,524
			21,648,000	21,586,816	△ 61,184	21,648,000	21,586,816	△ 61,184
			58,306,000	44,458,335	△ 13,847,665	58,306,000	44,458,335	△ 13,847,665
			6,709,000	6,708,320	△ 680	6,709,000	6,708,320	△ 680
			88,359,000	86,957,209	△ 1,401,791	88,359,000	86,957,209	△ 1,401,791
			22,663,000	22,325,828	△ 337,172	22,663,000	22,325,828	△ 337,172
			49,317,000	42,599,406	△ 6,717,594	49,317,000	42,599,406	△ 6,717,594
			128,896,000	128,895,727	△ 273	128,896,000	128,895,727	△ 273
			38,152,000	19,629,100	△ 18,522,900	38,152,000	19,629,100	△ 18,522,900
			10,480,000	10,479,696	△ 304	10,480,000	10,479,696	△ 304
			187,023,000	131,254,778	△ 55,768,222	187,023,000	131,254,778	△ 55,768,222
			126,126,000	74,799,874	△ 51,326,126	126,126,000	74,799,874	△ 51,326,126
			14,034,000	13,707,771	△ 326,229	14,034,000	13,707,771	△ 326,229
			592,000	591,616	△ 384	592,000	591,616	△ 384
			0	0	0	0	0	0
			10,680,000	10,445,000	△ 235,000	10,680,000	10,445,000	△ 235,000
			71,457,000	71,456,492	△ 508	71,457,000	71,456,492	△ 508
			335,442,000	292,762,804	△ 42,679,196	335,442,000	292,762,804	△ 42,679,196
			209,761,000	0	△ 209,761,000	209,761,000	0	△ 209,761,000
			537,187,000	495,705,164	△ 41,481,836	537,187,000	495,705,164	△ 41,481,836
			314,834,000	307,477,392	△ 7,356,608	314,834,000	307,477,392	△ 7,356,608
			175,556,000	157,477,189	△ 18,078,811	175,556,000	157,477,189	△ 18,078,811
			44,992,000	29,647,255	△ 15,344,745	44,992,000	29,647,255	△ 15,344,745
			1,805,000	1,103,328	△ 701,672	1,805,000	1,103,328	△ 701,672
			599,290,000	562,154,015	△ 37,135,985	599,290,000	562,154,015	△ 37,135,985
			813,000	812,374	△ 626	813,000	812,374	△ 626
			0	0	0	0	0	0
			49,441,000	49,440,072	△ 928	49,441,000	49,440,072	△ 928
			4,974,000	4,973,470	△ 530	4,974,000	4,973,470	△ 530
			2,652,000	2,215,070	△ 436,930	2,652,000	2,215,070	△ 436,930
			8,128,000	7,946,979	△ 181,021	8,128,000	7,946,979	△ 181,021
			903,000	571,816	△ 331,184	903,000	571,816	△ 331,184
			83,678,000	83,677,985	△ 15	83,678,000	83,677,985	△ 15

		奈良病院								
		本館			救命救急センター			奈良病院計		
		27予算額	27決算額	差引	27予算額	27決算額	差引	27予算額	27決算額	差引
費	食糧									
	燃料									
	印刷製本									
	修繕									
	保険料									
	賃借料									
	通信運搬費									
	委託料									
	交際費									
	雑費									
貸倒引当金繰入額										
減価償却費	建物減価償却費									
	構築物減価償却費									
	器械備品減価償却費									
	車両減価償却費									
	放射性同位元素減価償却費									
	リース資産減価償却費									
	その他有形固定資産減価償却費									
	無形固定資産減価償却費									
	資産減耗費									
	たな卸資産減耗費									
固定資産除却費										
研究研修費	研究材料費									
	謝金									
	図書費									
	旅費									
	消耗備品費									
	研究雑費									
医業外費用	支払利息									
	企業債利息									
	地方職員共済支払利息									
	一時借入金利息									
	企業債手数料及び取扱費									
	リース会計支払利息									
	消費税及び地方消費税									
雑損失										
看護師養成事業費用	看護師養成費									

三室病院			五條病院			合 計		
27 予 算 額	27 決 算 額	差 引	27 予 算 額	27 決 算 額	差 引	27 予 算 額	27 決 算 額	差 引
			14,000	0	△ 14,000	14,000	0	△ 14,000
			15,892,000	12,206,896	△ 3,685,104	15,892,000	12,206,896	△ 3,685,104
			6,939,000	3,923,900	△ 3,015,100	6,939,000	3,923,900	△ 3,015,100
			39,014,000	24,336,621	△ 14,677,379	39,014,000	24,336,621	△ 14,677,379
			5,164,000	5,162,708	△ 1,292	5,164,000	5,162,708	△ 1,292
			41,389,000	41,388,401	△ 599	41,389,000	41,388,401	△ 599
			2,612,000	2,611,995	△ 5	2,612,000	2,611,995	△ 5
			325,548,000	310,778,325	△ 14,769,675	325,548,000	310,778,325	△ 14,769,675
			992,000	991,100	△ 900	992,000	991,100	△ 900
			20,000	0	△ 20,000	20,000	0	△ 20,000
			11,117,000	11,116,303	△ 697	11,117,000	11,116,303	△ 697
			0	0	0	0	0	0
			178,356,000	180,672,290	2,316,290	178,356,000	180,672,290	2,316,290
			71,305,000	71,304,258	△ 742	71,305,000	71,304,258	△ 742
			2,853,000	2,852,852	△ 148	2,853,000	2,852,852	△ 148
			88,482,000	90,800,375	2,318,375	88,482,000	90,800,375	2,318,375
			955,000	954,329	△ 671	955,000	954,329	△ 671
			0	0	0	0	0	0
			14,761,000	14,760,476	△ 524	14,761,000	14,760,476	△ 524
			0	0	0	0	0	0
			0	0	0	0	0	0
			6,570,000	39,281,071	32,711,071	6,570,000	39,281,071	32,711,071
			0	0	0	0	0	0
			6,570,000	39,281,071	32,711,071	6,570,000	39,281,071	32,711,071
			10,039,000	5,587,514	△ 4,451,486	10,039,000	5,587,514	△ 4,451,486
			948,000	947,674	△ 326	948,000	947,674	△ 326
			47,000	0	△ 47,000	47,000	0	△ 47,000
			1,266,000	986,632	△ 279,368	1,266,000	986,632	△ 279,368
			1,701,000	1,340,742	△ 360,258	1,701,000	1,340,742	△ 360,258
			608,000	0	△ 608,000	608,000	0	△ 608,000
			5,469,000	2,312,466	△ 3,156,534	5,469,000	2,312,466	△ 3,156,534
			38,997,000	36,040,072	△ 2,956,928	38,997,000	36,040,072	△ 2,956,928
			33,558,000	32,832,663	△ 725,337	33,558,000	32,832,663	△ 725,337
			32,997,000	32,708,496	△ 288,504	32,997,000	32,708,496	△ 288,504
			0	0	0	0	0	0
			436,000	0	△ 436,000	436,000	0	△ 436,000
			0	0	0	0	0	0
			125,000	124,167	△ 833	125,000	124,167	△ 833
			5,000,000	2,769,600	△ 2,230,400	5,000,000	2,769,600	△ 2,230,400
			439,000	437,809	△ 1,191	439,000	437,809	△ 1,191
			98,718,000	90,177,977	△ 8,540,023	98,718,000	90,177,977	△ 8,540,023
			98,718,000	90,177,977	△ 8,540,023	98,718,000	90,177,977	△ 8,540,023

		奈良病院								
		本館			救命救急センター			奈良病院計		
		27 予算額	27 決算額	差引	27 予算額	27 決算額	差引	27 予算額	27 決算額	差引
給料	手当									
	扶養手当									
	調整手当									
	住居手当									
	初任給調整手当									
	通勤手当									
	特殊勤務手当									
	超過勤務手当									
	宿日直手当									
	管理職手当									
	期末手当									
	勤勉手当									
	夜間勤務手当									
	休日勤務手当									
	育児休業手当									
	児童手当									
	賃金									
	法定福利費									
	退職給付金									
	教材費									
	厚生福利費									
	報償費									
	旅費交通費									
	被服費									
	消耗品費									
	消耗備品費									
	光熱水費									
	燃料費									
	食糧費									
	印刷製本費									
	修繕費									
	通信運搬費									
	委託料									
	交際費									
	雑費									
特	別損失									
	その他特別損失									

(注) 予算は現計予算

三室病院			五條病院			合 計		
27 予 算 額	27 決 算 額	差 引	27 予 算 額	27 決 算 額	差 引	27 予 算 額	27 決 算 額	差 引
			44,502,000	44,502,000	0	44,502,000	44,502,000	0
			22,672,000	21,315,832	△ 1,356,168	22,672,000	21,315,832	△ 1,356,168
			625,000	625,000	0	625,000	625,000	0
			2,211,000	1,502,326	△ 708,674	2,211,000	1,502,326	△ 708,674
			0	0	0	0	0	0
			0	0	0	0	0	0
			864,000	706,800	△ 157,200	864,000	706,800	△ 157,200
			0	0	0	0	0	0
			1,745,000	1,744,345	△ 655	1,745,000	1,744,345	△ 655
			0	0	0	0	0	0
			0	0	0	0	0	0
			10,706,000	10,217,146	△ 488,854	10,706,000	10,217,146	△ 488,854
			6,206,000	6,205,215	△ 785	6,206,000	6,205,215	△ 785
			0	0	0	0	0	0
			0	0	0	0	0	0
			0	0	0	0	0	0
			315,000	315,000	0	315,000	315,000	0
			0	0	0	0	0	0
			16,014,000	14,776,715	△ 1,237,285	16,014,000	14,776,715	△ 1,237,285
			0	0	0	0	0	0
			722,000	441,587	△ 280,413	722,000	441,587	△ 280,413
			259,000	160,380	△ 98,620	259,000	160,380	△ 98,620
			4,292,000	3,632,600	△ 659,400	4,292,000	3,632,600	△ 659,400
			1,149,000	1,148,440	△ 560	1,149,000	1,148,440	△ 560
			46,000	28,846	△ 17,154	46,000	28,846	△ 17,154
			1,093,000	1,092,565	△ 435	1,093,000	1,092,565	△ 435
			271,000	19,245	△ 251,755	271,000	19,245	△ 251,755
			2,074,000	157,000	△ 1,917,000	2,074,000	157,000	△ 1,917,000
			335,000	335,000	0	335,000	335,000	0
			14,000	10,000	△ 4,000	14,000	10,000	△ 4,000
			286,000	0	△ 286,000	286,000	0	△ 286,000
			297,000	49,963	△ 247,037	297,000	49,963	△ 247,037
			56,000	56,000	0	56,000	56,000	0
			3,056,000	872,000	△ 2,184,000	3,056,000	872,000	△ 2,184,000
			0	0	0	0	0	0
			1,580,000	1,579,804	△ 196	1,580,000	1,579,804	△ 196
			0	0	0	0	0	0
			0	0	0	0	0	0

7. 収益的収入明細表（前年決算対比）

	奈 良 病 院								
	本 館			救命救急センター			奈 良 病 院		
	27 決算額	26 決算額	差 引	27 決算額	26 決算額	差 引	27 決算額	26 決算額	
病院事業収益									
医療収益									
入院収益									
外来収益									
その他医療収益									
室料差額収益									
公衆衛生活動収益									
医療相談収益									
受託検査施設利用収益									
その他医療収益 （他会計補助金）									
医療外収益									
受取利息及び配当金									
預金利息									
基金利息									
有価証券利息									
配当金									
他会計補助金									
補助金									
負担金交付金									
長期前受金戻入									
その他医療外収益									
有価証券売却収益									
不用品売却収益									
その他医療外収益									
看護師養成事業収益									
他会計補助金									
補助金									
負担金交付金									
その他看護師養成収益									
特別利益									
固定資産売却益									
過年度損益修正益									
その他特別利益									
（他会計補助金計）									

(単位:円、税抜き)

計	三室病院			五條病院			合計		
	27決算額	26決算額	差引	27決算額	26決算額	差引	27決算額	26決算額	差引
				4,302,645,893	4,960,578,084	△ 657,932,191	4,302,645,893	4,960,578,084	△ 657,932,191
				2,568,308,088	2,789,287,867	△ 220,979,779	2,568,308,088	2,789,287,867	△ 220,979,779
				1,653,857,460	1,880,730,530	△ 226,873,070	1,653,857,460	1,880,730,530	△ 226,873,070
				713,864,963	708,080,774	5,784,189	713,864,963	708,080,774	5,784,189
				200,585,665	200,476,563	109,102	200,585,665	200,476,563	109,102
				23,075,464	29,375,574	△ 6,300,110	23,075,464	29,375,574	△ 6,300,110
				5,700,832	6,292,013	△ 591,181	5,700,832	6,292,013	△ 591,181
				7,163,280	7,987,601	△ 824,321	7,163,280	7,987,601	△ 824,321
				0	0	0	0	0	0
				164,646,089	156,821,375	7,824,714	164,646,089	156,821,375	7,824,714
				(155,358,000)	(147,254,000)	8,104,000	(155,358,000)	(147,254,000)	8,104,000
				660,672,847	758,647,191	△ 97,974,344	660,672,847	758,647,191	△ 97,974,344
				91,952	50,219	41,733	91,952	50,219	41,733
				91,952	50,219	41,733	91,952	50,219	41,733
				0	0	0	0	0	0
				0	0	0	0	0	0
				0	0	0	0	0	0
				626,007,333	717,881,000	△ 91,873,667	626,007,333	717,881,000	△ 91,873,667
				4,951,000	3,933,000	1,018,000	4,951,000	3,933,000	1,018,000
				7,744,605	9,636,071	△ 1,891,466	7,744,605	9,636,071	△ 1,891,466
				11,798,040	14,997,952	△ 3,199,912	11,798,040	14,997,952	△ 3,199,912
				10,079,917	12,148,949	△ 2,069,032	10,079,917	12,148,949	△ 2,069,032
				0	0	0	0	0	0
				0	0	0	0	0	0
				10,079,917	12,148,949	△ 2,069,032	10,079,917	12,148,949	△ 2,069,032
				90,178,788	90,589,454	△ 410,666	90,178,788	90,589,454	△ 410,666
				80,308,000	76,988,000	3,320,000	80,308,000	76,988,000	3,320,000
				0	0	0	0	0	0
				0	0	0	0	0	0
				9,870,788	13,601,454	△ 3,730,666	9,870,788	13,601,454	△ 3,730,666
				983,486,170	1,322,053,572	△ 338,567,402	983,486,170	1,322,053,572	△ 338,567,402
				0	0	0	0	0	0
				0	0	0	0	0	0
				983,486,170	1,322,053,572	△ 338,567,402	983,486,170	1,322,053,572	△ 338,567,402
				861,673,333	2,249,633,000	△ 1,387,959,667	861,673,333	2,249,633,000	△ 1,387,959,667

8. 収益の支出明細表 (前年決算対比)

	奈良病院								
	本館			救命救急センター			奈良病院計		
	27決算額	26決算額	差引	27決算額	26決算額	差引	27決算額	26決算額	差引
病院事業費用									
医療費用									
給与費									
給料手当									
扶養手当									
調整手当									
住居手当									
初任給調整手当									
通勤手当									
特殊勤務手当									
超過勤務手当									
宿日直手当									
管理職手当									
期末手当									
勤勉手当									
夜間勤務手当									
休日勤務手当									
育児休業手当									
児童手当									
貸金									
法定福利費									
退職給付費									
材料費									
薬品費									
診療材料費									
給食材料費									
医療消耗備品費									
経費									
厚生福利費									
貸金									
報償費									
旅費交通費									
職員被服費									
消耗品費									
消耗備品費									
光熱水費									

(単位：円、税抜き)

三室病院			五條病院			合 計		
27 決算額	26 決算額	差 引	27 決算額	26 決算額	差 引	27 決算額	26 決算額	差 引
			3,170,213,227	4,710,596,818	△ 1,540,383,591	3,170,213,227	4,710,596,818	△ 1,540,383,591
			2,974,731,486	3,195,435,939	△ 220,704,453	2,974,731,486	3,195,435,939	△ 220,704,453
			1,762,659,372	1,940,093,178	△ 177,433,806	1,762,659,372	1,940,093,178	△ 177,433,806
			785,851,913	792,263,564	△ 6,411,651	785,851,913	792,263,564	△ 6,411,651
			612,785,725	744,582,184	△ 131,796,459	612,785,725	744,582,184	△ 131,796,459
			21,586,816	21,442,182	144,634	21,586,816	21,442,182	144,634
			44,458,335	39,759,324	4,699,011	44,458,335	39,759,324	4,699,011
			6,708,320	5,917,535	790,785	6,708,320	5,917,535	790,785
			86,957,209	87,434,700	△ 477,491	86,957,209	87,434,700	△ 477,491
			20,672,077	19,758,573	913,504	20,672,077	19,758,573	913,504
			42,599,406	46,319,323	△ 3,719,917	42,599,406	46,319,323	△ 3,719,917
			128,895,727	142,600,674	△ 13,704,947	128,895,727	142,600,674	△ 13,704,947
			19,629,100	20,958,600	△ 1,329,500	19,629,100	20,958,600	△ 1,329,500
			10,479,696	10,190,448	289,248	10,479,696	10,190,448	289,248
			131,254,778	204,750,207	△ 73,495,429	131,254,778	204,750,207	△ 73,495,429
			74,799,874	118,110,368	△ 43,310,494	74,799,874	118,110,368	△ 43,310,494
			13,707,771	14,971,083	△ 1,263,312	13,707,771	14,971,083	△ 1,263,312
			591,616	1,964,167	△ 1,372,551	591,616	1,964,167	△ 1,372,551
			0	0	0	0	0	0
			10,445,000	10,405,000	40,000	10,445,000	10,405,000	40,000
			71,258,930	74,444,365	△ 3,185,435	71,258,930	74,444,365	△ 3,185,435
			292,762,804	297,874,221	△ 5,111,417	292,762,804	297,874,221	△ 5,111,417
			0	30,928,844	△ 30,928,844	0	30,928,844	△ 30,928,844
			461,050,524	517,358,960	△ 56,308,436	461,050,524	517,358,960	△ 56,308,436
			286,476,539	277,073,512	9,403,027	286,476,539	277,073,512	9,403,027
			146,101,104	206,244,034	△ 60,142,930	146,101,104	206,244,034	△ 60,142,930
			27,451,281	32,695,990	△ 5,244,709	27,451,281	32,695,990	△ 5,244,709
			1,021,600	1,345,424	△ 323,824	1,021,600	1,345,424	△ 323,824
			525,754,622	534,721,305	△ 8,966,683	525,754,622	534,721,305	△ 8,966,683
			752,358	600,831	151,527	752,358	600,831	151,527
			0	0	0	0	0	0
			49,318,472	46,630,276	2,688,196	49,318,472	46,630,276	2,688,196
			4,605,639	3,267,280	1,338,359	4,605,639	3,267,280	1,338,359
			2,050,994	2,841,090	△ 790,096	2,050,994	2,841,090	△ 790,096
			7,359,854	8,000,731	△ 640,877	7,359,854	8,000,731	△ 640,877
			529,460	852,482	△ 323,022	529,460	852,482	△ 323,022
			77,479,689	80,897,478	△ 3,417,789	77,479,689	80,897,478	△ 3,417,789

		奈良病院								
		本館			救命救急センター			奈良病院計		
		27決算額	26決算額	差引	27決算額	26決算額	差引	27決算額	26決算額	差引
医	業	食糧費								
		燃料費								
		印刷製本費								
		修繕費								
		保険料								
		貸借料								
		通信運搬費								
		委託料								
		諸会費								
		交際費								
		雑費								
		貸倒引当金繰入額								
	減価償却費									
	建物減価償却費									
	構築物減価償却費									
	器械備品減価償却費									
	車両減価償却費									
	放射性同位素									
	減価償却費									
	リース資産									
	減価償却費									
	その他の有形固定資産									
	減価償却費									
無形固定資産										
減価償却費										
資産減耗費										
たな卸資産減耗費										
固定資産除却費										
研究研修費										
研究材料費										
謝金										
図書費										
旅費										
消耗備品費										
研究雑費										
業外費用										
支払利息及び										
企業債取扱い諸費										
企業債利息										
地方職員共済										
支払利息										
一時借入金利息										
企業債手数料及び										
取扱い										
リース資産支払利息										
雑損失										
消費税損失										
その他雑損失										
看護師養成事業費用										
看護師養成費										

三室病院			五條病院			合 計		
27 決算額	26 決算額	差 引	27 決算額	26 決算額	差 引	27 決算額	26 決算額	差 引
			0	12,500	△ 12,500	0	12,500	△ 12,500
			11,302,689	14,291,258	△ 2,988,569	11,302,689	14,291,258	△ 2,988,569
			3,633,243	6,626,526	△ 2,993,283	3,633,243	6,626,526	△ 2,993,283
			22,533,934	22,798,725	△ 264,791	22,533,934	22,798,725	△ 264,791
			5,162,708	5,585,208	△ 422,500	5,162,708	5,585,208	△ 422,500
			38,841,816	40,114,556	△ 1,272,740	38,841,816	40,114,556	△ 1,272,740
			2,443,500	2,390,651	52,849	2,443,500	2,390,651	52,849
			287,757,819	295,051,917	△ 7,294,098	287,757,819	295,051,917	△ 7,294,098
			990,508	1,113,036	△ 122,528	990,508	1,113,036	△ 122,528
			0	0	0	0	0	0
			10,991,939	2,358,760	8,633,179	10,991,939	2,358,760	8,633,179
			0	1,288,000	△ 1,288,000	0	1,288,000	△ 1,288,000
			180,672,290	189,198,946	△ 8,526,656	180,672,290	189,198,946	△ 8,526,656
			71,304,258	72,007,002	△ 702,744	71,304,258	72,007,002	△ 702,744
			2,852,852	2,909,373	△ 56,521	2,852,852	2,909,373	△ 56,521
			90,800,375	98,567,766	△ 7,767,391	90,800,375	98,567,766	△ 7,767,391
			954,329	954,329	0	954,329	954,329	0
			0	0	0	0	0	0
			14,760,476	14,760,476	0	14,760,476	14,760,476	0
			0	0	0	0	0	0
			0	0	0	0	0	0
			39,281,071	6,648,997	32,632,074	39,281,071	6,648,997	32,632,074
			0	0	0	0	0	0
			39,281,071	6,648,997	32,632,074	39,281,071	6,648,997	32,632,074
			5,313,607	7,414,553	△ 2,100,946	5,313,607	7,414,553	△ 2,100,946
			877,480	660,156	217,324	877,480	660,156	217,324
			0	0	0	0	0	0
			913,556	891,653	21,903	913,556	891,653	21,903
			1,241,468	1,038,718	202,750	1,241,468	1,038,718	202,750
			0	78,560	△ 78,560	0	78,560	△ 78,560
			2,281,103	4,745,466	△ 2,464,363	2,281,103	4,745,466	△ 2,464,363
			105,759,339	117,523,021	△ 11,763,682	105,759,339	117,523,021	△ 11,763,682
			32,826,774	39,091,937	△ 6,265,163	32,826,774	39,091,937	△ 6,265,163
			32,708,496	37,666,508	△ 4,958,012	32,708,496	37,666,508	△ 4,958,012
			0	0	0	0	0	0
			0	990,941	△ 990,941	0	990,941	△ 990,941
			0	0	0	0	0	0
			118,278	434,488	△ 316,210	118,278	434,488	△ 316,210
			72,932,565	78,431,084	△ 5,498,519	72,932,565	78,431,084	△ 5,498,519
			72,494,756	76,983,419	△ 4,488,663	72,494,756	76,983,419	△ 4,488,663
			437,809	1,447,665	△ 1,009,856	437,809	1,447,665	△ 1,009,856
			89,722,402	90,007,478	△ 285,076	89,722,402	90,007,478	△ 285,076
			89,722,402	90,007,478	△ 285,076	89,722,402	90,007,478	△ 285,076

		奈良病院								
		本館			救命救急センター			奈良病院計		
		27決算額	26決算額	差引	27決算額	26決算額	差引	27決算額	26決算額	差引
給料	手当									
	扶養手当									
	調整手当									
	住居手当									
	初任給調整手当									
	通勤手当									
	特殊勤務手当									
	超過勤務手当									
	宿日直手当									
	管理職手当									
	期末手当									
	勤勉手当									
	夜間勤務手当									
	休日勤務手当									
	育児休業手当									
	児童手当									
	賃金									
	法定福利費									
	退職給付費									
	教材費									
	厚生福利費									
	報償費									
	旅費交通費									
	被服費									
	消耗品費									
	消耗備品費									
	光熱水費									
	燃料費									
	食糧費									
	印刷製本費									
	修繕費									
	通信運搬費									
	委託料									
	交際費									
	雑費									
特別損失										
過年度損益修正損										
その他特別損失										

三室病院			五條病院			合 計		
27 決算額	26 決算額	差 引	27 決算額	26 決算額	差 引	27 決算額	26 決算額	差 引
			44,502,000	43,521,360	980,640	44,502,000	43,521,360	980,640
			21,266,862	21,669,991	△ 403,129	21,266,862	21,669,991	△ 403,129
			625,000	390,000	235,000	625,000	390,000	235,000
			1,502,326	1,317,336	184,990	1,502,326	1,317,336	184,990
			0	0	0	0	0	0
			0	0	0	0	0	0
			657,830	725,145	△ 67,315	657,830	725,145	△ 67,315
			0	0	0	0	0	0
			1,744,345	2,736,455	△ 992,110	1,744,345	2,736,455	△ 992,110
			0	0	0	0	0	0
			0	0	0	0	0	0
			10,217,146	10,274,690	△ 57,544	10,217,146	10,274,690	△ 57,544
			6,205,215	5,926,365	278,850	6,205,215	5,926,365	278,850
			0	0	0	0	0	0
			0	0	0	0	0	0
			0	0	0	0	0	0
			315,000	300,000	15,000	315,000	300,000	15,000
			0	0	0	0	0	0
			14,776,715	15,274,438	△ 497,723	14,776,715	15,274,438	△ 497,723
			0	0	0	0	0	0
			408,894	461,103	△ 52,209	408,894	461,103	△ 52,209
			148,500	167,000	△ 18,500	148,500	167,000	△ 18,500
			3,632,600	3,865,067	△ 232,467	3,632,600	3,865,067	△ 232,467
			1,063,447	888,146	175,301	1,063,447	888,146	175,301
			26,710	80,030	△ 53,320	26,710	80,030	△ 53,320
			1,011,660	976,155	35,505	1,011,660	976,155	35,505
			17,820	167,815	△ 149,995	17,820	167,815	△ 149,995
			145,371	325,001	△ 179,630	145,371	325,001	△ 179,630
			310,186	310,186	0	310,186	310,186	0
			9,260	12,963	△ 3,703	9,260	12,963	△ 3,703
			0	98,921	△ 98,921	0	98,921	△ 98,921
			46,263	110,075	△ 63,812	46,263	110,075	△ 63,812
			56,000	56,656	△ 656	56,000	56,656	△ 656
			807,408	792,594	14,814	807,408	792,594	14,814
			0	0	0	0	0	0
			1,492,706	1,229,977	262,729	1,492,706	1,229,977	262,729
			0	1,307,630,380	△ 1,307,630,380	0	1,307,630,380	△ 1,307,630,380
			0	0	0	0	0	0
			0	1,307,630,380	△ 1,307,630,380	0	1,307,630,380	△ 1,307,630,380

9. 貸借対照表

区 分		平成 27 年 度		
		奈良病院	三室病院	五條病院
資 産 の 部	固 定 資 産			2,595,645,373
	有 形 固 定 資 産			2,569,250,561
	土 地			188,944,791
	建 物			6,630,610,357
	建 物 累 減 計 価 額			△ 4,542,465,668
	構 築 物			382,867,918
	構 築 物 累 減 計 価 額			△ 319,559,461
	器 械 備 品			1,011,427,145
	器 械 備 品 累 減 計 価 額			△ 786,836,839
	車 両			6,401,397
	車 両 累 減 計 価 額			△ 2,683,799
	リ ー ス 資 産			621,672
	リ ー ス 資 産 累 減 計 価 額			△ 76,952
	放 射 性 同 位 元 素			0
	放 射 性 同 位 元 素 累 減 計 価 額			0
	建 設 仮 勘 定			0
	無 形 固 定 資 産			26,394,812
	電 話 加 入 権			2,652,921
	リ ー ス 資 産			23,741,891
	そ の 他 の 無 形 固 定 資 産			0
	投 資			0
	そ の 他 の 投 資			0
	流 動 資 産			529,320,939
	現 金 預 金			189,416,751
	未 収 金			288,008,515
	貸 倒 引 当 金			0
	貯 蔵 品			51,895,673
有 価 証 券			0	
そ の 他 流 動 資 産			0	
資 産 合 計			3,124,966,312	

(単位:円)

末		平成 26 年度末		差 引	
病院マネジメント課	病 院 事 業 計	病 院 事 業 計	病 院 事 業 計	病 院 事 業 計	病 院 事 業 計
0	2,595,645,373	2,778,856,905		△ 183,211,532	
0	2,569,250,561	2,738,423,583		△ 169,173,022	
0	188,944,791	188,944,791		0	
0	6,630,610,357	6,630,610,357		0	
0	△ 4,542,465,668	△ 4,471,161,410		△ 71,304,258	
0	382,867,918	382,867,918		0	
0	△ 319,559,461	△ 316,706,609		△ 2,852,852	
0	1,011,427,145	1,719,711,052		△ 708,283,907	
0	△ 786,836,839	△ 1,401,204,789		614,367,950	
0	6,401,397	8,544,397		△ 2,143,000	
0	△ 2,683,799	△ 3,765,320		1,081,521	
0	621,672	621,672		0	
0	△ 76,952	△ 38,476		△ 38,476	
0	0	0		0	
0	0	0		0	
0	0	0		0	
0	26,394,812	40,433,322		△ 14,038,510	
0	2,652,921	2,652,921		0	
0	23,741,891	37,780,401		△ 14,038,510	
0	0	0		0	
0	0	0		0	
0	0	0		0	
183,928,905	713,249,844	936,477,685		△ 223,227,841	
183,016,905	372,433,656	464,226,880		△ 91,793,224	
912,000	288,920,515	470,916,823		△ 181,996,308	
0	0	△ 26,531,000		26,531,000	
0	51,895,673	27,864,982		24,030,691	
0	0	0		0	
0	0	0		0	
183,928,905	3,308,895,217	3,715,334,590		△ 406,439,373	

区 分		平成 27 年 度		
		奈良病院	三室病院	五條病院
負 債 の 部	固 定 負 債			0
	企 業 債			0
	リ ー ス 債 務			0
	退 職 給 与 引 当 金			0
	そ の 他 の 固 定 負 債			0
	流 動 負 債			361,345,987
	一 時 借 入 金			0
	企 業 債			0
	リ ー ス 債 務			391,493
	未 払 金			359,641,498
	賞 与 引 当 金			0
	そ の 他 の 流 動 負 債			1,312,996
	繰 延 収 益			94,979,875
	長 期 前 受 金			314,400,850
	長期前受金収益化累計額			△ 219,420,975
	負 債 合 計			456,325,862
資 本 の 部	資 本 金			0
	自 己 資 本 金			0
	剰 余 金			0
	資 本 剰 余 金			0
	国 庫 補 助 金			0
	受 贈 財 産 評 価 額			0
	そ の 他 資 本 剰 余 金			0
	利 益 剰 余 金			0
	減 値 積 立 金			0
	当 年 度 未 処 分 金			0
資 本 合 計			0	
負 債 ・ 資 本 合 計			456,325,862	

(単位：円)

末		平成 26 年度 末		差 引	
病院マネジメント課	病 院 事 業 計	病 院 事 業 計	病 院 事 業 計	病 院 事 業 計	病 院 事 業 計
997,590,224	997,590,224	2,495,566,037		△ 1,497,975,813	
997,590,224	997,590,224	1,227,718,729		△ 230,128,505	
0	0	391,493		△ 391,493	
0	0	1,267,455,815		△ 1,267,455,815	
0	0	0		0	
245,701,087	607,047,074	636,471,927		△ 29,424,853	
0	0	0		0	
239,628,515	239,628,515	251,795,000		△ 12,166,485	
0	391,493	16,084,623		△ 15,693,130	
235,872	359,877,370	247,218,334		112,659,036	
0	0	105,020,000		△ 105,020,000	
5,836,700	7,149,696	16,353,970		△ 9,204,274	
326,667	95,306,542	106,777,915		△ 11,471,373	
326,667	314,727,517	369,628,503		△ 54,900,986	
0	△ 219,420,975	△ 262,850,588		43,429,613	
1,243,617,978	1,699,943,840	3,238,815,879		△ 1,538,872,039	
1,212,653,803	1,212,653,803	1,212,653,803		0	
1,212,653,803	1,212,653,803	1,212,653,803		0	
396,297,574	396,297,574	△ 736,135,092		1,132,432,666	
158,215,570	158,215,570	158,215,570		0	
0	0	0		0	
158,215,570	158,215,570	158,215,570		0	
0	0	0		0	
238,082,004	238,082,004	△ 894,350,662		1,132,432,666	
0	0	0		0	
238,082,004	238,082,004	△ 894,350,662		1,132,432,666	
1,608,951,377	1,608,951,377	476,518,711		1,132,432,666	
2,852,569,355	3,308,895,217	3,715,334,590		△ 406,439,373	

10. 収支等の推移

(1) 総収支の推移

(単位：千円)

	奈良病院	三室病院	五條病院	計
平成18年度	△ 177,252	△ 59,402	△ 534,431	△ 771,085
平成19年度	△ 520,726	△ 562,925	92,954	△ 990,697
平成20年度	△ 481,329	16,926	△ 215,387	△ 679,790
平成21年度	△ 215,105	135,955	120,490	41,339
平成22年度	864,881	391,587	215,928	1,472,397
平成23年度	397,600	24,026	△ 33,040	388,586
平成24年度	615,996	△ 260,133	△ 96,943	258,920
平成25年度	756,595	333,763	△ 41,382	1,048,976
平成26年度			249,981	249,981
平成27年度			1,132,433	1,132,433

(注) 表示の単位未満を四捨五入した後に端数調整していないため、計等と内訳が一致しない場合があります。

(2) 他会計補助金の推移

(単位：千円)

	奈良病院	三室病院	五條病院	計
平成18年度	336,822	176,017	672,161	1,185,000
平成19年度	258,682	233,279	917,039	1,409,000
平成20年度	667,336	539,486	948,454	2,155,276
平成21年度	1,285,152	1,068,046	1,148,327	3,501,525
平成22年度	1,542,274	733,842	1,010,714	3,286,830
平成23年度	1,019,342	666,041	888,715	2,574,098
平成24年度	1,033,046	593,954	822,793	2,449,793
平成25年度	1,258,252	905,202	798,527	2,961,981
平成26年度			2,249,633	2,249,633
平成27年度			861,673	861,673

(注) 表示の単位未満を四捨五入した後に端数調整していないため、計等と内訳が一致しない場合があります。

(3) 繰入前収支の推移

(単位：千円)

	奈良病院	三室病院	五條病院	計
平成18年度	△ 514,074	△ 235,419	△ 1,206,592	△ 1,956,085
平成19年度	△ 779,408	△ 796,204	△ 824,085	△ 2,399,697
平成20年度	△ 1,148,665	△ 522,560	△ 1,163,841	△ 2,835,066
平成21年度	△ 1,500,257	△ 932,091	△ 1,027,837	△ 3,460,186
平成22年度	△ 677,393	△ 342,255	△ 794,786	△ 1,814,433
平成23年度	△ 621,742	△ 642,015	△ 921,755	△ 2,185,512
平成24年度	△ 417,050	△ 854,087	△ 919,736	△ 2,190,873
平成25年度	△ 501,657	△ 571,439	△ 839,909	△ 1,913,005
平成26年度			△ 1,999,652	△ 1,999,652
平成27年度			270,759	270,759

(注) 表示の単位未満を四捨五入した後に端数調整していないため、計等と内訳が一致しない場合があります。

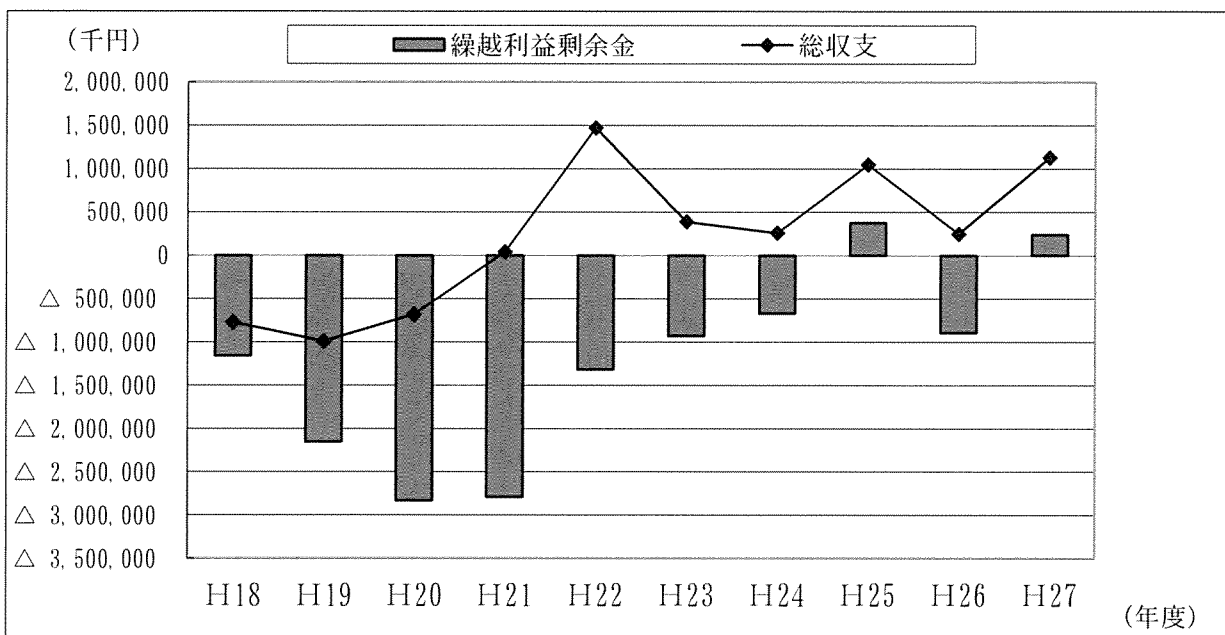
(4) 年度末繰越利益剰余金の推移

(単位：千円)

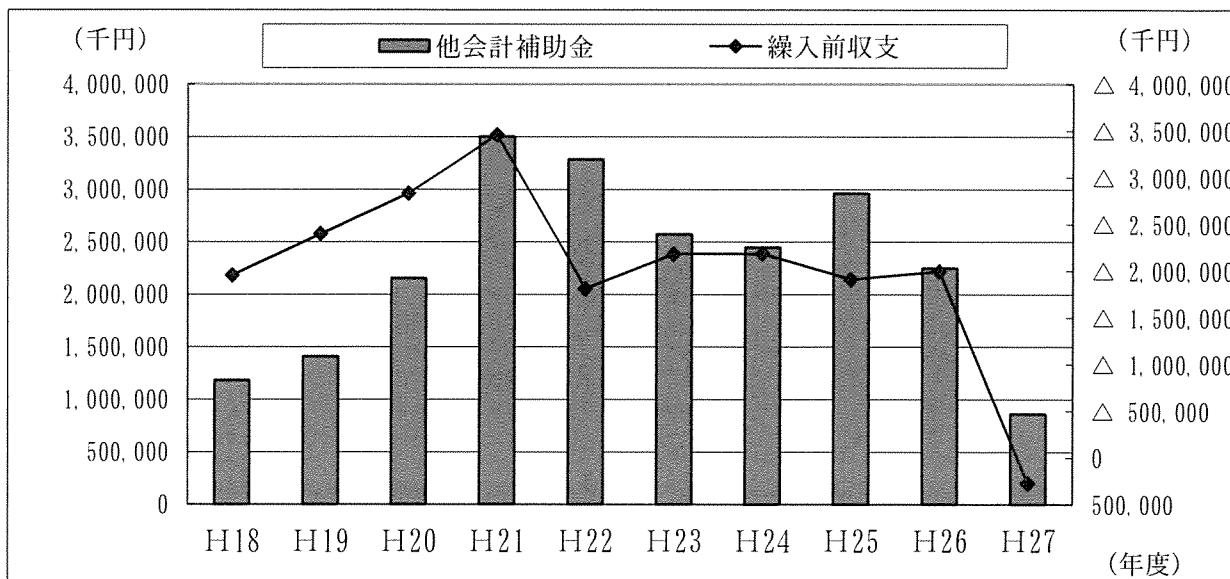
	奈良病院	三室病院	五條病院	計
平成18年度	313,240	△ 202,911	△ 1,272,394	△ 1,162,065
平成19年度	△ 207,486	△ 765,836	△ 1,179,440	△ 2,152,762
平成20年度	△ 688,814	△ 748,910	△ 1,394,828	△ 2,832,552
平成21年度	△ 903,920	△ 612,954	△ 1,274,338	△ 2,791,212
平成22年度	△ 39,040	△ 221,367	△ 1,058,410	△ 1,318,817
平成23年度	358,561	△ 197,342	△ 1,091,450	△ 930,231
平成24年度	974,557	△ 457,475	△ 1,188,394	△ 671,312
平成25年度	1,731,152	△ 123,711	△ 1,229,776	377,665
平成26年度			△ 894,351	△ 894,351
平成27年度			238,082	238,082

(注) 表示の単位未満を四捨五入した後に端数調整していないため、計等と内訳が一致しない場合があります。

◇総収支・繰越利益剰余金推移グラフ（事業合計）



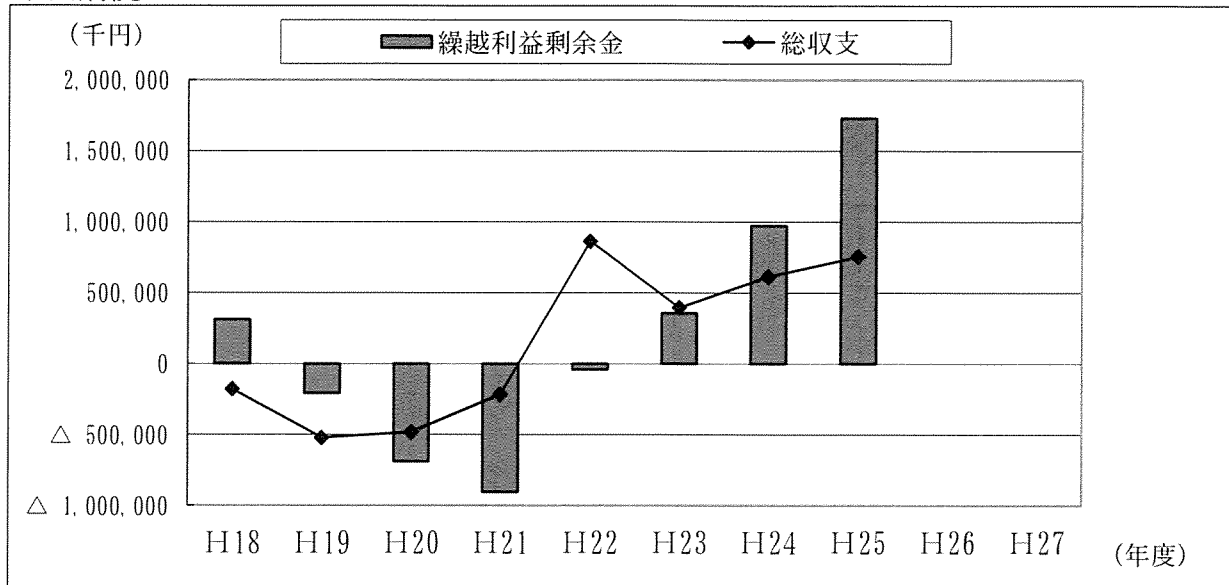
◇繰入前収支・他会計補助金推移グラフ（事業合計）



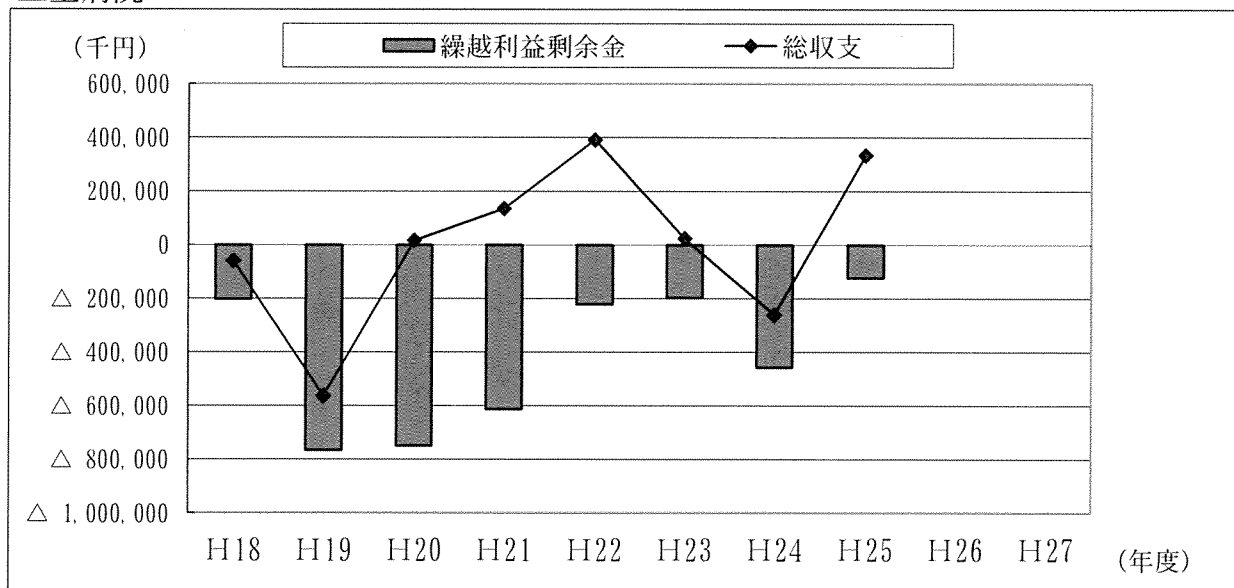
※縦軸(左)：他会計補助金 縦軸(右)：繰入前収支

◇経常収支・繰越利益剰余金推移グラフ

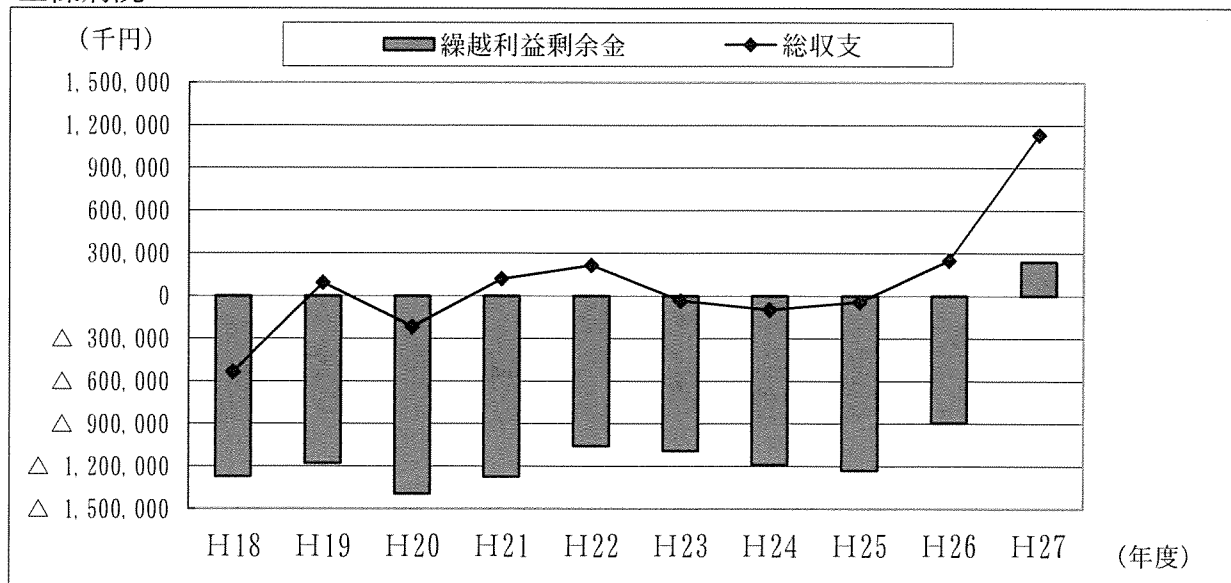
奈良病院



三室病院

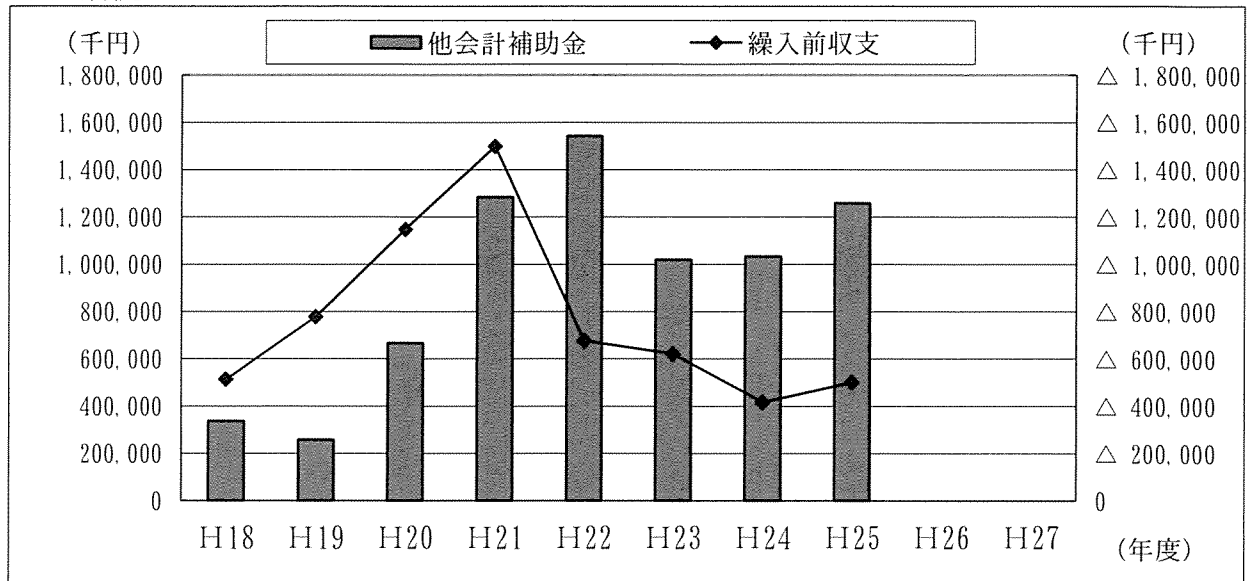


五條病院

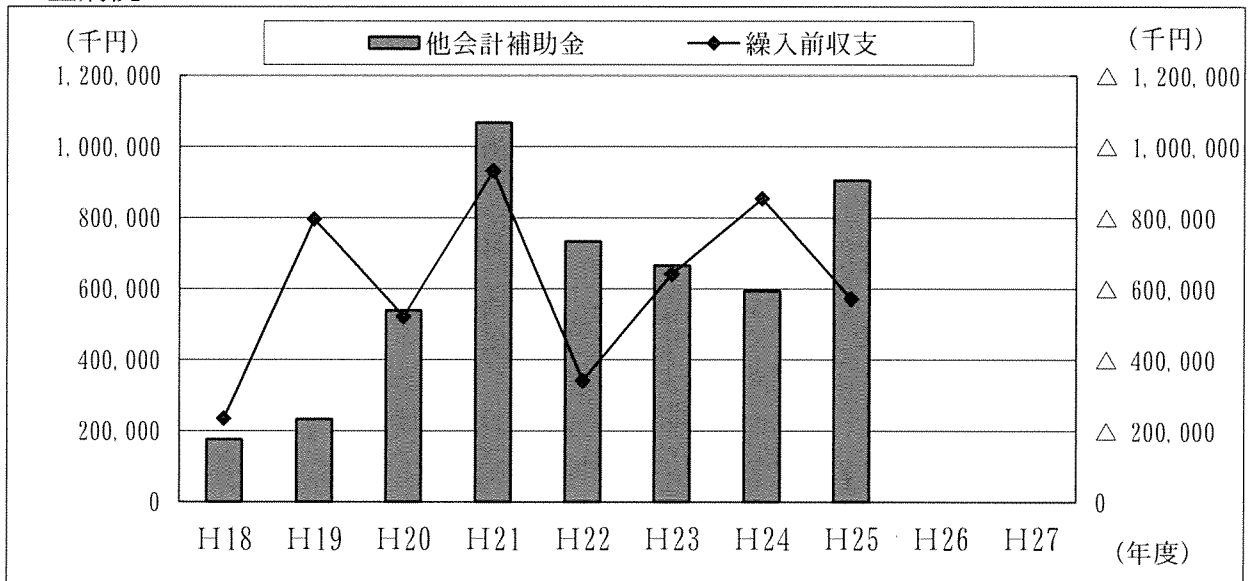


◇繰入前収支・他会計補助金推移グラフ

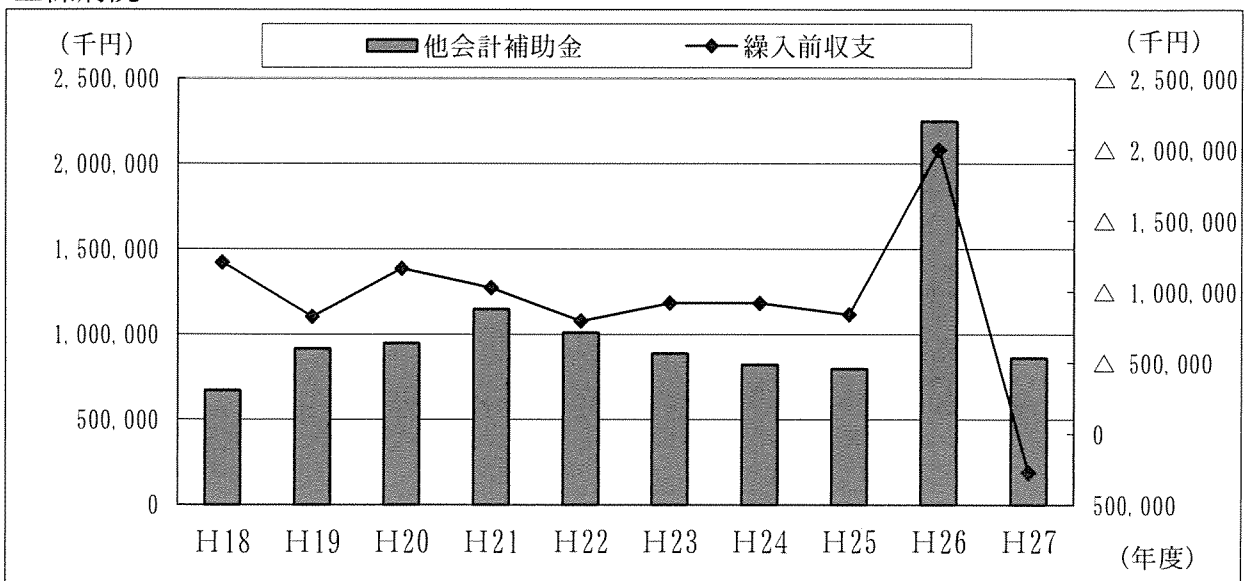
奈良病院



三室病院



五條病院



※縦軸(左)：他会計補助金 縦軸(右)：繰入前収支

1 1. 企業債の状況

(1) 企業債残高の状況 (平成27年度末)

(単位：円)

借入年度	資金種別	残 高			
		奈 良 病 院	三 室 病 院	五 條 病 院	計
平成3年度	政府債			395,602,326	395,602,326
平成20年度	縁故債			597,808	597,808
平成21年度	縁故債			55,237,292	55,237,292
平成22年度	縁故債			619,300,000	619,300,000
平成23年度	縁故債			49,200,000	49,200,000
平成24年度	縁故債			37,200,000	37,200,000
平成25年度	縁故債			31,381,313	31,381,313
平成26年度	縁故債			39,200,000	39,200,000
平成27年度	縁故債			9,500,000	9,500,000
合 計				1,237,218,739	1,237,218,739

(2) 企業債発行額の推移

(単位：千円)

	奈 良 病 院	三 室 病 院	五 條 病 院	計
平成17年度			39,000	39,000
平成18年度			34,100	34,100
平成19年度			196,200	196,200
平成20年度			12,400	12,400
平成21年度			329,500	329,500
平成22年度			1,338,100	1,338,100
平成23年度			113,200	113,200
平成24年度			64,800	64,800
平成25年度			41,800	41,800
平成26年度			39,200	39,200
平成27年度			9,500	9,500

(3) 企業債償還金の推移 (企業債償還金積立金を含む)

(単位：千円)

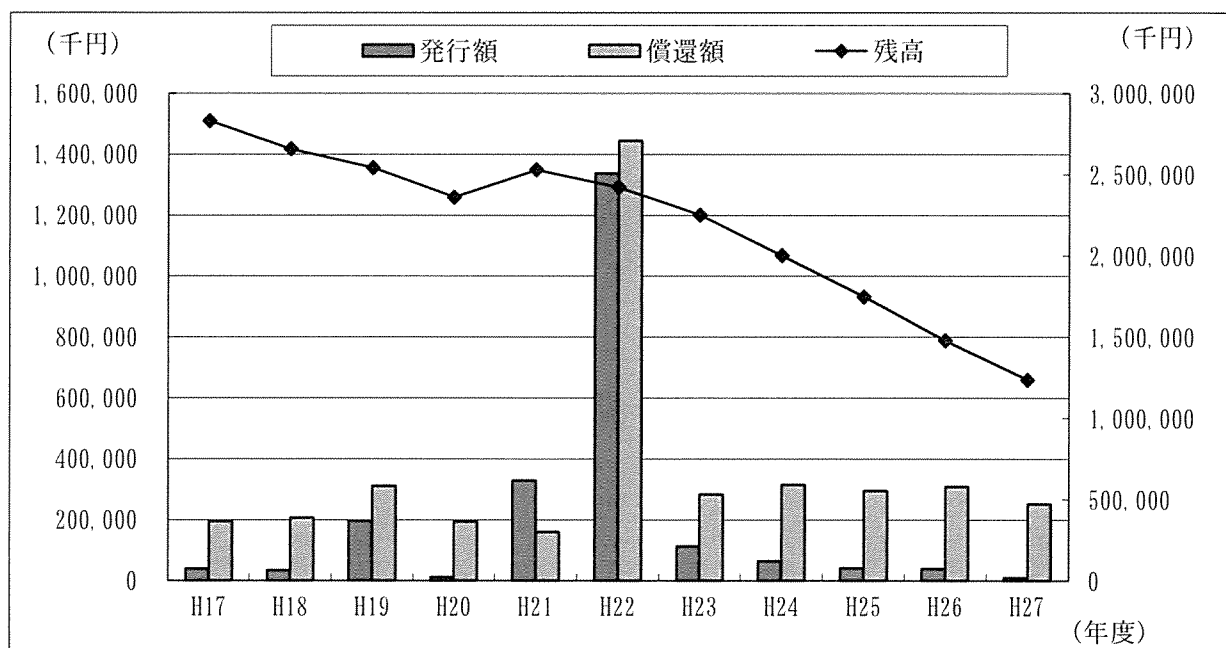
	奈 良 病 院	三 室 病 院	五 條 病 院	計
平成17年度			195,596	195,596
平成18年度			206,891	206,891
平成19年度			311,651	311,651
平成20年度			194,143	194,143
平成21年度			160,480	160,480
平成22年度			1,445,160	1,445,160
平成23年度			283,595	283,595
平成24年度			314,984	314,984
平成25年度			295,410	295,410
平成26年度			309,033	309,033
平成27年度			251,795	251,795

(4) 企業債残高の推移 (企業債償還金積立金を含む)

(単位：千円)

	奈良病院	三室病院	五條病院	計
平成17年度			2,831,560	2,831,560
平成18年度			2,658,769	2,658,769
平成19年度			2,543,318	2,543,318
平成20年度			2,361,575	2,361,575
平成21年度			2,530,595	2,530,595
平成22年度			2,423,535	2,423,535
平成23年度			2,253,140	2,253,140
平成24年度			2,002,956	2,002,956
平成25年度			1,749,346	1,749,346
平成26年度			1,479,513	1,479,513
平成27年度			1,237,218	1,237,218

◇企業債 (発行額・償還額 (積立金含む)・残高) の推移グラフ



※縦軸(左)：発行額・償還額 縦軸(右)：残高

1 2. 国庫補助金の状況

平成27年度

(単位：千円)

	奈良病院	三室病院	五條病院	合計
へき地医療支援機構運営事業			3,119	3,119
へき地医療拠点病院運営事業			920	920
専門医認定支援事業			912	912
計			4,951	4,951

平成26年度

(単位：千円)

	奈良病院	三室病院	五條病院	合計
へき地医療支援機構運営事業			3,037	3,037
へき地医療拠点病院運営事業			896	896
計			3,933	3,933

平成25年度

(単位：千円)

	奈良病院	三室病院	五條病院	合計
小児救急医療支援事業	2,074	1,896	493	4,463
がん診療連携拠点病院機能強化事業	6,433	0	0	6,433
臨床研修事業	14,478	8,818	0	23,296
産科医等確保支援事業	1,911	0	0	1,911
産科医等育成支援事業	104	0	0	104
新人看護職員研修事業	967	540	358	1,865
新生児医療担当医確保支援事業	567	0	0	567
周産期母子医療センター運営事業	15,589	0	0	15,589
へき地医療支援機構運営事業	0	0	3,150	3,150
へき地医療拠点病院運営事業	0	0	560	560
計	42,123	11,254	4,561	57,938

平成24年度

(単位：千円)

	奈良病院	三室病院	五條病院	合計
小児救急医療支援事業	2,328	1,784	522	4,634
がん診療連携拠点病院機能強化事業	6,466	0	0	6,466
臨床研修事業	10,147	7,849	0	17,996
産科医等確保支援事業	1,868	0	0	1,868
産科医等育成支援事業	181	0	0	181
新人看護職員研修事業	960	1,067	623	2,650
新生児医療担当医確保支援事業	774	0	0	774
周産期母子医療センター運営事業	19,236	0	0	19,236
へき地医療支援機構運営事業	0	0	3,150	3,150
へき地医療拠点病院運営事業	0	0	242	242
計	41,960	10,700	4,537	57,197

13. 一時借入金の状況

借入期間	借入日数	借入額（百万）	借入先
—	0	0	—
平成27年度借入合計		0	

借入期間	借入日数	借入額（百万）	借入先
平成26年 4月23日～ 3月26日	337	260	一般会計
平成26年 6月25日～12月 3日	161	300	
平成26年 9月24日～12月 3日	70	190	
平成26年12月 3日～ 3月26日	113	730	水道事業費特別会計
平成26年度借入合計		1,480	

借入期間	借入日数	借入額（百万）	借入先
平成25年 6月27日～ 7月22日	25	240	一般会計
平成25年 7月 4日～ 7月22日	18	240	
平成25年 7月30日～ 8月21日	22	140	
平成25年 9月27日～10月22日	25	800	
平成25年10月30日～11月21日	22	760	
平成25年11月28日～ 3月31日	123	1,720	水道事業費特別会計
平成26年 3月28日～ 4月 9日	12	800	一般会計
平成26年 3月28日～ 4月23日	26	100	
平成25年度借入合計		4,800	

借入期間	借入日数	借入額（百万）	借入先
平成24年 7月 9日～ 7月20日	12	180	一般会計
平成24年 9月27日～10月23日	26	550	水道事業費 特別会計
平成24年10月30日～11月20日	21	400	
平成24年11月29日～ 3月29日	120	300	
平成24年12月 7日～ 3月29日	112	1,500	一般会計
平成25年 3月28日～ 4月17日	20	1,200	
平成24年度借入合計		4,130	

借入期間	借入日数	借入額（百万）	借入先
平成23年 8月18日～ 8月26日	8	250	一般会計
平成23年 9月20日～10月21日	31	440	
平成23年10月20日～11月21日	32	460	
平成23年11月18日～12月21日	33	935	
平成23年12月20日～ 3月30日	101	1,290	水道事業費特別会計
平成23年度借入合計		3,375	