



# 奈良県感染症情報

令和5年 第27週(7月3日～7月9日)

奈良県感染症情報センター(奈良県保健研究センター)

<https://www.pref.nara.jp/27874.htm> TEL:0744-47-3183

今週の概要

- 病原体(ウイルス)検出情報(6月)
- 6月報(月単位報告対象疾患(性感染症・薬剤耐性菌感染症)の状況)

ヘルパンギーナ  
警報発令中!

◆ 定点把握感染症報告状況(定点当たり患者報告数の上位5疾患) ◆

順位	疾患名	奈良県			北部	中部	南部
		定点当たり	(前週)	増減			
1	新型コロナウイルス感染症	10.53	(7.89)	↑	↑	↑	↑
2	ヘルパンギーナ	5.79	(6.47)	↗	↑	→	→
3	感染性胃腸炎	3.68	(2.68)	↘	↘	→	↓
4	A群溶連菌咽頭炎	3.00	(2.44)	↑	→	↑	→
5	RSウイルス感染症	2.26	(3.00)	↘	→	↓	↑

発生状況: **大流行** **流行** やや流行 **少し流行** **散発** (疾患毎に、基準値を定めています。)  
 増減: 過去5週間平均数と比べたときの変化 **↑↑急増**、**↑増加**、**↗やや増加**、**→横ばい**、**↘やや減少**、**↓減少**

◆ 県内概況 ◆

新型コロナウイルス感染症の定点当たり報告数は10.53で、前週に引き続き増加しています。特に中和保健所管内西部地域と郡山保健所管内、吉野保健所管内の3地域で10.0を超えています。これ以上の感染拡大を防ぐためにも基本的な感染対策の徹底をお願いします。

ヘルパンギーナの定点当たり報告数は引き続き高い水準で推移しています。年齢別では1歳から4歳までが多く、全体の76%を占めています。地域別では郡山保健所管内が7.78で先週の5.11から増加しています。中和保健所管内西部地域は7.83で5週ぶりに減少しましたが、まだ多い状況なので注意が必要です。ヘルパンギーナは発症後4週間程度は便からウイルスが排泄されるため、おむつ交換や排便のあとはしっかり手を洗いましょう。

A群溶連菌咽頭炎(A群溶血性レンサ球菌咽頭炎)の報告数が増加しています。特に中和保健所管内西部地域では、警報開始基準値の「8.0」を上回っています。例年は春先から初夏にかけて多く見られる疾患ですが、今年はピークの時期が異なっているので注意してください。A群溶連菌咽頭炎はA群溶血性レンサ球菌による上気道の感染症で、特に学童期の小児が最も多くかかる病気です。感染者との濃厚接触をさげ、うがいや手洗いをを行い、感染対策を心がけましょう。



出典:厚生労働省 HP  
<https://www.mhlw.go.jp/content/10900000/000593494.pdf>

◆ 病原体(ウイルス)検出情報(令和5年6月) ◆

\* ウイルス分離同日での集計結果

検出病原体	北部	中部	南部	その他	臨床診断名
EBウイルス			2		急性脳炎疑い(1) 不随意運動、肝機能障害(1)
コクサッキーウイルス A群2型	2				急性気管支炎(1) ヘルパンギーナ(1)
サポウイルス GII.3			1		感染性胃腸炎(1)
ヒトヘルペスウイルス 7			1		血球貪食症候群疑い(1)

❖ 定点把握感染症報告状況 ❖

令和 5 年 第 27 週 7 月 3 日 ~ 7 月 9 日

保健所別報告数	奈良県		北部		中部		南部
	奈良市	郡山	中和(東)	中和(西)	吉野		
インフルエンザ/COVID-19定点数	55	14	11	10	6		
インフルエンザ	19 (0.35)	2 (0.14)	4 (0.29)	1 (0.09)	12 (1.20)		
新型コロナウイルス感染症	579 (10.53)	84 (6.00)	166 (11.86)	100 (9.09)	159 (15.90)	70 (11.67)	
小児科定点数	34	9	9	7	6	3	
RSウイルス感染症	77 (2.26)	30 (3.33)	6 (0.67)	19 (2.71)	16 (2.67)	6 (2.00)	
咽頭結膜熱	25 (0.74)	1 (0.11)	3 (0.33)	10 (1.43)	11 (1.83)		
A群溶連菌咽頭炎	102 (3.00)	18 (2.00)	14 (1.56)	16 (2.29)	53 (8.83)	1 (0.33)	
感染性胃腸炎	125 (3.68)	22 (2.44)	22 (2.44)	23 (3.29)	57 (9.50)	1 (0.33)	
水痘	7 (0.21)			7 (1.00)			
手足口病	10 (0.29)	1 (0.11)	3 (0.33)	2 (0.29)	4 (0.67)		
伝染性紅斑							
突発性発しん	12 (0.35)	3 (0.33)	2 (0.22)	3 (0.43)	4 (0.67)		
ヘルパンギーナ	197 (5.79)	44 (4.89)	70 (7.78)	25 (3.57)	47 (7.83)	11 (3.67)	
流行性耳下腺炎	1 (0.03)	1 (0.11)					
眼科定点数	10	3	3	2	2	0	
急性出血性結膜炎							
流行性角結膜炎	11 (1.10)	2 (0.67)	2 (0.67)	7 (3.50)			
基幹定点数	6	1	2	1	1	1	
細菌性髄膜炎							
無菌性髄膜炎							
マイコプラズマ肺炎							
クラミジア肺炎							
感染性胃腸炎 (ロタウイルス)							

❖ 全数把握感染症報告状況 ❖ ( )は保健所別内訳

1類感染症	
2類感染症	結核4件(奈良市1、郡山1、中和2)
3類感染症	腸管出血性大腸菌感染症1件(中和1)
4類感染症	日本紅斑熱1件(郡山1)
5類感染症	ウイルス性肝炎1件(中和1) カルバペネム耐性腸内細菌目細菌感染症3件 (奈良市1、郡山2) 劇症型溶血性レンサ球菌感染症1件(郡山1) 梅毒4件(奈良市3、中和1)

❖ 第 27 週のトピックス ❖

◆新型コロナウイルス感染症の直近の感染状況等(2023年7月7日現在)  
(国立感染症研究所HP)

<https://www.niid.go.jp/niid/ja/2019-ncov/12147-covid19-ab123nd.html>

※データは報告数集計の速報値として公開するものであり、後日奈良県感染症情報(週報)、さらには確定データとしての年報において修正される場合があります。

※令和3年12月20日より内吉野保健所は吉野保健所に統合されましたので、旧内吉野保健所分は吉野保健所として集計しています。

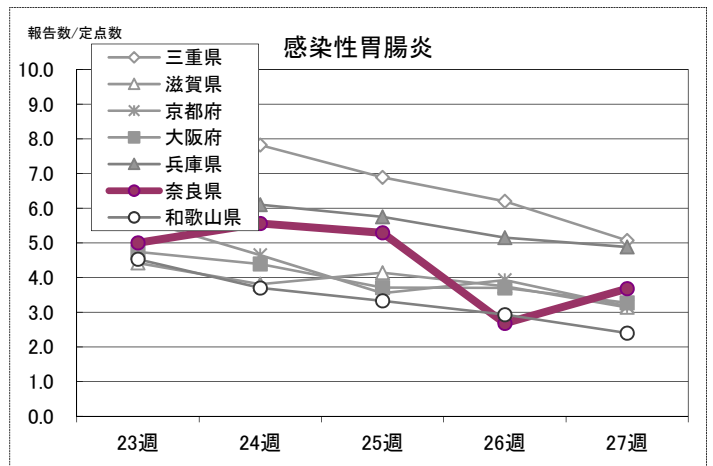
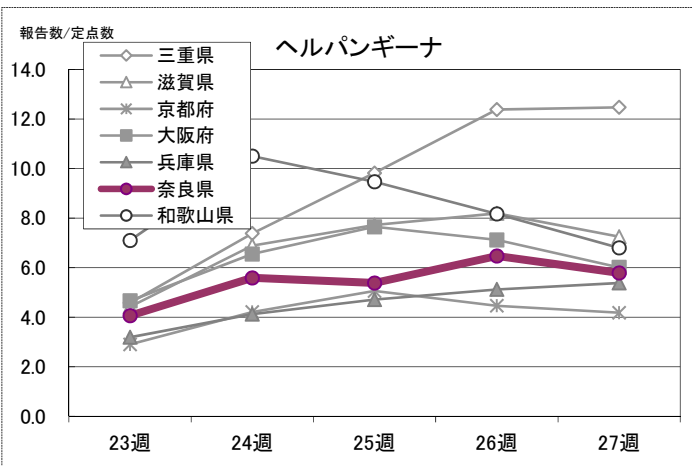
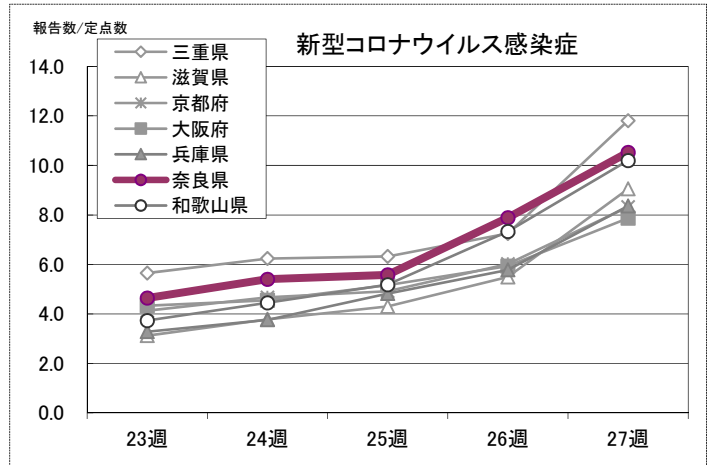
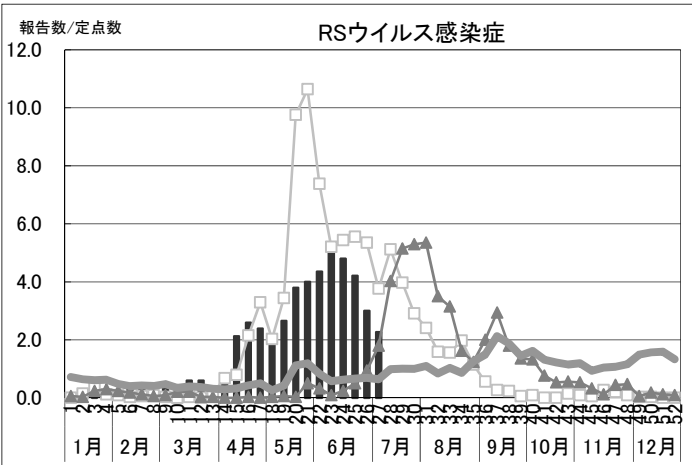
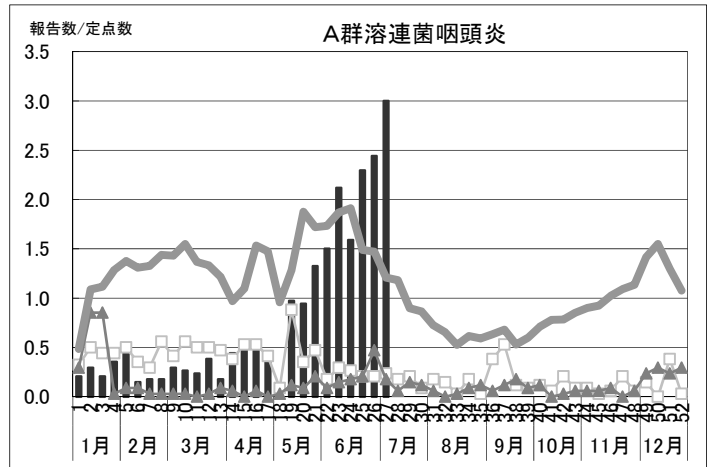
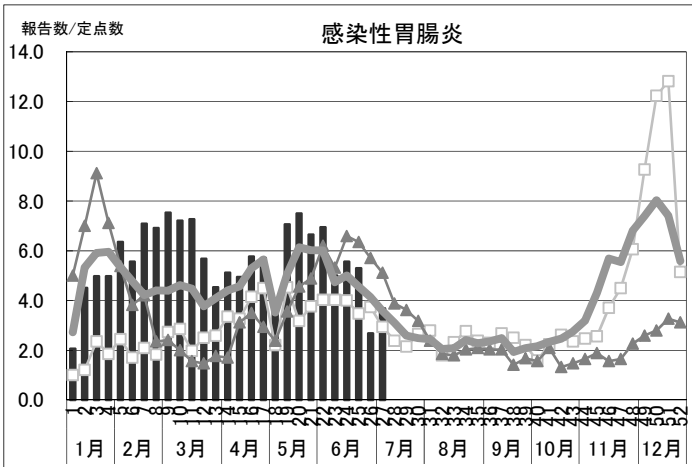
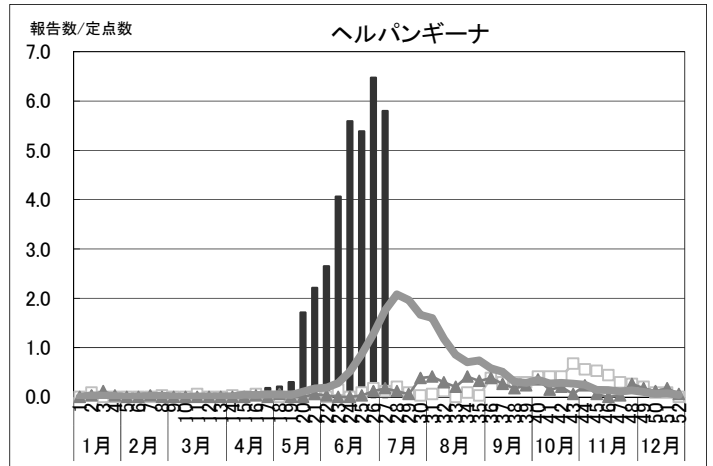
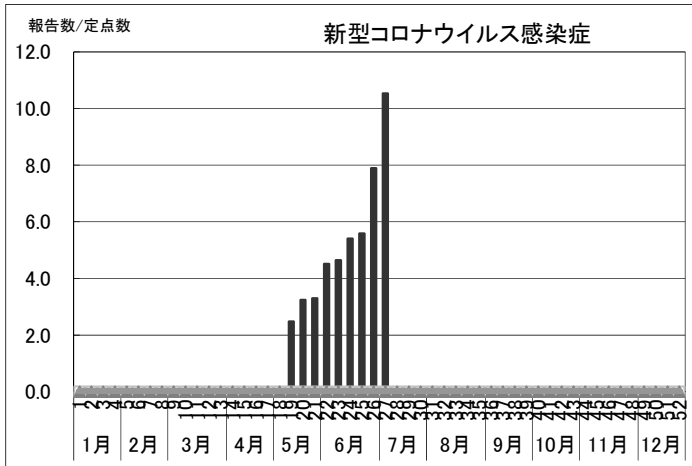
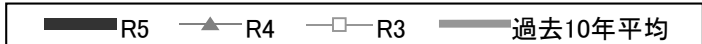
※平成27年2月16日より桜井保健所と葛城保健所は統合され中和保健所となりました。旧桜井保健所分は中和(東)、旧葛城保健所分は中和(西)として集計しています。

上段 : 報告数  
(下段) : 定点当たり報告数 報告数÷定点数

年齢別報告数

年齢区分	年齢	0-5M	6-11M	1歳	2	3	4	5	6	7	8	9	10-14	15-19	20-29	30-39	40-49	50-59	60-69	70-79	80-	合計	累計
インフルエンザ	男						4			5	1		3	1		1						15	4387
	女				1							2										4	3734
新型コロナウイルス感染症	男	3	2	5	4	5	4	4	2	5	8	2	28	25	34	29	32	39	22	14	15	282	1178
	女		5	5	5	2	2	2	2	2	2	5	17	29	46	34	35	44	24	21	19	297	1437
RSウイルス感染症	男	2	5	8	7	5	2	4				1										34	879
	女	9	5	8	9	5	5	2														43	742
咽頭結膜熱	男		4	3	1	1	3															11	151
	女		2	7	1	1	1			1			1									14	124
A群溶連菌咽頭炎	男	1		3	3	4	6	10	8	8	4	4	1		1							53	429
	女		1	2	3	5	6	4	5	7	5	4	6		1							49	304
感染性胃腸炎	男	2	1	6	6	14	5	5	9	4	3	4	1	2								65	2807
	女		3	12	2	2	9	5	5	1	3	1	7	4	6							60	2294
水痘	男			1		1					1											3	34
	女			1			1	1		1												4	26
手足口病	男			1	1	3	1	1														7	135
	女				1	1			1													3	105
伝染性紅斑	男																						5
	女																						5
突発性発しん	男			6		1																7	138
	女		3	1		1																5	107
ヘルパンギーナ	男	1	4	23	21	25	21	6	5	4	1		1									112	659
	女	1	5	20	17	9	13	11	5		2	2										85	531
流行性耳下腺炎	男					1																1	11
	女																						16
急性出血性結膜炎	男												1										3
	女													1								6	53
流行性角結膜炎	男						1	1					1									5	62
	女																1	2			1		
細菌性髄膜炎	男																						3
	女																						5
無菌性髄膜炎	男																						1
	女																						2
マイコプラズマ肺炎	男																						1
	女																						
クラミジア肺炎	男																						1
	女																						1
感染性胃腸炎 (ロタウイルス)	男																						1
	女																						1

◆注目疾患の動向◆ 全て定点当たり報告数



❖ 定点把握感染症報告状況 ❖

令和 5 年 6 月

	奈良県					年齢	上段：報告数 (下段)：定点当たり報告数 報告数÷定点数													累計は、2023年1月からの累計								
	奈良市	郡山	中和(東)	中和(西)	吉野		0歳	1-4	5-9	10-14	15-19	20-24	25-29	30-34	35-39	40-44	45-49	50-54	55-59	60-64	65-69	70-	合計	累計				
<b>性感染症定点数</b>	11	3	3	2	3	0																						
性器クラミジア感染症	31 (2.82)	5 (1.67)	9 (3.00)	2 (1.00)	15 (5.00)	...	男								1	4	1		1	1	2		1			11	49	
						...	女								1	8	4	4	1	1	1					20	74	
性器ヘルペス	3 (0.27)				3 (1.00)	...	男																				7	
						...	女														1	1					3	17
尖圭コンジローマ	5 (0.45)	1 (0.33)	3 (1.00)		1 (0.33)	...	男										1								1	4	9	
						...	女												1							1	9	
淋菌感染症	5 (0.45)		3 (1.00)	1 (0.50)	1 (0.33)	...	男										2	1								4	30	
						...	女										1									1	7	
<b>基幹定点数</b>	6	1	2	1	1	1	年齢	0歳	1-4	5-9	10-14	15-19	20-24	25-29	30-34	35-39	40-44	45-49	50-54	55-59	60-64	65-69	70-	合計	累計			
メチシリン耐性黄色ブドウ球菌感染症	28 (4.67)	3 (3.00)	12 (6.00)	6 (6.00)	4 (4.00)	3 (3.00)	男		1								1								12	16	114	
							女																		8	12	53	
ペニシリン耐性肺炎球菌感染症	8 (1.33)	7 (7.00)	1 (0.50)				男											1							2	3	10	
							女		2																	2	5	7
薬剤耐性緑膿菌感染症							男																					
							女																					

❖ 対象疾患の動向 ❖ 全て報告数

