

## Ⅱ 火災の概要

### 1. 火災の概要

#### (1) 出火件数と出火率

令和元年（1月～12月）の出火件数は385件で、前年に比べて69件減少しており、全都道府県中では、第15位となっている。

また、出火率（人口1万人当たりの出火件数）は2.9件となっており、全国平均（3.0件）に比べ0.1件下回っている。

火災種別ごとの出火件数は、建物火災が190件（49.4%）で最も多くなっている。また、林野火災は7件で、前年に比べ9件減少した。

1日当たりの出火件数は1.1件（前年1.2件）で、無火災の市町村は黒滝村、野迫川村、下北山村、上北山村、川上村、東吉野村の6村である。

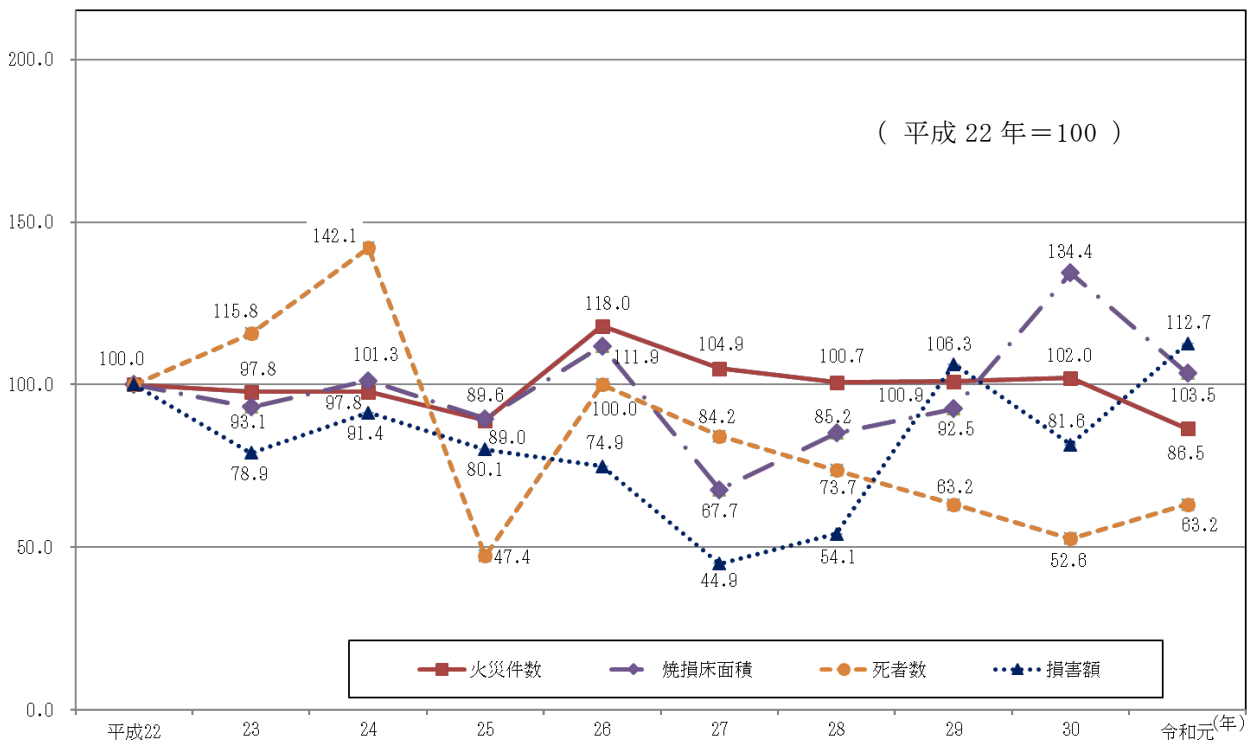
火災種別出火件数

(単位：件)

| 区 分       | 平成30年 | 令和元年 | 対 前 年 比 較 |           |
|-----------|-------|------|-----------|-----------|
|           |       |      | 増 減 数     | 増 減 率 (%) |
| 建 物 火 災   | 210   | 190  | △ 20      | △ 9.5     |
| 林 野 火 災   | 16    | 7    | △ 9       | △ 56.3    |
| 車 両 火 災   | 35    | 39   | 4         | 11.4      |
| そ の 他 火 災 | 193   | 149  | △ 44      | △ 22.8    |
| 合 計       | 454   | 385  | △ 69      | △ 15.2    |

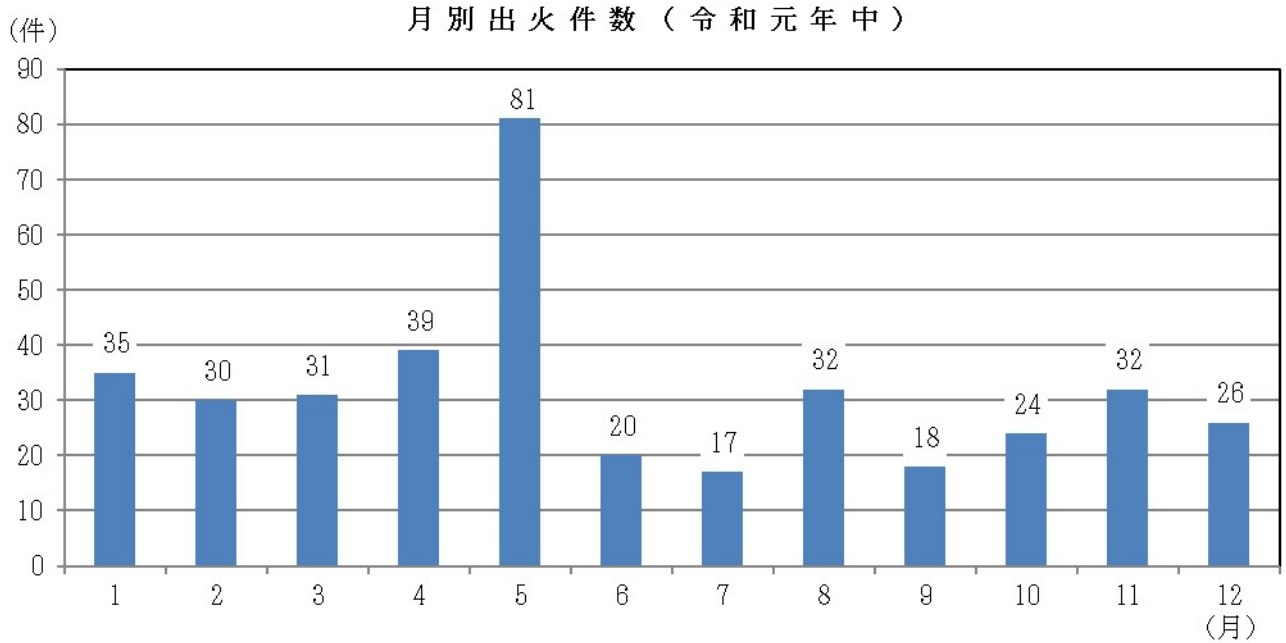
(%)

火災の傾向



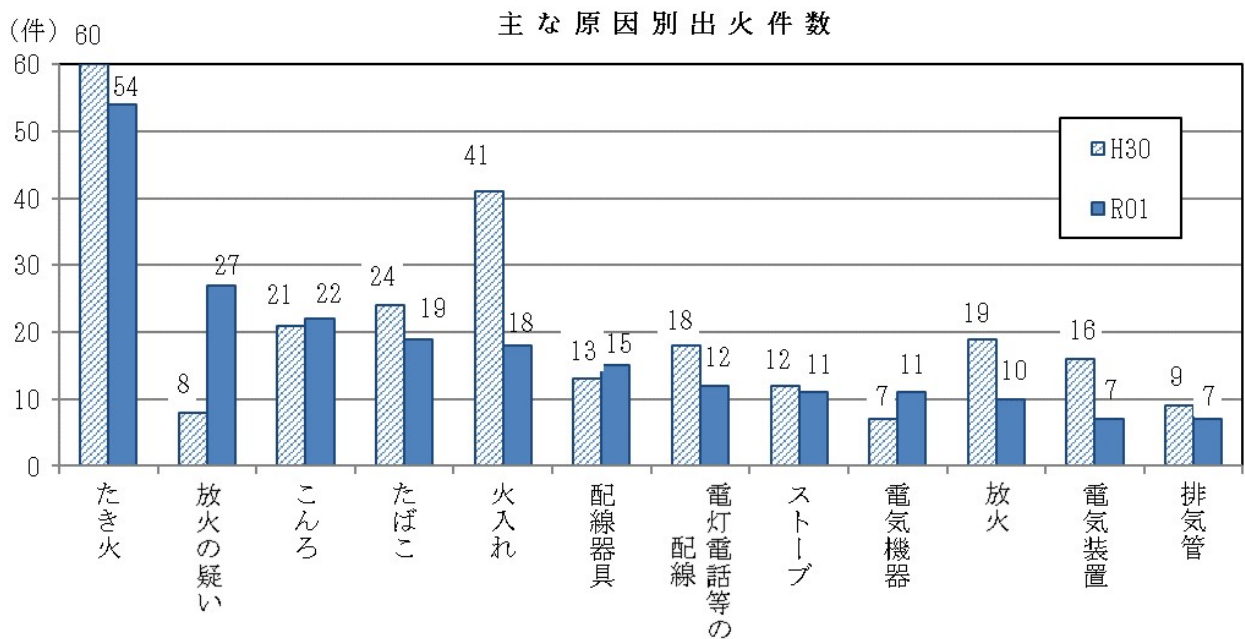
(2) 月別出火状況

月別の出火件数は、5月が81件（全体の21.0%）で最も多く、次いで4月の39件（10.1%）、1月の35件（9.1%）となっており、最も少ない月は、7月の17件（4.4%）である。



(3) 出火原因

出火原因の大半は、放火や火の不始末、不注意から発生している。令和元年中（1月～12月）の出火原因の第1位は、「たき火」による火災が54件（14.0%）、第2位が「放火の疑い」によるもので27件（7.0%）、第3位は「こんろ」によるもので22件（5.7%）となっている。



(4) 焼損棟数と焼損面積

令和元年中（1月～12月）の火災の建物焼損棟数は279棟で、前年に比べ31棟（10.0%）減少し、そのうち全焼は68棟（前年73棟）で、焼損棟数合計の24.4%を占めている。建物焼損床面積は13,079㎡で、焼損表面積は875㎡であった。

また、林野焼損面積は1,266aで、前年に比べ779a増加した。

|       | 建 物             |             |     |     |     |     |             | 林 野   |                 |                  |
|-------|-----------------|-------------|-----|-----|-----|-----|-------------|-------|-----------------|------------------|
|       | 火災<br>件数<br>(件) | 焼 損 棟 数 (棟) |     |     |     |     | 焼 損 面 積 (㎡) |       | 火災<br>件数<br>(件) | 焼 損<br>面積<br>(a) |
|       |                 | 計           | 全 焼 | 半 焼 | 部分焼 | ぼ や | 床面積         | 表面積   |                 |                  |
| 平成29年 | 203             | 304         | 85  | 20  | 97  | 102 | 11,696      | 1,589 | 13              | 197              |
| 平成30年 | 210             | 310         | 73  | 19  | 92  | 126 | 16,990      | 2,026 | 16              | 487              |
| 令和元年  | 190             | 279         | 68  | 21  | 90  | 100 | 13,079      | 875   | 7               | 1,266            |

(5) り災世帯とり災人員

令和元年中（1月～12月）の火災でり災した世帯数は183世帯で、前年と同数、そのうち全損は51世帯で、全体の27.9%を占めている。

また、り災人員は417人で、前年に比べ34人減少した。

り災世帯とり災人員

|       | り 災 世 帯 数 (世 帯) |     |     |     | り 災 人 員<br>(人) | 1日当たり<br>り災人員<br>(人) |
|-------|-----------------|-----|-----|-----|----------------|----------------------|
|       | 計               | 全 損 | 半 損 | 小 損 |                |                      |
| 平成29年 | 185             | 50  | 12  | 123 | 450            | 1.2                  |
| 平成30年 | 183             | 49  | 8   | 126 | 451            | 1.2                  |
| 令和元年  | 183             | 51  | 11  | 121 | 417            | 1.1                  |

(6) 死傷者数

令和元年中（1月～12月）の火災による死者は12人で、前年に比べ2人増加しており、建物火災によるものが8人、車両火災によるものが2人、その他火災によるものが1人であった。また、死因は、一酸化炭素中毒が7人、自殺が3人、火傷が1人となっている。

一方、負傷者は66人で、前年より4名減少した。

死 傷 者 の 数

(単位：人)

|       | 死 者 |           |            |            |            |           |    |     |   |    | 負 傷 者 |
|-------|-----|-----------|------------|------------|------------|-----------|----|-----|---|----|-------|
|       | 計   | 年 齢 別     |            |            |            |           |    | 性 別 |   |    |       |
|       |     | 20歳<br>以下 | 21～<br>40歳 | 41～<br>60歳 | 61～<br>80歳 | 81歳<br>以上 | 不明 | 男   | 女 | 不明 |       |
| 平成29年 | 12  | 0         | 2          | 2          | 6          | 2         | 0  | 6   | 6 | 0  | 70    |
| 平成30年 | 10  | 2         | 1          | 1          | 4          | 2         | 0  | 7   | 3 | 0  | 70    |
| 令和元年  | 12  | 0         | 2          | 0          | 5          | 5         | 0  | 9   | 3 | 0  | 66    |

## 火災種別及び出火時間帯別死者数

(単位：人)

|       | 合計 | 火災種別     |          |          |           | 出火時間帯別   |          |           |            |            |            |            |
|-------|----|----------|----------|----------|-----------|----------|----------|-----------|------------|------------|------------|------------|
|       |    | 建物<br>火災 | 林野<br>火災 | 車両<br>火災 | その他<br>火災 | 0～<br>4時 | 4～<br>8時 | 8～<br>12時 | 12～<br>16時 | 16～<br>20時 | 20～<br>24時 | 不明・<br>調査中 |
| 平成29年 | 12 | 9        | 0        | 0        | 3         | 3        | 2        | 1         | 2          | 3          | 1          | 0          |
| 平成30年 | 10 | 6        | 0        | 1        | 3         | 2        | 1        | 2         | 2          | 0          | 3          | 0          |
| 令和元年  | 12 | 9        | 0        | 2        | 1         | 2        | 2        | 0         | 0          | 3          | 5          | 0          |

## 死に至った経過別及び死因別死者数

(単位：人)

|       | 合計 | 死に至った経過別 |            |          |          |     |    | 死因別 |                        |            |    |     |    |
|-------|----|----------|------------|----------|----------|-----|----|-----|------------------------|------------|----|-----|----|
|       |    | 逃げ<br>遅れ | 出火後<br>再侵入 | 着衣<br>着火 | 放火<br>自殺 | その他 | 不明 | 火傷  | 一酸化<br>炭素中<br>毒・窒<br>息 | 打撲・<br>骨折等 | 自殺 | その他 | 不明 |
| 平成29年 | 12 | 0        | 0          | 0        | 3        | 3   | 6  | 0   | 7                      | 0          | 3  | 0   | 2  |
| 平成30年 | 10 | 1        | 0          | 1        | 2        | 2   | 4  | 5   | 2                      | 0          | 2  | 0   | 1  |
| 令和元年  | 12 | 4        | 0          | 1        | 3        | 2   | 2  | 1   | 7                      | 0          | 3  | 0   | 1  |

### (7) 損害額

令和元年中（1月～12月）の火災による損害額は16億3,793万円で、前年に比べ4億5,161万円増加した。うち建物火災は16億2,132万円で、全体の99.0%を占めている。

また、火災1件当たりの損害額は425万円で、1日あたりに換算すると、449万円が毎日灰になっていることになる。