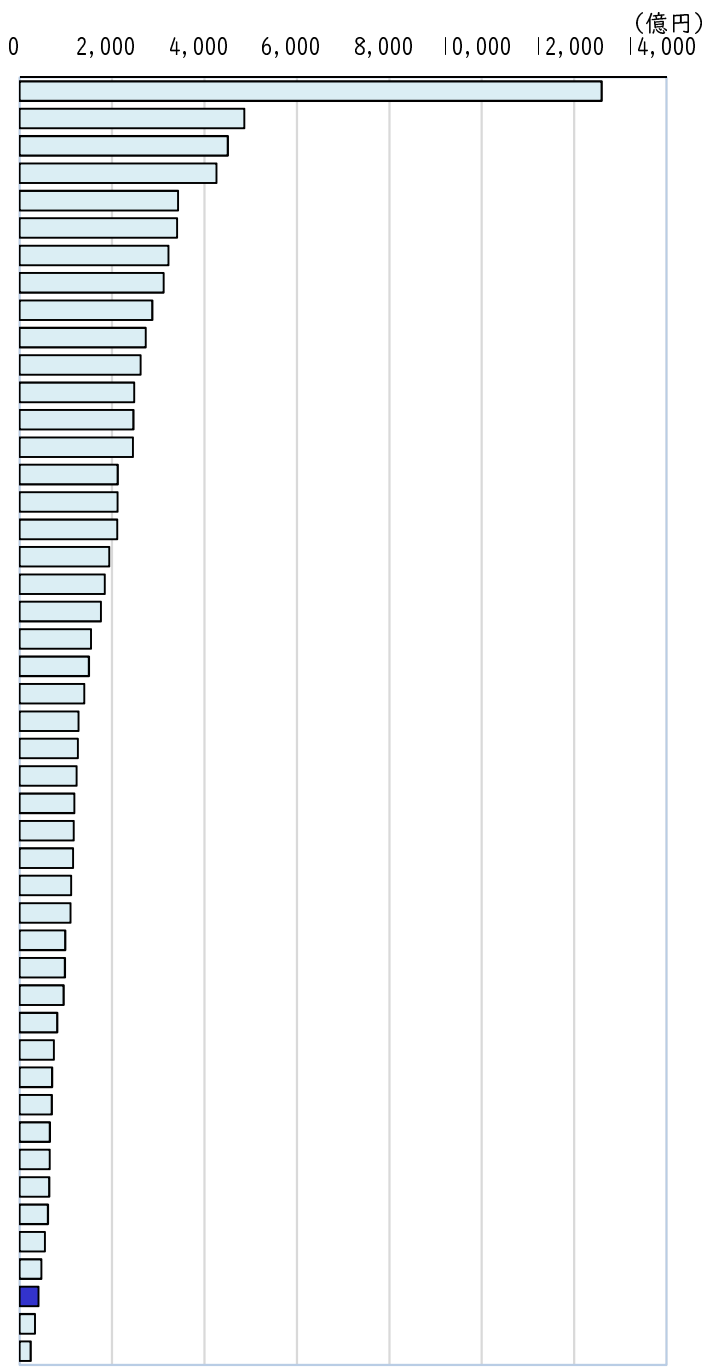


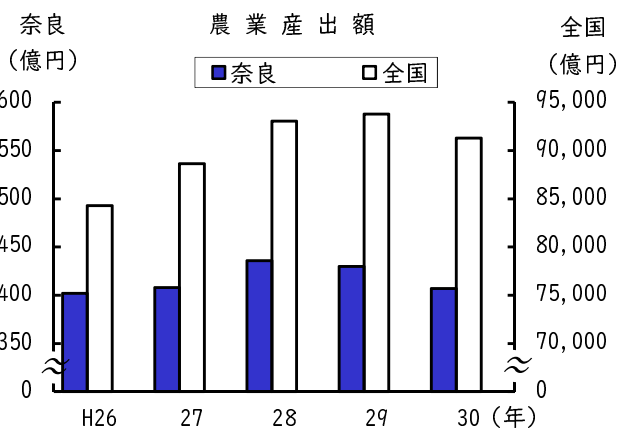
90 農業産出額

豊かな「都」をつくる

都道府県名	順位	農業産出額 (億円)	(億円)
北海道	1	12,593	0
青森県	2	4,863	2,000
岩手県	3	4,508	4,000
宮城県	4	4,259	6,000
秋田県	5	3,429	8,000
山形県	6	3,406	10,000
福島県	7	3,222	12,000
茨城県	8	3,115	14,000
栃木県	9	2,871	
群馬県	10	2,727	
埼玉県	11	2,616	
千葉県	12	2,480	
東京都	13	2,462	
新潟県	14	2,454	
富山県	15	2,124	
石川県	16	2,120	
福井県	17	2,113	
山梨県	18	1,939	
長野県	19	1,843	
岐阜県	20	1,758	
静岡県	21	1,544	
愛知県	22	1,499	
三重県	23	1,401	
滋賀県	24	1,277	
京都府	25	1,259	
大阪府	26	1,233	
兵庫県	27	1,187	
奈良県	28	1,170	
和歌山県	29	1,158	
徳島県	30	1,113	
香川県	31	1,104	
愛媛県	32	988	
高知県	33	981	
福岡県	34	953	
佐賀県	35	817	
熊本県	36	743	
大分県	37	704	
宮崎県	38	697	
鹿児島県	39	654	
沖縄県	40	651	
富山県	41	641	
石川県	42	612	
福井県	43	545	
山梨県	44	470	
長野県	45	407	
岐阜県	46	332	
静岡県	47	240	
全国平均		91,283	



奈良県の推移

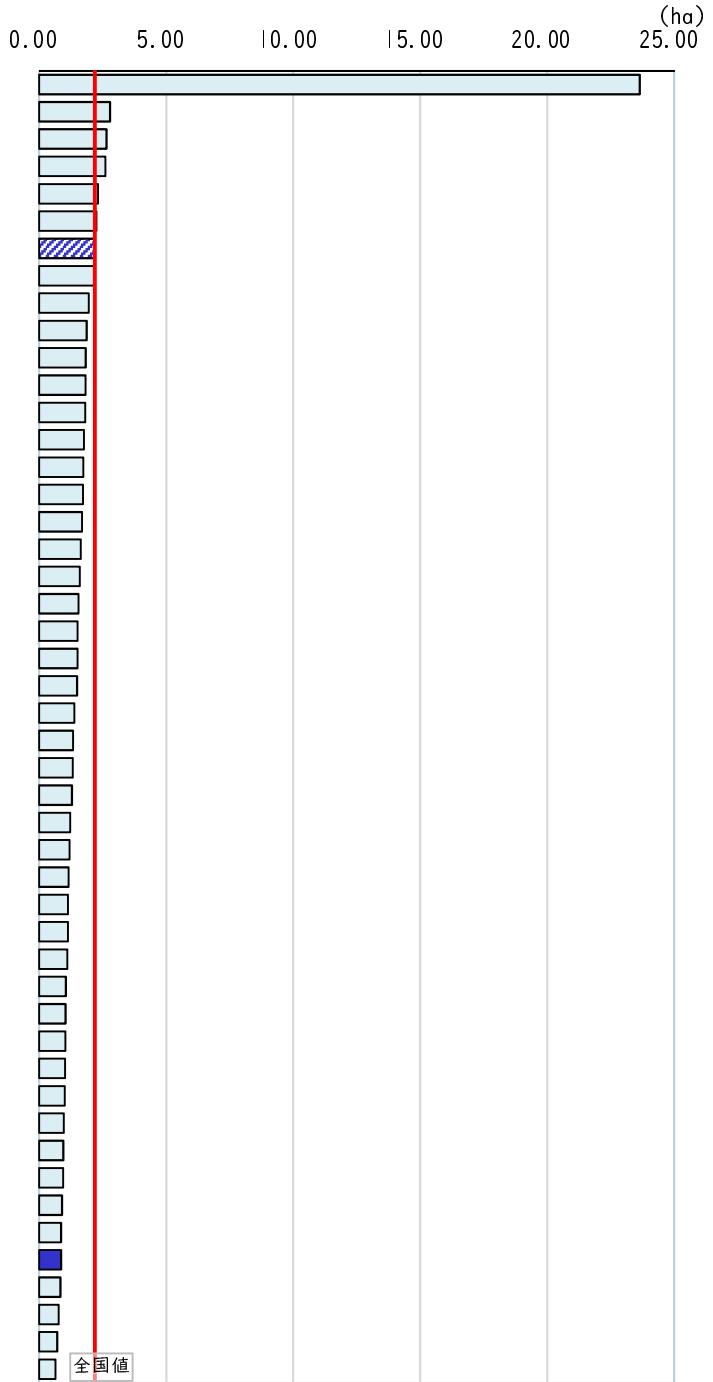


項目	奈良
耕地面積当たりの農業産出額 (万円/ha)	198.5 (33位)
販売農家数 (戸)	12,930 (44位)
資料出所等	農林水産省「生産農業所得統計」 ・調査時点 平成30年 ・調査周期 毎年

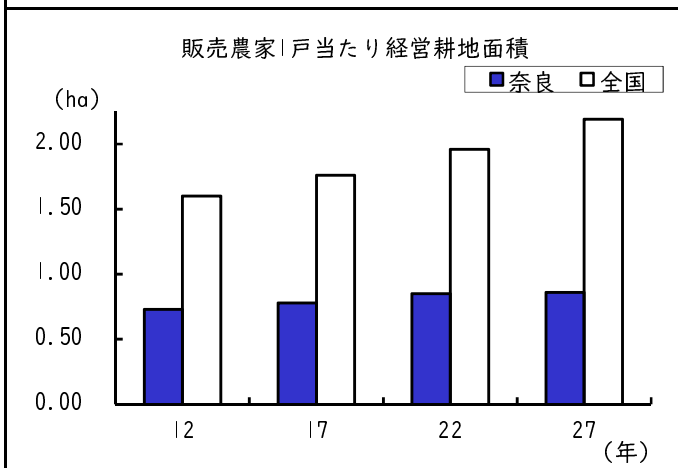
91 経営耕地面積

豊かな「都」をつくる

都道府県名	順位	販売農家1戸当たり経営耕地面積 (ha)	(ha)
北海道	1	23.65	
北海道	2	2.79	
青森県	3	2.65	
山形県	4	2.61	
新潟県	5	2.32	
新潟県	6	2.25	
全国		2.19	
宮城県	7	2.16	
茨城県	8	1.95	
鹿嶋市	9	1.87	
石川県	10	1.83	
福井県	11	1.82	
福井県	12	1.81	
千葉県	13	1.76	
富山県	14	1.74	
熊谷市	15	1.72	
滋賀県	16	1.69	
宮崎県	17	1.64	
沖縄県	18	1.60	
群馬県	19	1.55	
福井県	20	1.51	
佐賀県	20	1.51	
福岡県	22	1.49	
三重県	23	1.38	
長崎県	24	1.33	
埼玉県	25	1.32	
大分県	26	1.29	
静岡県	27	1.22	
愛知県	28	1.19	
鳥取県	29	1.16	
山形県	30	1.13	
山形県	30	1.13	
愛媛県	32	1.11	
和歌山県	33	1.05	
岡山県	34	1.04	
島根県	35	1.03	
高知県	36	1.02	
徳島県	37	1.01	
広島県	38	0.97	
兵庫県	39	0.95	
岐阜県	40	0.94	
神奈川県	41	0.90	
神奈川県	42	0.86	
★奈良県	42	0.86	
香川県	44	0.83	
山梨県	45	0.77	
東京都	46	0.71	
大阪府	47	0.64	



奈良県の推移

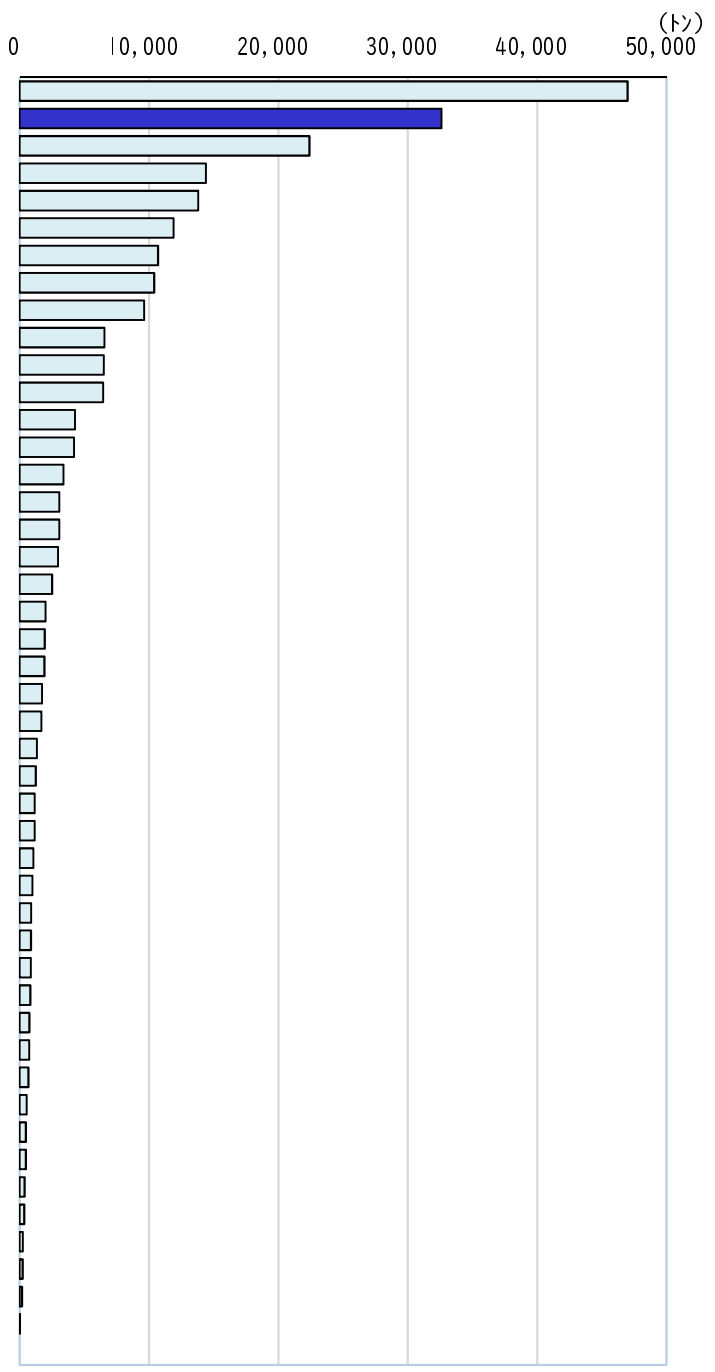


項目	奈良
経営耕地面積 (販売農家)	11,184 (44位)
耕地率	3.0 (41位)
(経営耕地面積) / (総面積)	
資料出所等	・資料出所 農林水産省「農林業センサス報告書」 ・調査時点 平成27年2月1日 ・調査周期 5年毎 ・算出方法 経営耕地面積 (販売農家) ÷ 販売農家数

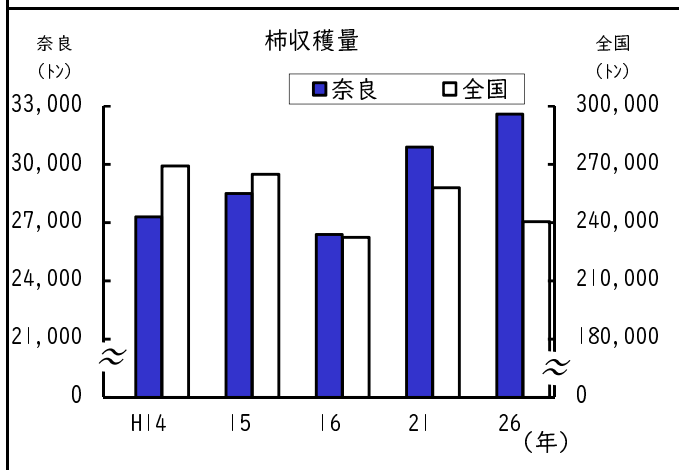
92 柿収穫量

豊かな「都」をつくる

都道府県名	順位	柿収穫量 (ト)	(ト)
○ 和歌山	1	47,000	
★ 奈良	2	32,600	
福井	3	22,400	
愛知	4	14,400	
岐阜	5	13,800	
新潟	6	11,900	
長野	7	10,700	
愛媛	8	10,400	
山形	9	9,620	
山梨	10	6,550	
静岡	11	6,500	
福島	12	6,450	
三重	13	4,280	
茨城	14	4,200	
岡山	15	3,390	
鳥取	16	3,070	
徳島	17	3,060	
熊本	18	2,960	
島根	19	2,510	
○ 京都	20	2,010	
○ 神奈川	21	1,940	
○ 広島	22	1,920	
○ 香川	23	1,730	
○ 富山	24	1,690	
○ 兵庫	25	1,330	
○ 石川	26	1,250	
○ 宮城	27	1,170	
○ 群馬	28	1,160	
○ 千叶	29	1,060	
○ 高山	30	996	
○ 山口	31	889	
○ 滋賀	32	882	
○ 大分	33	874	
○ 佐賀	34	831	
○ 福岡	35	754	
○ 佐賀	36	750	
○ 福井	37	679	
○ 宮城	38	552	
○ 東海	39	486	
○ 長崎	40	486	
○ 栃木	41	384	
○ 青森	42	353	
○ 岩手	43	249	
○ 秋田	44	233	
○ 鹿島	45	177	
○ 北道	46	1	
○ 沖縄	-	-	
全		240,600	



奈良県の推移



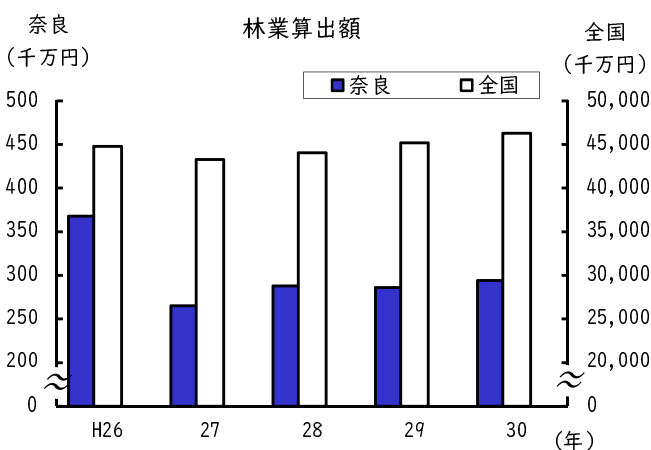
項目	奈良
小ぎく出荷量 (千本)	45,200 (2位)
農林水産省「花き生産出荷統計」(平成28年産)	
と畜頭数 (和牛) (頭)	1,291 (41位)
農林水産省「畜産物流通調査」(平成30年)	
資料出所等	・資料出所 農林水産省「西洋なし、かき、くりの結果 樹面積、収穫量及び出荷量」 ・調査時点 平成26年産 ・調査周期 5年毎

93 林業産出額

豊かな「都」をつくる

都道府県名	順位	林業産出額 (千万円)	(千万円)
長野	1	5,935	
新潟	2	4,768	
北海道	3	4,682	
北宮	4	2,913	
岩手	5	1,968	
大分	6	1,956	
秋田	7	1,599	
熊本	8	1,594	
福本	9	1,447	
静岡	10	1,212	
徳島	11	1,100	
栃島	12	1,071	
福木	13	1,039	
岐島	14	950	
宮城	15	846	
鹿島	16	842	
青山	17	833	
山森	18	827	
高知	19	822	
広島	20	771	
愛媛	21	722	
茨城	22	716	
長崎	23	702	
群馬	24	688	
島根	25	665	
岡山	26	588	
三重	27	507	
香川	28	472	
和歌山	29	404	
兵衛	30	379	
鳥取	31	373	
富山	32	359	
愛知	33	306	
山口	34	299	
★奈良	35	294	
石川	36	279	
京	37	244	
千	38	223	
佐	39	167	
埼	40	160	
福	41	152	
山	42	122	
滋	43	108	
沖	44	55	
東	45	44	
神	46	43	
大	47	38	
全		46,285	

奈良県の推移



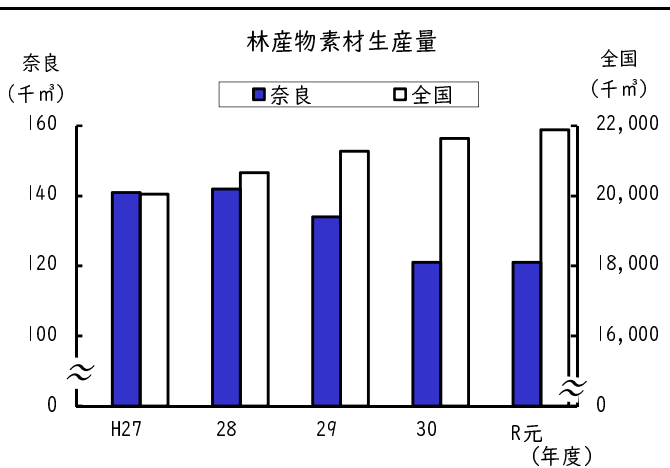
項目	奈良
林業経営体数 (経営体)	1,400 (24位)
農林水産省「農林業センサ報告書」(平成27年2月1日)	
木材生産部門の林業産出額 (千万円)	213 (29位)
資料出所等	・資料出所 農林水産省「林業産出額」 ・調査時点 平成30年 ・調査周期 毎年

94 林産物素材生産量

豊かな「都」をつくる

都道府県名	順位	林産物素材生産量 (千㎡)	(千㎡)
北海道	1	3,329	
青森県	2	1,999	
岩手県	3	1,519	
秋田県	4	1,289	
大分県	5	1,148	
熊本県	6	1,050	
鹿児島県	7	943	
福岡県	8	833	
佐賀県	9	708	
宮崎県	10	610	
徳島県	11	581	
高知県	12	550	
愛媛県	13	533	
長門県	14	489	
茨城県	15	454	
島根県	16	430	
岐阜県	17	400	
静岡県	18	381	
岡山県	19	374	
広島県	20	331	
徳島県	21	296	
山形県	22	292	
山梨県	23	290	
石川県	24	275	
富山県	25	258	
新潟県	26	245	
山梨県	27	243	
和歌山県	28	234	
群馬県	29	211	
東京都	30	191	
山梨県	31	148	
石川県	32	140	
佐賀県	33	132	
山梨県	34	130	
★ 奈良県	35	121	
新潟県	36	119	
福井県	36	119	
長崎県	38	118	
富山県	39	92	
埼玉県	40	82	
滋賀県	41	72	
東京都	42	63	
東京都	43	32	
大阪府	44	16	
東京都	45	6	
東京都	46	5	
東京都	47	2	
全国		21,883	

奈良県の推移



項目	奈良
林野面積 (千ha)	284 (31位)
農林水産省「農林業センサ報告書」(平成27年2月1日)	
林業就業者数 (人)	959 (29位)
総務省「国勢調査」(平成27年)	
資料出所等	・ 資料出所 農林水産省「木材統計」 ・ 調査時点 令和元年 ・ 調査周期 毎年