建具形状

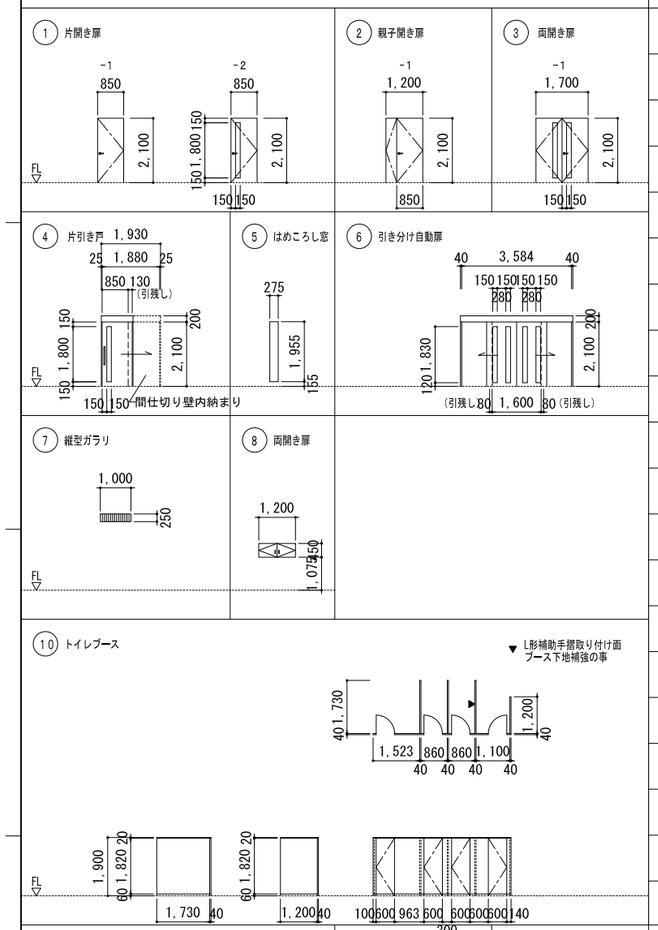

記号	法規制	形状	数量	取付箇所 階	取付箇所 室名	取付箇所 内法寸法 W×H	枠 形状	枠 見込	枠 材質 仕上	沓摺 形状	沓摺 材質 仕上	扉 建具形式	扉 見込	扉 材質 仕上	ガラリ W×H	水切 材質 W	シーリング	ガラス 種類	ガラス 厚さ	ガラス 明窓 W×H	その他 額縁 材質・仕上 W	その他 網戸 SS	その他 結露受	鍵 シリンダー錠 モデル	鍵 シリンダー錠 本締り	鍵 空錠	鍵 箱錠	鍵 ラッチ錠	鍵 錠	鍵 電気錠	鍵 表示錠	握玉・把手類 レバーハンドル	握玉・把手類 引手	握玉・把手類 押板	握玉・把手類 押棒	握玉・把手類 カムラッチ	握玉・把手類 ハンドルチ	支持金物 握玉	支持金物 ピボットヒンジ	支持金物 フロアヒンジ	支持金物 オートヒンジ	支持金物 丁番	支持金物 戸車	その他金物 ドアーチェック	その他金物 戸当り	その他金物 フランス落し	その他金物 ZAM防錆表面	その他金物 クレセント	その他金物 ドアー・アイ	その他金物 ドアガード	換気扇取付数 ランプ部	面付けサッシ	標準品一式	備考
SD DS1		②	1	1	倉庫	1,250 × 2,100	A	210	S 焼	a	SUS HL	F	40	S 焼			○								○ △							○									○		●	○	○							○	
SD DS2		③	1	1	廊下	1,700 × 2,100	A	210	S 焼	a	SUS HL	F	40	S 焼			○	SG	4	150 × 1800					○ ○							○									○		●	○	○							○	※戸当たり部、ドア固定金物付
SD DS3		⑧	1	1	男子便所（PS）	1,100 × 450	C	138	S 焼			P	40	S 焼														○ ×													○												○	ワンタッチ平面ハンドル錠（鍵付）
LSD DS1A		(1-1)	2	1	男子便所（SK部） 女子便所（SK部）	600 × 2,100	A	165	S 焼	d	SUS HL	F	40	S 焼											○ △													○				●	○									○	取手（鍵付）
LSD DS1B		(1-2)	2	1	男子便所 女子便所	850 × 2,100	A	165	S 焼	d	SUS HL	F	40	S 焼				FG	4	150 × 1800						○						○						○				●	○									○	
LSD DS2		④	2	1	多目的便所（1）（2）	図 示	D	166	S 焼	d	SUS HL	F	40	S 焼				FG	4	図示											○ △		○																				○	SUS製引手ハンドルφ25・L=600 半自動開鎖機構レール・戸当たりゴム 表示錠・LGS壁収納タイプ
AAD DS1		⑥	1	1	廊下	図 示	D	164	AL B-2種	f	SUS HL	K	60	W UC				TG	6	図示					○ ○																												○	エンジンボックス・SUS製レール タッチ式センサー（扉部） 挟み込み防止センサー
AM DS1		⑤	2	1	女子便所	図 示		70	AL B-2種								○	ペア1	6+A6+6	図示																																		○	アルミ間面サッシ仕様 室内側：デザインフィルム張り
AG DS1		⑦	2	1	外部	800 × 250		70	AL B-2種						図示	AL B-2種 40	○				AL B-2種 115																																	○	縦型ガラリ・開口率 50% 外額縁：AL・B-2種・25×30・木軸壁用サッシ枠
AG DS2		⑦	1	1	外部	1,000 × 250		70	AL B-2種						図示	AL B-2種 40	○				AL B-2種 115																																		○	縦型ガラリ・開口率 50% 外額縁：AL・B-2種・25×30・木軸壁用サッシ枠
CM DS1	一部 防火	⑮	1	1	団体集合場所	図 示		136 マリオン(230)	AL（防火戸のみ、木目調焼付仕上） W（外部はB-2種）								○	ペア1 ペア2	6+A6+6 6+A12+6 ⑥ 5+A6+6.8 6+A12+6.8 ⑥2								○ ○								○																○										○	防火設備：平成12年建設省告示第1360号 断熱防止表示φ30（カッティングフィルム片面） ステンレス引手φ12・l＝160（引戸外部側に設置） エンジンボックス SUS製レール・排煙オペレーター（露出型） タッチ式センサー（扉部）・挟み込み防止センサー
TB DS1		⑩	1	1	女子便所	図 示							40	メラミン																																									○	笠木・エッジ：アルミアルマイト仕上 ステンレス巾木・戸当帽子掛け ラバトリーヒンジ（中心吊）・スライドボルト（表示付）
TB DS2		⑪	1	1	女子便所	図 示							40	メラミン																																									○	笠木・エッジ：アルミアルマイト仕上 ステンレス巾木・戸当帽子掛け ラバトリーヒンジ（中心吊）・スライドボルト（表示付）
TB DS3		⑫	1	1	女子便所	図 示							40	メラミン																																									○	笠木・エッジ：アルミアルマイト仕上 ステンレス巾木 壁・床付け専用金物
TB DS4		⑭	1	1	男子便所	図 示							40	メラミン																																									○	笠木・エッジ：アルミアルマイト仕上 ステンレス巾木・戸当帽子掛け ラバトリーヒンジ（中心吊）・スライドボルト（表示付）
TB DS5		⑬	2	1	男子便所	図 示							40	メラミン																																									○	笠木・エッジ：アルミアルマイト仕上 ステンレス巾木 壁・床付け専用金物

注記

凡例

共通事項

材質

- AL：アルミ
- S：スチール
- SUS：ステンレス
- W：木製
- TB：テラゾーブロック
- TS：耐水シナベニヤ
- 防M：防水モルタル
- T：タイル張
- SP：スプルース

仕上

- SOP：合成樹脂調合ペイント
- FE：フタル酸樹脂エナメル
- CL：クリアラッカー塗装
- OSCL：オイルステインクリアラッカー
- UC：ウレタン樹脂ワニス
- HL：ヘヤーライン
- ST：新島ノ子紙張
- VC：ビニールクロス張
- DS：特種埋ビシート
- OS：オレフィンシート貼
- WPS：木材保護着色塗料
- WT：ウッドコート
- EP：合成樹脂エマルジョンペイント
- 化：化粧鋼板仕上げ
- 焼：焼付塗装仕上げ
- B-2種：着色陽極酸化塗装複合皮膜
- W：奈良県産ヒノキ集成材（UC 2回塗り）
- メラミン：メラミン化粧板

建具記号凡例

- AW：アルミサッシ
- AD：アルミドア
- AG：アルミガラリ
- AF：アルミフード
- SW：スチールサッシ
- SD：スチールドア
- LSD：軽量スチールドアー
- SSD：ステンレスドアー
- SSW：ステンレスサッシ
- SH：スチールシャッター
- SSH：ステンレスシャッター
- WD：木製ドアー
- WS：木製スクリーン
- AL枠：アルミ製四方枠
- SSF：ステンレス製三方枠
- SF：スチール製三方枠
- SF4：スチール製四方枠
- WF3：木製三方枠
- WF1：木製一方枠
- PW：木製学校用間仕切
- SP：スチール製パーテーション
- TB：トイレブース
- PT：移動間仕切壁
- SS：防火・防煙スクリーン

法規制

- (特)：特定防火設備（常閉）
- (防)：防火設備（常閉）
- 特：特定防火設備（常開）
- 防：防火設備（常開）
- 進：非常進入口

建具形式

- P：片面フラッシュ扉
- F：両面フラッシュ扉
- AT：防音フラッシュ扉
- SAT：簡易防音フラッシュ扉
- K：かまち扉
- Sa：サッシ

枠形状

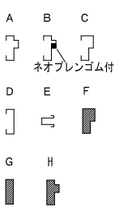

沓摺形状



ガラス凡例

- SG：透明ガラス
- FG：型板ガラス
- FWG：網入板ガラス
- PWG：網入磨きガラス
- FLG：フロート板ガラス
- TG：強化ガラス
- PWL：網入磨きガラス
- HPWG：熱線吸収ブルー網入磨きガラス
- GB：ガラスブロック
- FTP：耐熱強化ガラス

ペア1 FLG:6+A6+FLG6 6+A12+6 ⑥
ペア2 FLG:6+A6+PWG6.8 6+A12+6.8 ⑥2

水切

- A：アルミ
- M：モルタル
- SS：ステンレス

鍵配号欄

- ○：鍵付き
- ×：鍵なし
- △：サムターン付き

例 ○：外 ×：内

ドアーチェック欄

ドアーチェック ○：ストップ無 ●：ストップ付き

特記事項

- 開放建具のW、H寸法は、開口有効寸法とする。（雑群細図による）
- フラッシュ戸は、特記なき限り両面フラッシュ戸とする。
- 握玉のバックセットは、６４mm 内外とする。
- 開き勝手については、平面図による。
- マスターキーは、３本制作する事。（マスターキー・グランドマスターキー及び各建具キープランについては監督員の指示による。）
- 扉に仕様するガラリの材質・仕上げは、指定のない限り扉と同材とする。
- サッシの額縁（下縁）は結露受皿付きとする。但しサッシ枠本体に結露受けのある物は不要とする。（額縁寸法は雑群細図による。）
- 外壁建具については枠裏断熱材充填とする。
- 表面に記載無き限り、ガラリ開口率は30%とする。
- 外部のサッシュは可動障子、ＦＩＸとも結露受け及び外部排出機能を確保すること。
- クレセント・レバーハンドル等外部建具開閉装置の取り付け高さはＦＬ+1000を芯とする。
- 排煙サッシオペレーター及び解放装置の取付は、ＦＬ+1500以下とする。
- アルミニウム製建具の性能等級：A種
- 水切の両端に立ち上がりを設け雨水が両端に流れないようにする。
- 特記無き限り SPは不燃認定品とする。

竣工図
2017/11/1(平成29年)

記事

日付	2015/12	縮尺	A1:1/100 A3:1/200
【団体集合施設】 建具リスト（1）		設計番号	158507
図面番号	A-110	訂正	

平城宮跡歴史公園朱雀大路西側地区飲食・交流棟、観光案内・物販棟、団体集合施設及びターミナルシェルター新築工事 設計図