建具形状

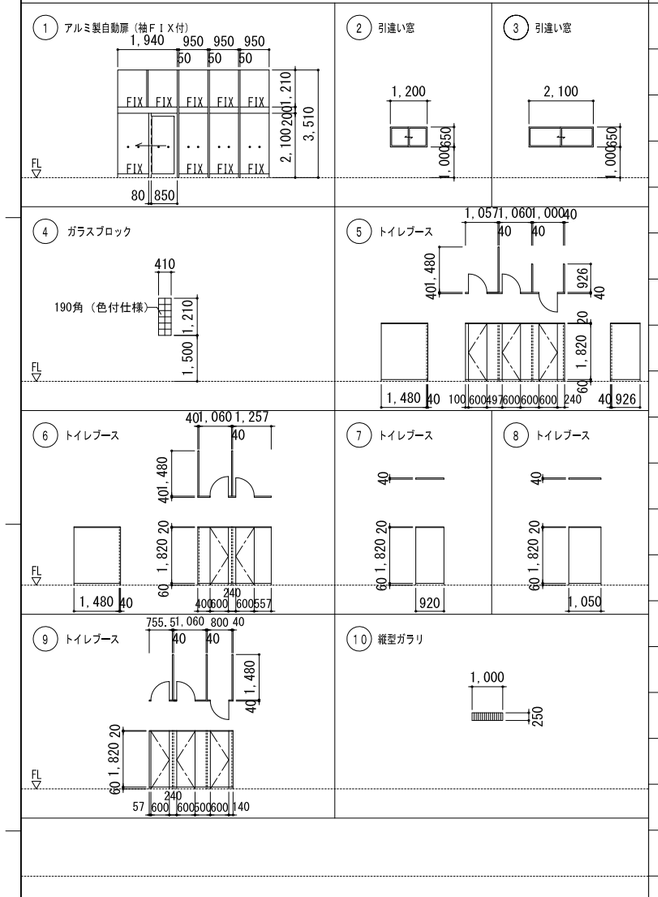

記号	法規制	形状	数量	取付箇所 階	取付箇所 室名	取付箇所 内法寸法 W×H	枠 形状	枠 見込	枠 材質 仕上	沓摺 形状	沓摺 材質 仕上	扉 建具形式	扉 見込	扉 材質 仕上	ガラリ W×H	水切 材質 W	建具選り	シーリング	ガラス 種類	ガラス 厚さ	ガラス 明窓 W×H	その他 額縁 材質・仕上 W	その他 網戸 SS	その他 結露受	鍵 シリンダー錠 モテロック	鍵 シリンダー錠 本締り	鍵 シリンダー錠 箱錠	鍵 空錠	鍵 ラッチ錠	鍵 錠	鍵 電気錠	鍵 表示錠	握玉・把手類 レバーハンドル	握玉・把手類 引手	握玉・把手類 押板	握玉・把手類 押棒	握玉・把手類 カムラッチ	握玉・把手類 ハンドル握玉	支持金物 ピボットヒンジ	支持金物 フロアヒンジ	支持金物 オートヒンジ	支持金物 丁番	支持金物 戸車	その他金物 ドアーチェック	その他金物 戸当り	その他金物 フランス落し	その他金物 ZXS中間装置	その他金物 クレセント	その他金物 ドアー・アイ	その他金物 ドアガード	換気扇取付数	ランマ部	面付けサッシ	標準品一式	備考
AW TK1	防	1	1	1	カフェ	図 示		100	AL B-2種			K	40	AL B-2種					FTP	8	図示					○ △																														エンジンボックス・SUS製レール タッチ式センサー（扉部） 挟み込み防止センサー・フィルム製埋突防止表示φ30（片面） 認定番号：EB-9101、EB-9108
AW TK1	防	2	1	1	カフェ厨房	図 示		70	AL B-2種										PWG	6.8		AL 45																								○							認定番号：EB-9102
AW TK2	防	3	1	1	レストラン厨房	図 示		70	AL B-2種										PWG	6.8		AL 45																								○							認定番号：EB-9102
GB TK1	防	4	8	1	レストラン・カフェ厨房	図 示		100	AL B-2種										GB	95																																			認定番号：EB-9101 日本電気硝子　セラミックカラーシリーズ(カスミ)同等品
TB TK1		5	1	1	女子便所	図 示							40	メラミン																																									笠木・エッジ：アルミアルマイト仕上 ステンレス巾木・戸当帽子掛け※SK部扉は鍵付き
TB TK2		6	1	1	女子便所	図 示							40	メラミン																																									笠木・エッジ：アルミアルマイト仕上 ステンレス巾木・戸当帽子掛け ラバトリーヒンジ（中心吊）・スライドボルト（表示付）
TB TK3		7	1	1	女子便所	図 示							40	メラミン																																									笠木・エッジ：アルミアルマイト仕上 ステンレス巾木 壁・床取り付け専用金物一式
TB TK4		9	1	1	男子便所	図 示							40	メラミン																																									笠木・エッジ：アルミアルマイト仕上 ステンレス巾木・戸当帽子掛け※SK部扉は鍵付き
TB TK5		8	1	1	男子便所	図 示							40	メラミン																																									笠木・エッジ：アルミアルマイト仕上 ステンレス巾木 壁・床取り付け専用金物一式
AG TK1		10	2	1	外部	1000 × 300		70	AL B-2種						図示	AL B-2種 40	○					AL B-2種 115																																		縦型ガラリ・開口率　50% 外額縁：AL・B-2種・25×30・木軸壁用サッシ枠
AG TK2		10	1	1	外部	1100 × 2200		70	AL B-2種						図示	AL B-2種 40	○					AL B-2種 115																																		縦型ガラリ・開口率　50% 外額縁：AL・B-2種・25×30・木軸壁用サッシ枠

凡例

共通事項

材質

- ＡＬ：アルミ
- Ｓ：スチール
- ＳＵＳ：ステンレス
- Ｗ：木製
- ＴＢ：テラゾーブロック
- ＴＳ：新水シナベニヤ
- 防Ｍ：防水モルタル
- Ｔ：タイル張
- ＳＰ：スプルース

仕上

- ＳＯＰ：合成樹脂調合ペイント
- ＦＥ：フタル酸樹脂エナメル
- ＣＬ：クリアラッカー塗装
- ＯＳＣＬ オイルステインクリアラッカー
- ＵＣ：ウレタン樹脂ワニス
- ＨＬ：ヘヤーライン
- ＳＴ：新鳥ノ子紙張
- ＶＣ：ビニールクロス張
- ＤＳ：特種塩ビシート
- ＯＳ：オレフィンシート貼
- ＷＰＳ：木材保護着色塗料
- ＷＴ：ウッドコート
- ＥＰ：合成樹脂エマルジョンペイント
- 化：化粧鋼板仕上げ
- 焼：焼付塗装仕上げ
- B-2種：着色陽極酸化塗装複合皮膜
- Ｗ：奈良県産ヒノキ集成材（UC 2回塗り）
- メラミン：メラミン化粧板

建具記号凡例

- ＡＷ：アルミサッシ
- ＡＤ：アルミドア
- ＡＧ：アルミガラリ
- ＡＦ：アルミフード
- ＳＷ：スチールサッシ
- ＳＤ：スチールドア
- ＬＳＤ：軽量スチールドアー
- ＳＳＤ：ステンレスドアー
- ＳＳＷ：ステンレスサッシ
- ＳＨ：スチールシャッター
- ＳＳＨ：ステンレスシャッター
- ＷＤ：木製ドアー
- ＷＳ：木製スクリーン
- ＡＬ枠：アルミ製四方枠
- ＳＳＦ：ステンレス製三方枠
- ＳＦ：スチール製三方枠
- ＳＦ４：スチール製四方枠
- ＷＦ３：木製三方枠
- ＷＦ１：木製一方枠
- ＰＷ：木製学校用間仕切
- ＳＰ：スチール製パーテーション
- ＴＢ：トイレブース
- ＰＴ：移動間仕切壁
- ＳＳ：防火・防煙スクリーン

法規制

- 特：特定防火設備（常閉）
- 防：防火設備　（常閉）
- 特：特定防火設備（常開）
- 防：防火設備　（常開）
- 進：非常進入口

建具形式

- Ｐ　：片面フラッシュ扉
- Ｆ　：両面フラッシュ扉
- ＡＴ：防音フラッシュ扉
- SAT：簡易防音フラッシュ扉
- Ｋ　：かまち扉
- Sa：サッシ

枠形状

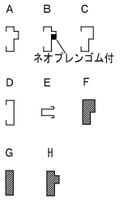

沓摺形状



ガラス凡例

- SG:　透明ガラス
- FG:　型板ガラス
- FWG:　網入板ガラス
- PWG:　網入磨きガラス
- FLG:　フロート板ガラス
- TG:　強化ガラス
- PWL:　線入磨きガラス
- HPWG:　熱線吸収ブルー網入磨きガラス
- GB:　ガラスブロック
- FTP:　耐熱強化ガラス

ペア1
FLG:6+A6+FLG6

ペア2
FLG:6+A6+PWG6.8

水切

- Ａ　：アルミ
- Ｍ　：モルタル
- SS:　ステンレス

鍵配号欄

- ○　：鍵付き
- ×　：鍵なし
- △　：サムターン付き

例　○：外　×：内

ドアーチェック欄

ドアーチェック　○：ストップ無　●：ストップ付き

特記事項

- 開放建具のW、Ｈ寸法は、開口有効寸法とする。（雑鮮細図による）
- フラッシュ戸は、特記なき限り両面フラッシュ戸とする。
- 握玉のバックセットは、６４mm　内外とする。
- 開き勝手については、平面図による。
- マスターキーは、３本制作する事。（マスターキー・グランドマスターキー及び各建具キープランについては監督員の指示による。）
- 扉に仕様するガラリの材質・仕上げは、指定のない限り扉と同材とする。
- サッシの額縁（下縁）は結露受皿付きとする。但しサッシ枠本体に結露受けのある物は不要とする。（額縁寸法は鮮細図による。）
- 外壁建具については枠裏断熱材充填とする。
- 表面に配載無き限り、ガラリ開口率は30%とする。
- 外部のサッシュは可動障子、ＦＩＸとも結露受け及び外部排出機能を確保すること。
- クレセント・レバーハンドル等外部建具開閉装置の取り付け高さはＦＬ+1000を芯とする。
- 排煙サッシオペレーター及び解放装置の取付は、ＦＬ＋1500以下とする。
- アルミニウム製建具の性能等級：A種
- 水切の両端に立ち上がりを設け雨水が両端に流れないようにする。
- 特配無き限り　SPIは不燃製定品とする。

竣工図
2017/11/1(平成29年)

記事

日付	2015/12	平城宮跡歴史公園朱雀大路西側地区飲食・交流棟、軌死茶内・物産館、団体観光施設及びターミナル ジェルター新築工事　設計図	整番 158507
縮尺	A1:1/100 A3:1/200	【飲食・交流施設】　建具リスト（２）	図面番号 A-219　訂正