～理容師のみなさまへ～

器具類の消毒方法

＜理容師法により、器具の消毒方法が定められています＞

１洗浄

十分に洗浄しましょう！

家庭用洗剤をつけたスポンジ等を用いて、
器具の表面をこすり、
十分な流水で洗浄します。

＊替え刃式カミソリは分解しましょう！

２-①消毒（血液付着の疑いがある器具）カミソリなど

２-②消毒（血液が付着していない器具）ハサミ・くしなど

＊消毒方法の詳細は
裏面をご覧下さい

３水洗

流水で消毒液をよく洗い流します。

＊消毒液によっては、
残留すると器具自体や人体に
悪影響がある可能性があります。

４保管

「消毒済み」の器具等は
「未消毒」のものと区別して
収納容器等で清潔に保管します。

問い合わせ先

郡山保健所衛生課 0743-51-0193　　中和保健所生活衛生課0744-48-3033
吉野保健所衛生課 0747-64-8131　　吉野保健所五條出張所 0747-22-3051
奈良市保健所保健衛生課 0742-93-8395　　消費・生活安全課 0742-27-8674

2-①消毒（血液付着の疑いがある器具）カミソリなど

＊3 種類の消毒方法のうちいずれかの方法で行って下さい

煮沸による方法
沸騰後**2分間以上**煮沸してください。

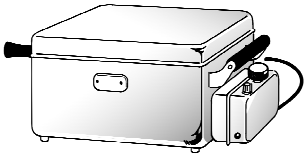

＊熱に弱い材質には不適です。

（消毒用）エタノール
による方法
76.9～81.4%ｴﾀﾉｰﾙ液中に
10 分間以上浸します。

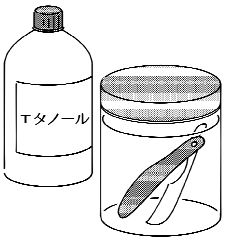

＊**原液のまま**使用します。
（薄めないでください！）
＊揮発性が高いので**密閉容器を使用します。**
＊**7日以内**に取り替えましょう。
＊**拭き取るだけでは不十分です。**

次亜塩素酸ナトリウム
による方法
0.1%以上の液中に
10 分間以上浸します。

〈参考〉 ～作り方～
原液 5%の場合 500ml 容器に薬剤のｷｬｯﾌﾟ 1/2 杯(約 12ml)の原液を入れて水を加えて 500ml にします。

＊**毎日**取り替えましょう。
＊金属等の腐食に注意しましょう。
＊直接皮膚に触れないようにしましょう。
＊誤飲などのないよう「消毒液」と表示しましょう。

2-②消毒（血液が付着していない器具）ハサミ・くしなど

＊２－①又は次のいずれかの方法で行って下さい

(消毒用)エタノール
による方法
76.9～81.4%ｴﾀﾉｰﾙ液を含ませた綿やガーゼで器具表面を**拭きます。**

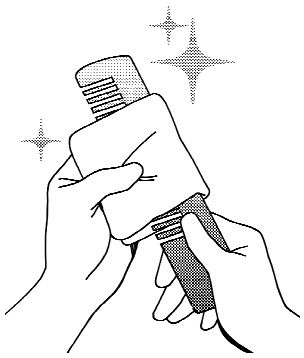

逆性石けんによる方法
0.1%以上(0.1～0.2%)の液中に 10 分間以上**浸します。**

〈参考〉 ～作り方～
原液 10%の場合、500ml 容器に薬剤のｷｬｯﾌﾟ 1 杯(約 5ml)の原液を入れて 500ml にします。

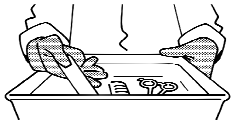

＊**毎日**取り替えましょう。
＊誤飲などのないよう「消毒液」と表示しましょう。

紫外線による方法
85μw/cm²以上で
20 分間以上照射します。

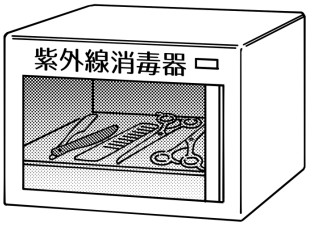

＊**陰になる部分**に効果はないので器具を重ねてはいけません！
＊紫外線灯の**取り替え**が必要です。

このほか・**蒸気**（80℃超、10 分間以上接触）
・**グルコン酸クロルヘキシジン**（0.05%以上、10 分間以上浸す）
・**次亜塩素酸ナトリウム**（0.01%以上(0.01%～0.1%)、10 分間以上浸す）
・**両性界面活性剤**（0.1%以上(0.1%～0.2%)、10 分間以上浸す） による消毒方法があり