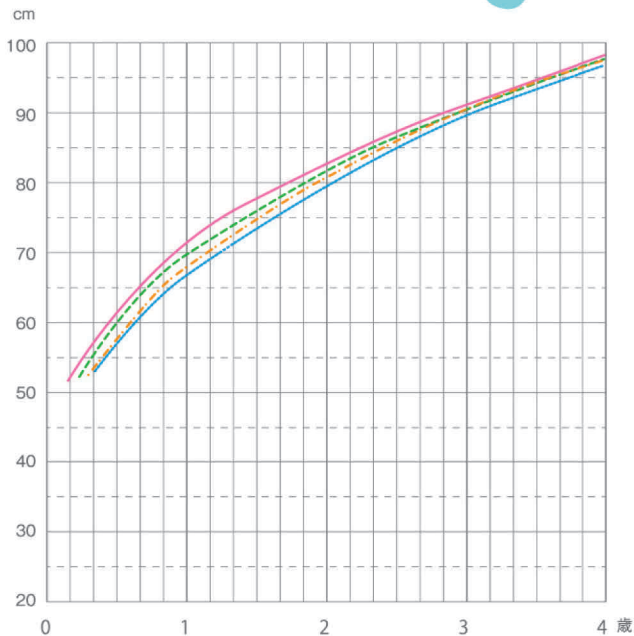


☆ 極低出生体重児（1,500グラム未満） 発育曲線

身長推移（各体重群の平均）：男児



出典：極低出生体重発育曲線
(厚生省心身障害者研究班)

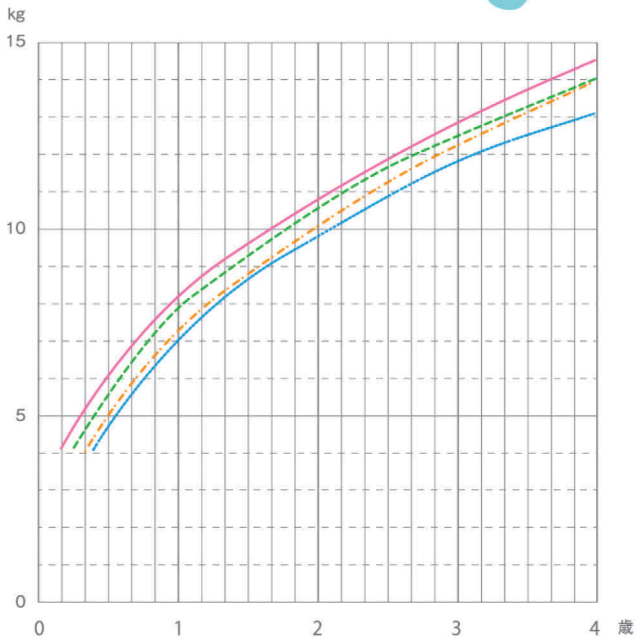
— 500~745g - - 1000~1249g
- - 750~999g — 1250~1499g



他の子と同じではないかもしれない。けど、誰よりも愛してくれる人がいれば大丈夫！

一緒にゆっくり頑張っていきましょうね！

体重の推移（各体重群の平均）：男児



出典：極低出生体重発育曲線
(厚生省心身障害者研究班)

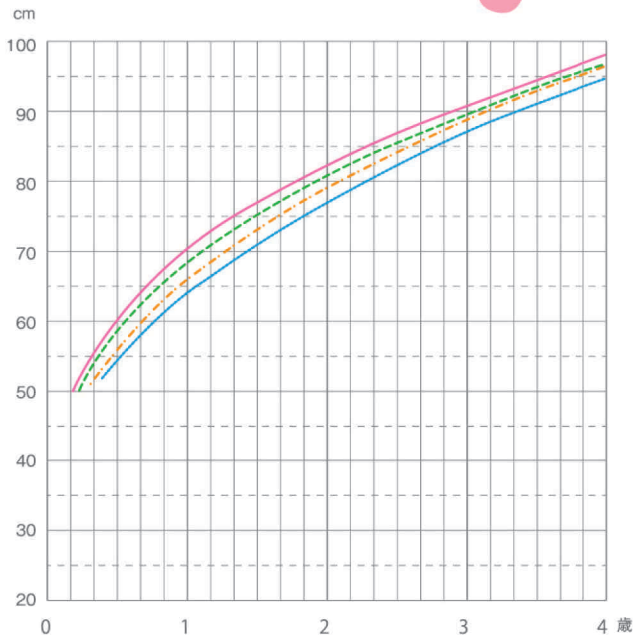
— 500~745g - - - 1000~1249g
- - - 750~999g — 1250~1499g



退院した今、成長をそばで見ることが幸せに思います。

☆ 極低出生体重児（1,500グラム未満）発育曲線

身長推移（各体重群の平均）：女児



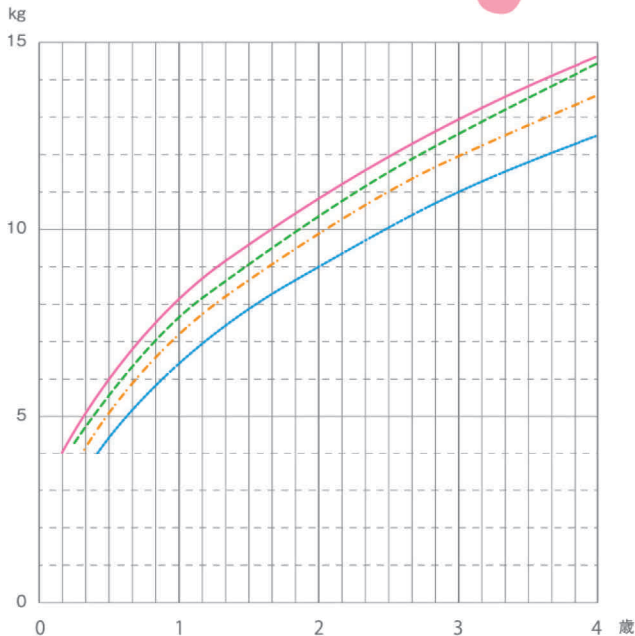
出典：極低出生体重発育曲線
(厚生省心身障害者研究班)

— 500~745g - - - 1000~1249g
- · - · - 750~999g — 1250~1499g



辛かったNICUでの入院も今や自慢話です。どうか落ち込まずに楽しんで下さいね。
一緒にゆっくり頑張っていきましょうね！

体重の推移（各体重群の平均）：女兒



出典：極低出生体重発育曲線
（厚生省心身障害者研究班）

— 500~745g - - - 1000~1249g
- - - 750~999g — 1250~1499g



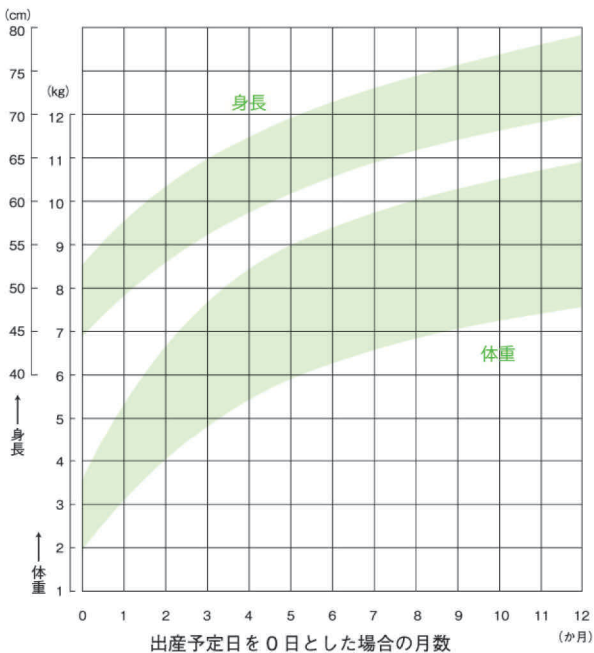
生まれたときはとても不安でしたが、今ではとても元気に成長しています。
赤ちゃんの生きる力は本当に凄いです。

修正月齢による発育曲線の活用

乳児身体発育曲線：男児

(平成22年調査)

お子さんの体重や身長をこのグラフに記入しましょう。

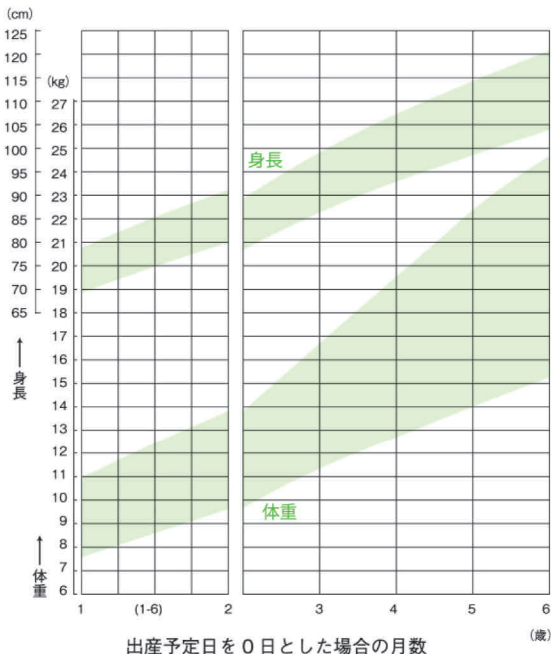


リトルベビーの集まりがあることを知って同じような境遇を持つ方との交流が出来る場があることを嬉しく思っています。

乳児身体発育曲線：男児

(平成22年調査)

お子さんの体重や身長をこのグラフに記入しましょう。



身長と体重のグラフ：帯の中には、各月・年齢の94パーセントの子どもの値が入ります。乳幼児の発育は個人差が大きいです。このグラフを一応の目安としてください。

出典：厚生労働省平成22年乳幼児身体発育調査報告



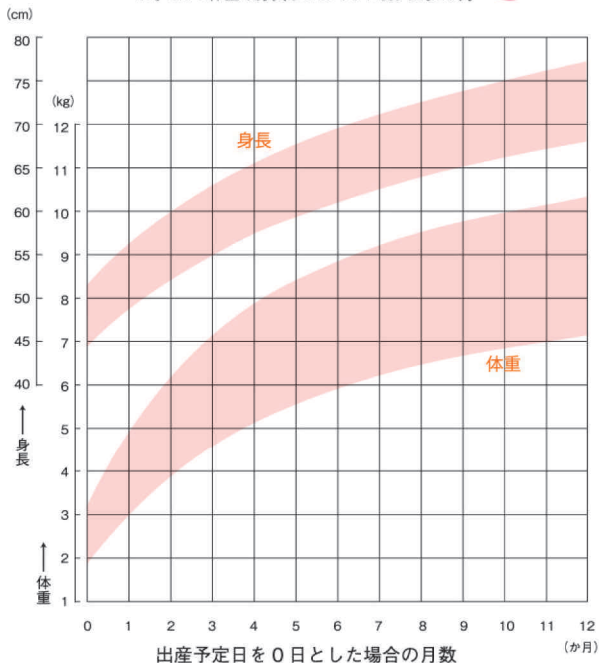
小さく生まれただけど凄く頑張りやさんで、今では元気に走り回る我が家の自慢の娘です。

修正月齢による発育曲線の活用

乳児身体発育曲線：女児

(平成22年調査)

お子さんの体重や身長をこのグラフに記入しましょう。



不安と心配の日々が続くと思いますが、たくさん触れてたくさん話しかけてあげてくださいね！