

令和5年度「県民Webアンケート」 第5回 奈良マラソンに関する県民意識調査

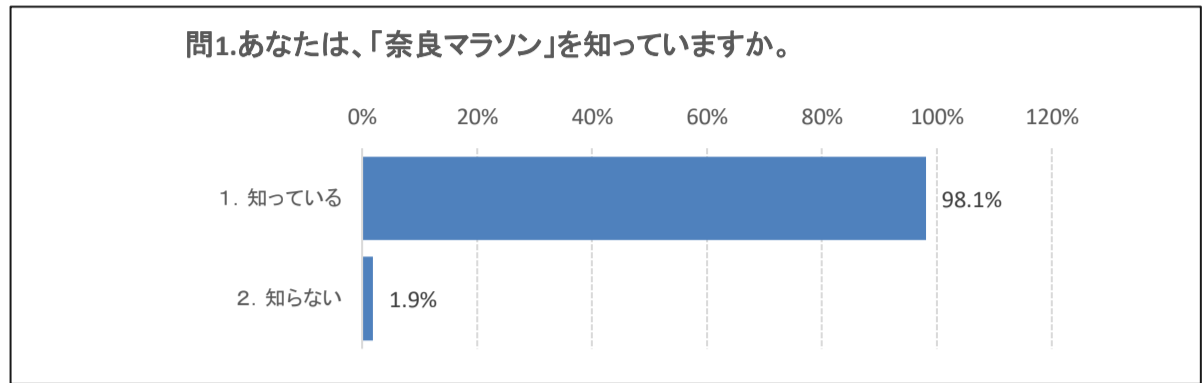
○実施期間 2023/9/6～2023/9/12

○アンケート会員数 294名 回収率 262件 (89.1%)

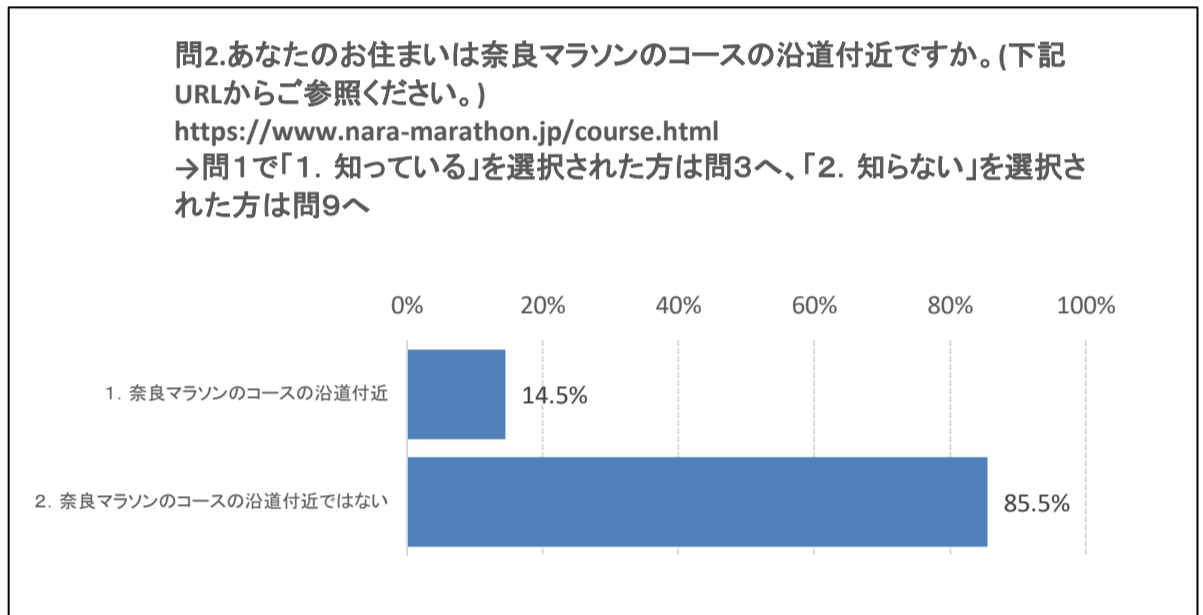
○今年で14回目となる奈良マラソンを、12月9日(土)、12月10日(日)に開催いたします。

県民の皆様のご理解のもと、よりよい大会運営ができますよう、皆様の認知度や意識を調査いたします。毎年継続して調査を行うことで、経年の変化や傾向を把握し、より一層魅力ある大会づくりを目指したいと考えておりますので、ご協力をよろしくお願いいたします。

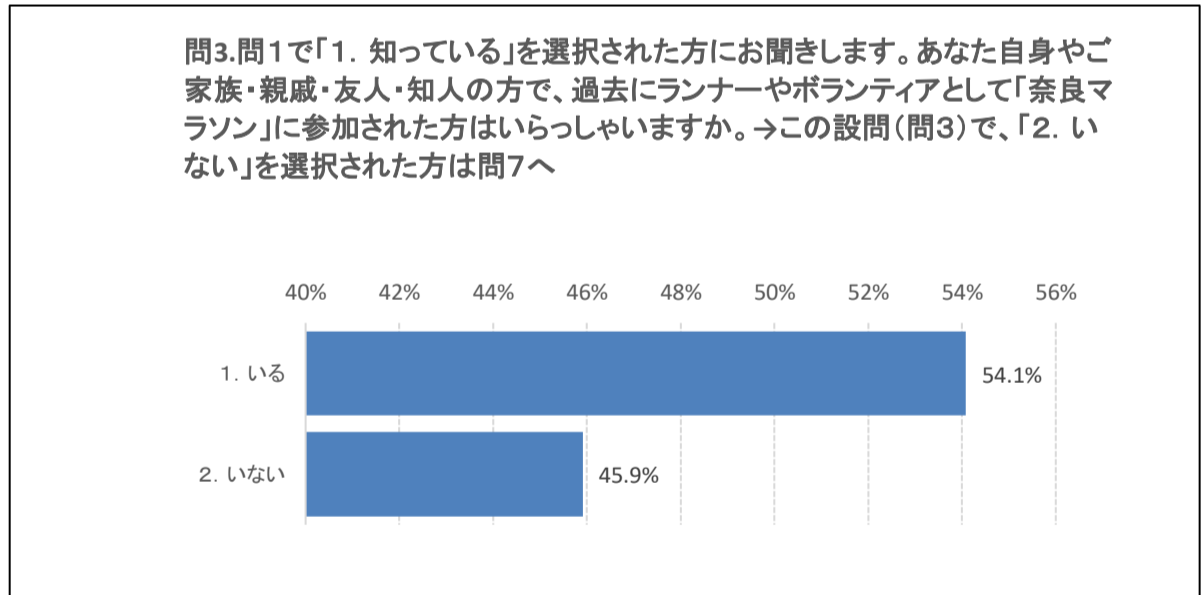
問1.あなたは、「奈良マラソン」を知っていますか。	回答数	回答対象者	比率
1. 知っている	257	262	98.1%
2. 知らない	5		1.9%
総計	262		100.0%



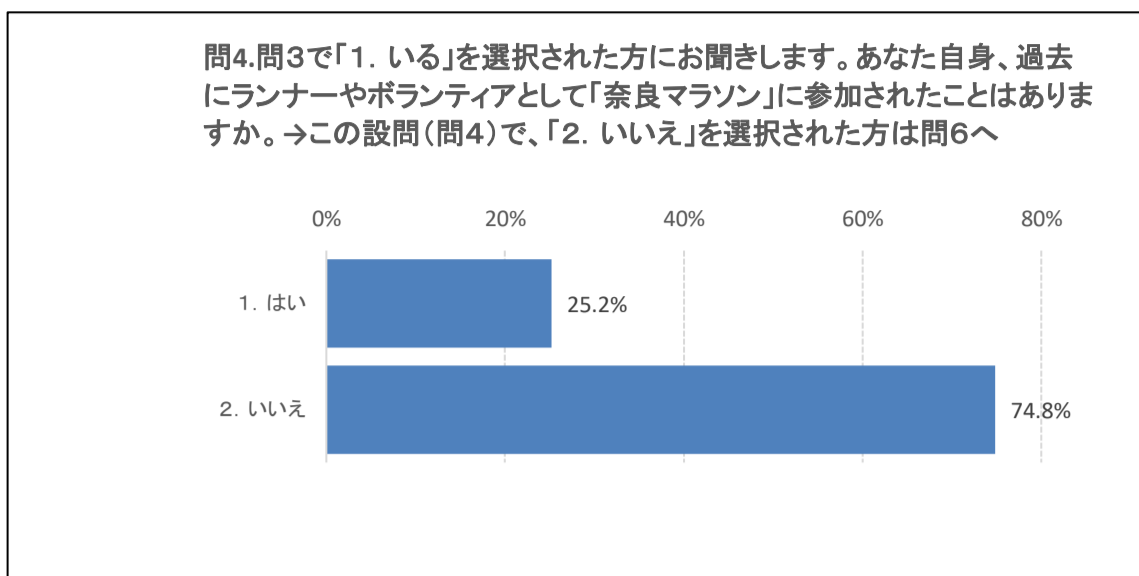
問2.あなたのお住まいは奈良マラソンのコースの沿道付近ですか。(下記URLからご参照ください。) https://www.nara-marathon.jp/course.html →問1で「1. 知っている」を選択された方は問3へ、「2. 知らない」を選択された方は問9へ	回答数	回答対象者	比率
1. 奈良マラソンのコースの沿道付近	38	262	14.5%
2. 奈良マラソンのコースの沿道付近ではない	224		85.5%
総計	262		100.0%



問3.問1で「1. 知っている」を選択された方にお聞きします。あなた自身やご家族・親戚・友人・知人の方で、過去にランナーやボランティアとして「奈良マラソン」に参加された方はいらっしゃいますか。→この設問(問3)で、「2. いない」を選択された方は問7へ	回答数	回答対象者	比率
1. いる	139	257	54.1%
2. いない	118		45.9%
総計	257		100.0%



問4.問3で「1. いる」を選択された方にお聞きします。あなた自身、過去にランナーやボランティアとして「奈良マラソン」に参加されたことはありますか。→この設問(問4)で、「2. いいえ」を選択された方は問6へ	回答数	回答対象者	比率
1. はい	35	139	25.2%
2. いいえ	104		74.8%
総計	139		100.0%

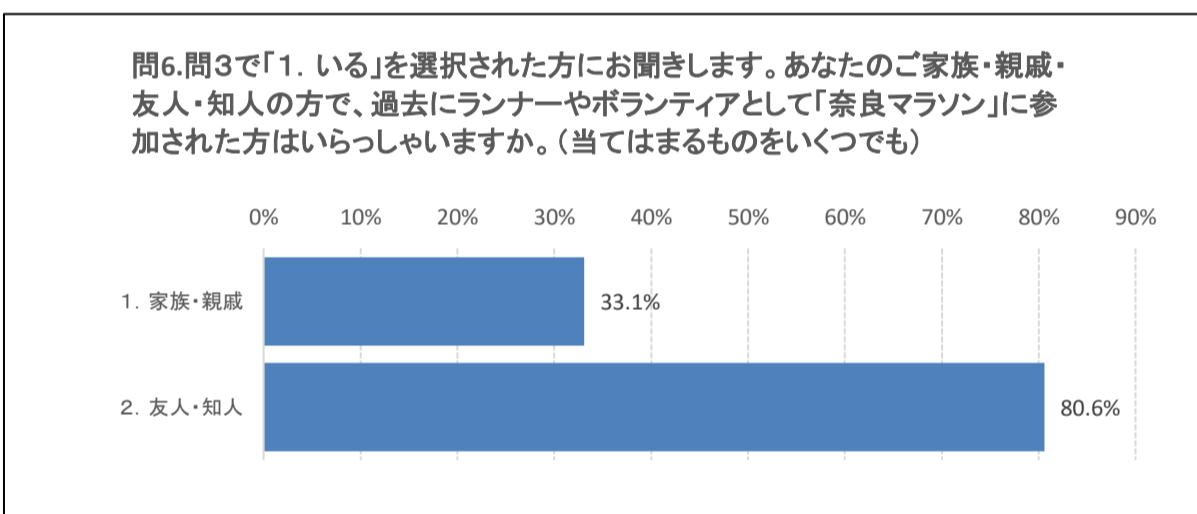


問5.問4で「1. はい」を選択された方にお聞きします。過去に参加されていて参加をやめた方はその理由を、今年も参加される方はその理由をお答えください。(自由記載)	回答数	回答対象者	比率
(回答者)	27	35	77.1%
総計	27		77.1%

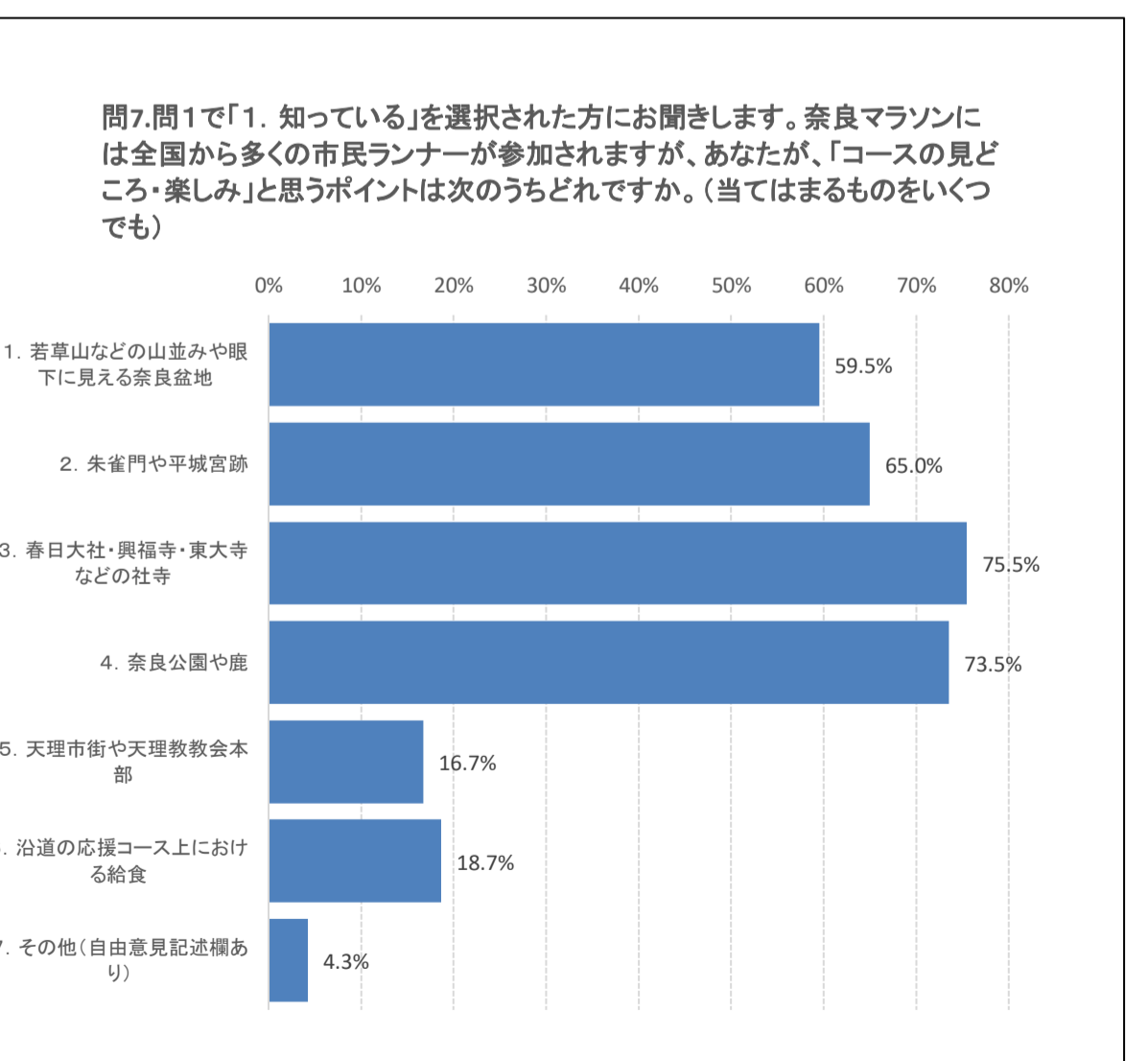
(任意回答) 一部抜粋

昨年初めてボランティアをさせて頂きました。初めて出会う他のボランティアの方、「行ってきまーす」と元気に走り去るランナーの方々。どんな形のものでも、イベントに参加した時の高揚感の良い経験になり、今年もボランティア参加を予定しています。

問6.問3で「1. いる」を選択された方にお聞きします。あなたのご家族・親戚・友人・知人の方で、過去にランナーやボランティアとして「奈良マラソン」に参加された方はいらっしゃいますか。(当てはまるものをいくつか)	回答数	回答対象者	比率
1. 家族・親戚	46	139	33.1%
2. 友人・知人	112		80.6%
総計	158		-



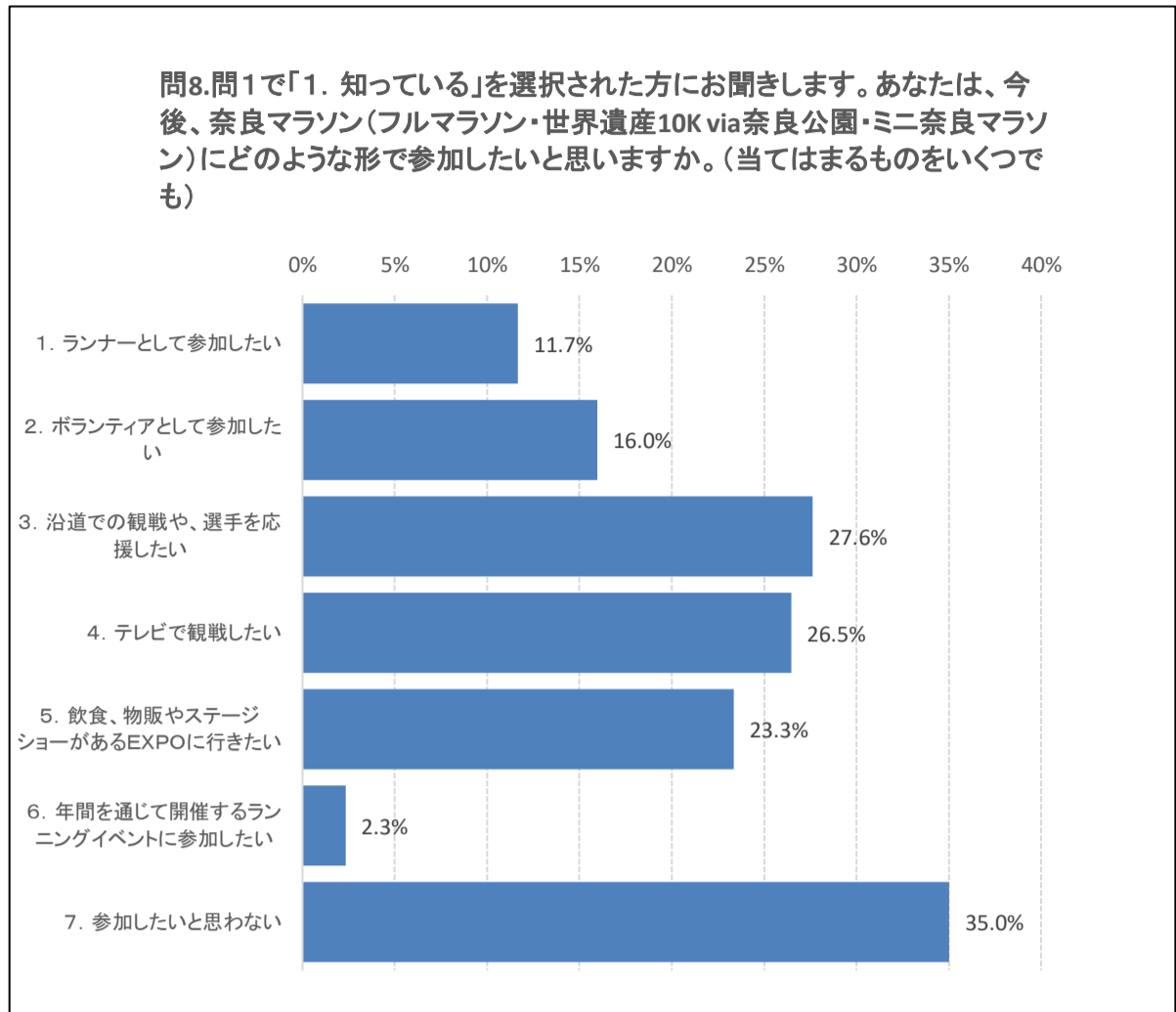
問7.問1で「1. 知っている」を選択された方にお聞きします。奈良マラソンには全国から多くの市民ランナーが参加されますが、あなたが、「コースの見どころ・楽しみ」と思うポイントは次のうちどれですか。(当てはまるものをいくつか)	回答数	回答対象者	比率
1. 若草山などの山並みや眼下に見える奈良盆地	153	257	59.5%
2. 朱雀門や平城宮跡	167		65.0%
3. 春日大社・興福寺・東大寺などの社寺	194		75.5%
4. 奈良公園や鹿	189		73.5%
5. 天理市街や天理教会本部	43		16.7%
6. 沿道の応援コース上における給食	48		18.7%
7. その他(自由意見記述欄あり)	11		4.3%
総計	794		-



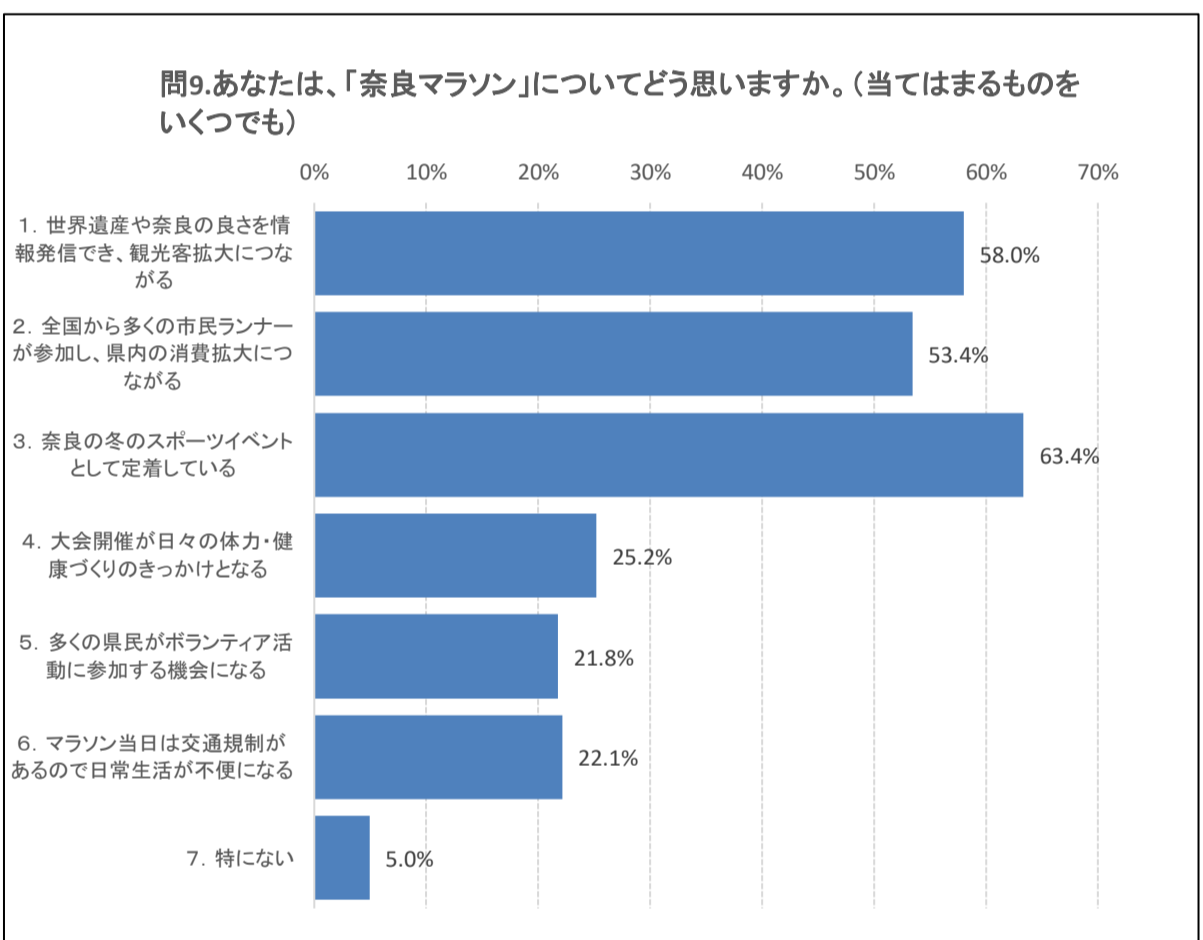
その他(自由意見記述欄) 一部抜粋

沿道の方々の熱い応援と、ランナーの着ぐるみなどの服装の面白いアイデア等々です。

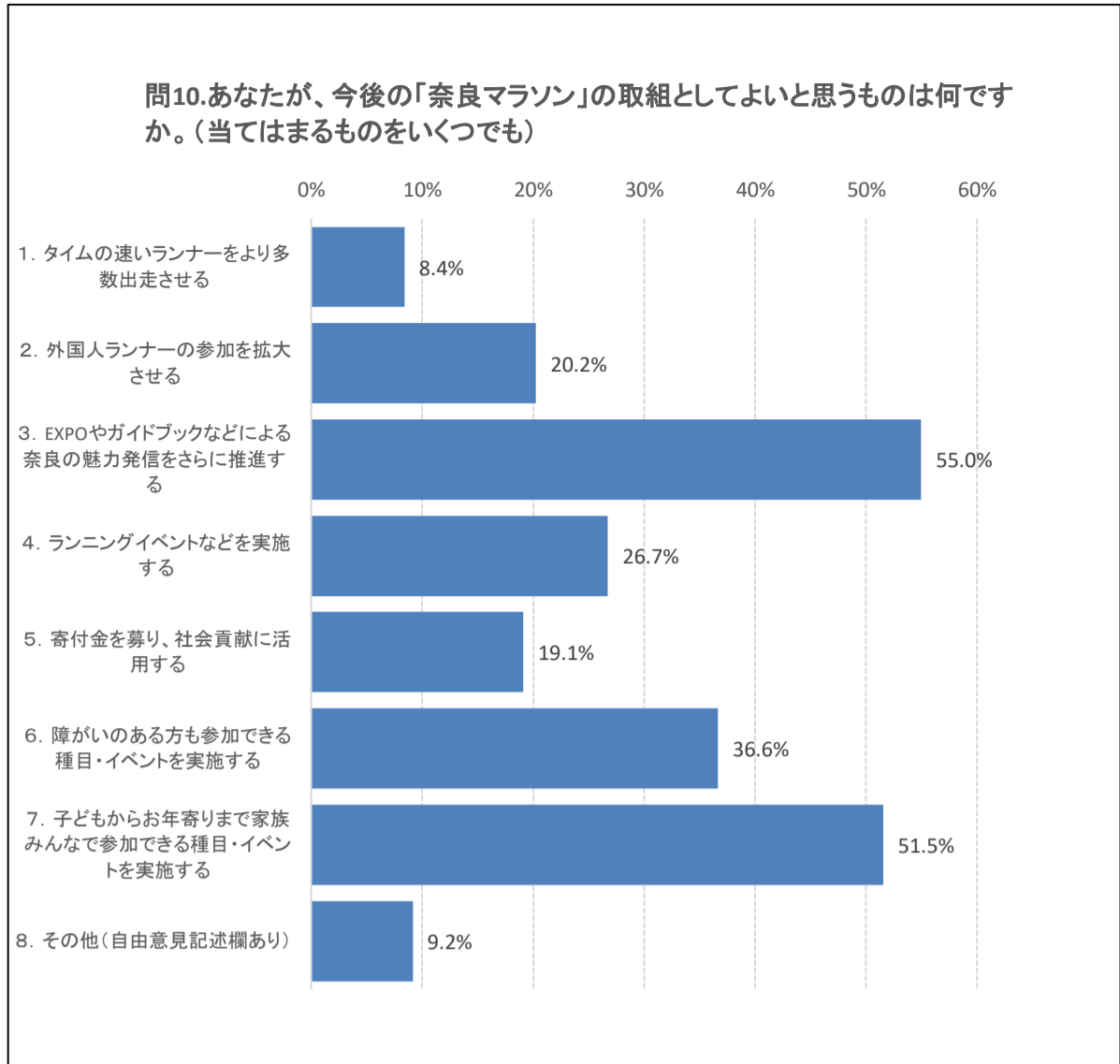
問8.問1で「1. 知っている」を選択された方にお聞きします。あなたは、今後、奈良マラソン(フルマラソン・世界遺産10K via奈良公園・ミニ奈良マラソン)にどのような形で参加したいと思いますか。(当てはまるものをいくつか)	回答数	回答対象者	比率
1. ランナーとして参加したい	30	257	11.7%
2. ボランティアとして参加したい	41		16.0%
3. 沿道での観戦や、選手を応援したい	71		27.6%
4. テレビで観戦したい	68		26.5%
5. 飲食、物販やステージショーがあるEXPOに行きたい	60		23.3%
6. 年間を通じて開催するランニングイベントに参加したい	6		2.3%
7. 参加したいと思わない	90		35.0%
総計	366		-



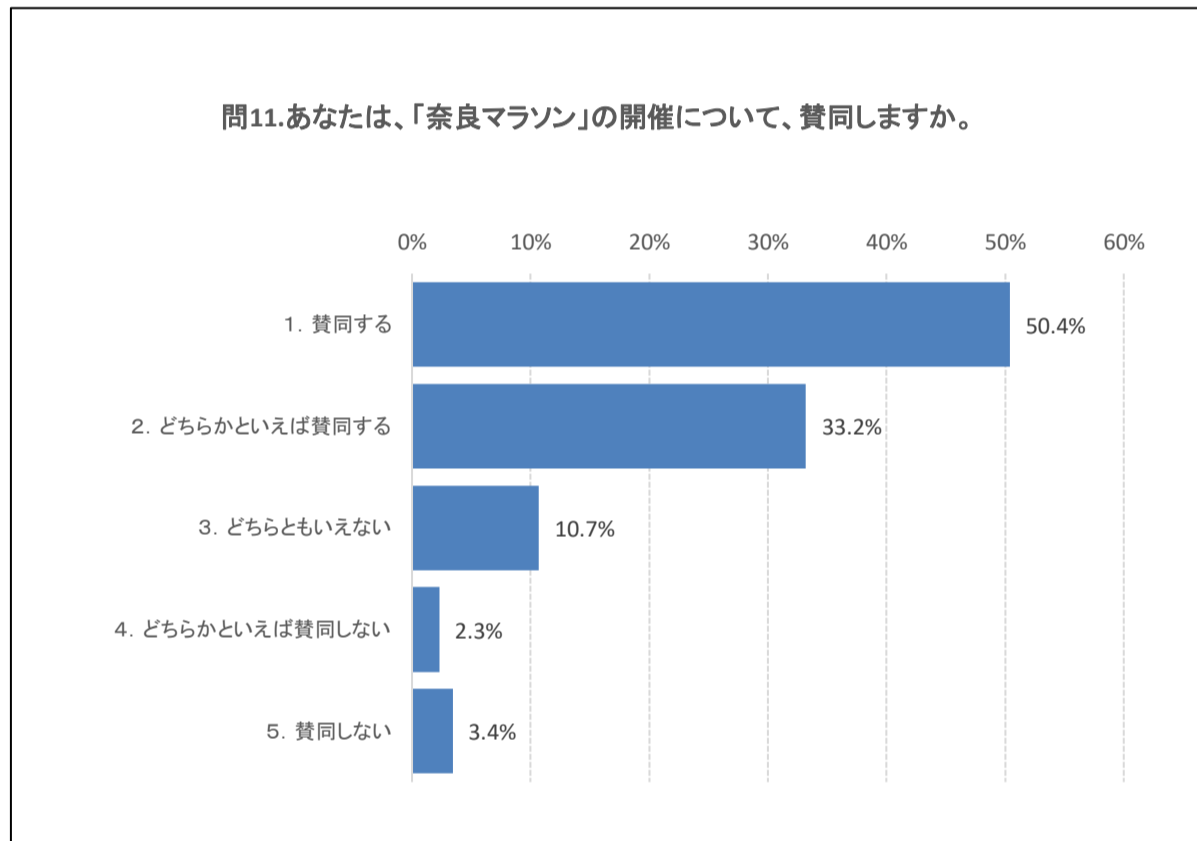
問9.あなたは、「奈良マラソン」についてどう思いますか。(当てはまるものをいくつか)	回答数	回答対象者	比率
1. 世界遺産や奈良の良さを情報発信でき、観光客拡大につながる	152	262	58.0%
2. 全国から多くの市民ランナーが参加し、県内の消費拡大につながる	140		53.4%
3. 奈良の冬のスポーツイベントとして定着している	166		63.4%
4. 大会開催が日々の体力・健康づくりのきっかけとなる	66		25.2%
5. 多くの県民がボランティア活動に参加する機会になる	57		21.8%
6. マラソン当日は交通規制があるので日常生活が不便になる	58		22.1%
7. 特にない	13		5.0%
総計	652		-



問10.あなたが、今後の「奈良マラソン」の取組としてよいと思うものは何ですか。(当てはまるものをいくつでも)	回答数	回答対象者	比率
1. タイムの速いランナーをより多数出走させる	22	262	8.4%
2. 外国人ランナーの参加を拡大させる	53		20.2%
3. EXPOやガイドブックなどによる奈良の魅力発信をさらに推進する	144		55.0%
4. ランニングイベントなどを実施する	70		26.7%
5. 寄付金を募り、社会貢献に活用する	50		19.1%
6. 障がいのある方も参加できる種目・イベントを実施する	96		36.6%
7. 子どもからお年寄りまで家族みんなで参加できる種目・イベントを実施する	135		51.5%
8. その他(自由意見記述欄あり)	24		9.2%
総計	594		-



問11.あなたは、「奈良マラソン」の開催について、賛同しますか。	回答数	回答対象者	比率
1. 賛同する	132	262	50.4%
2. どちらかといえば賛同する	87		33.2%
3. どちらともいえない	28		10.7%
4. どちらかといえば賛同しない	6		2.3%
5. 賛同しない	9		3.4%
総計	262		100.0%



問12.「奈良マラソン」開催について、もっと良いイベントにするためには、主催者は何をすれば良いと思いますか。(自由記載)〈例: 関連イベントの充実、広報PRの強化〉	回答数	回答対象者	比率
(回答者)	128	262	48.9%
総計	128		48.9%

(任意回答) 一部抜粋

現地に行って応援したくなるような何かがあればいい。マラソンに興味がないと知人が参加しないと奈良マラソンの存在は知っていても、他人ごとのような感覚になっている人が多いと感じる。せっかく開催するのだから何かワクワクするような楽しみがあればいい。