

# 令和5年度「県民Webアンケート」 第6回 古事記・日本書紀・万葉集についての認知度、興味度調査

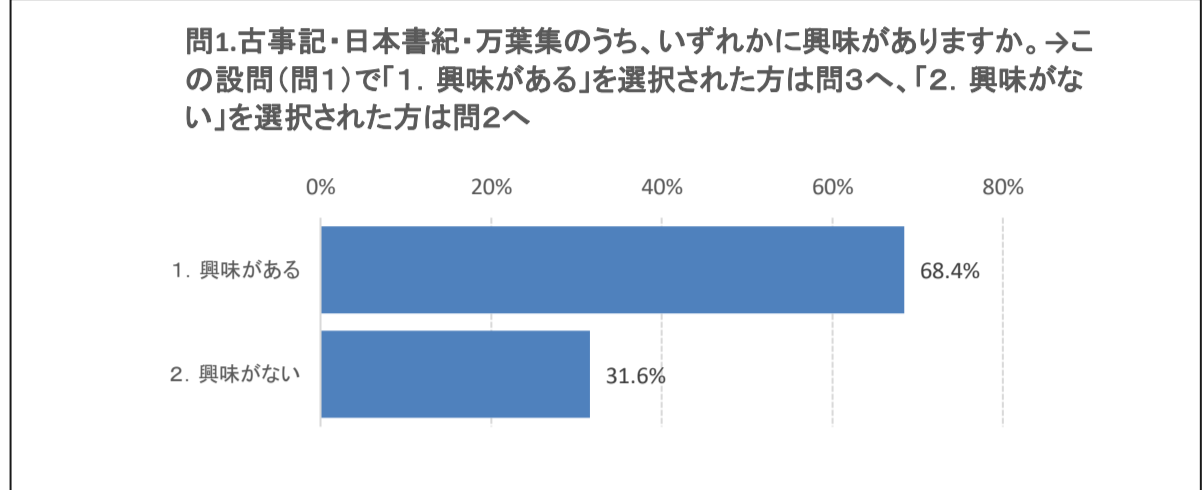
○実施期間 2023/9/20～2023/9/26

○アンケート会員数 294名 回収率 266件 (90.5%)

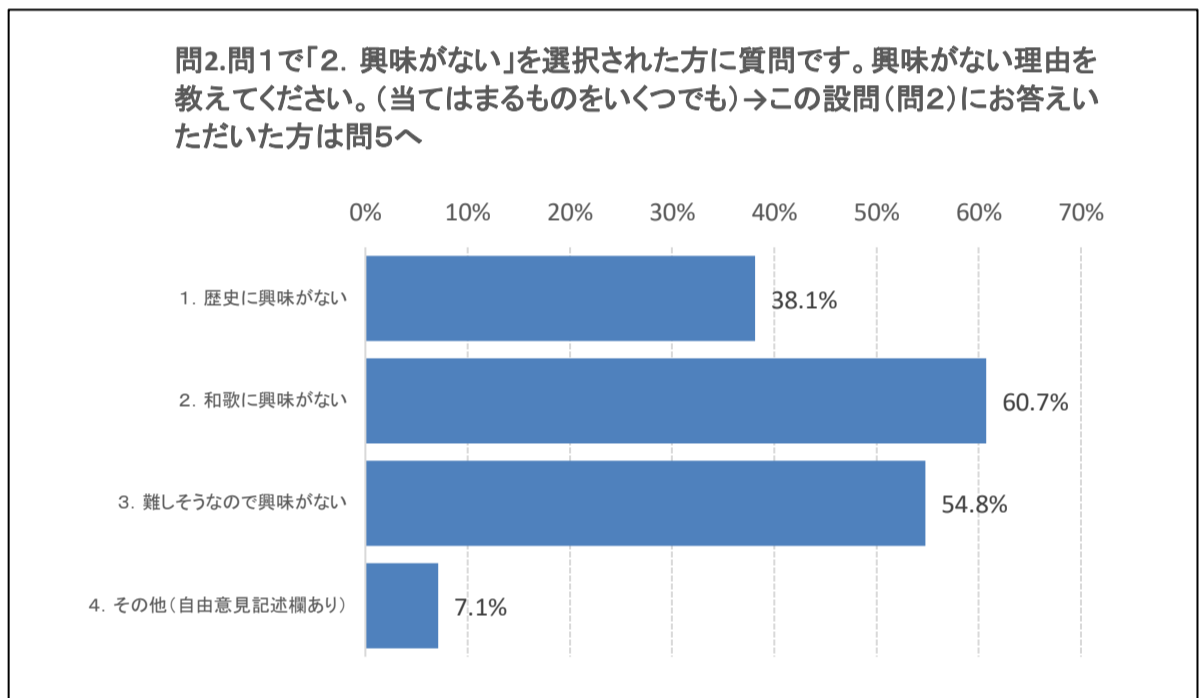
○奈良県では、古事記完成1300年にあたる2012年から、日本書紀完成1300年にあたる2020年までの9年間にわたり、「なら記紀・万葉プロジェクト」を推進してきました。2021年以降も歴史的記念年等にあわせた主要テーマを設定し、それぞれの時代を考えることにつながる取組を進めるとともに、奈良県各地が登場する歴史関連書物の掘り起こしや整理、情報発信を行い、プロジェクトを推進していきます。そこで、奈良県の歴史文化資源を代表する資源である、古事記・日本書紀・万葉集について、皆様の認知度、興味度をお伺いしたいと思います。

このアンケートは平成22年度より同様の設問で実施しておりますが、経年による変化も把握したいと思いますので、過去のアンケートにお答えいただいた皆様も御協力をお願いいたします。

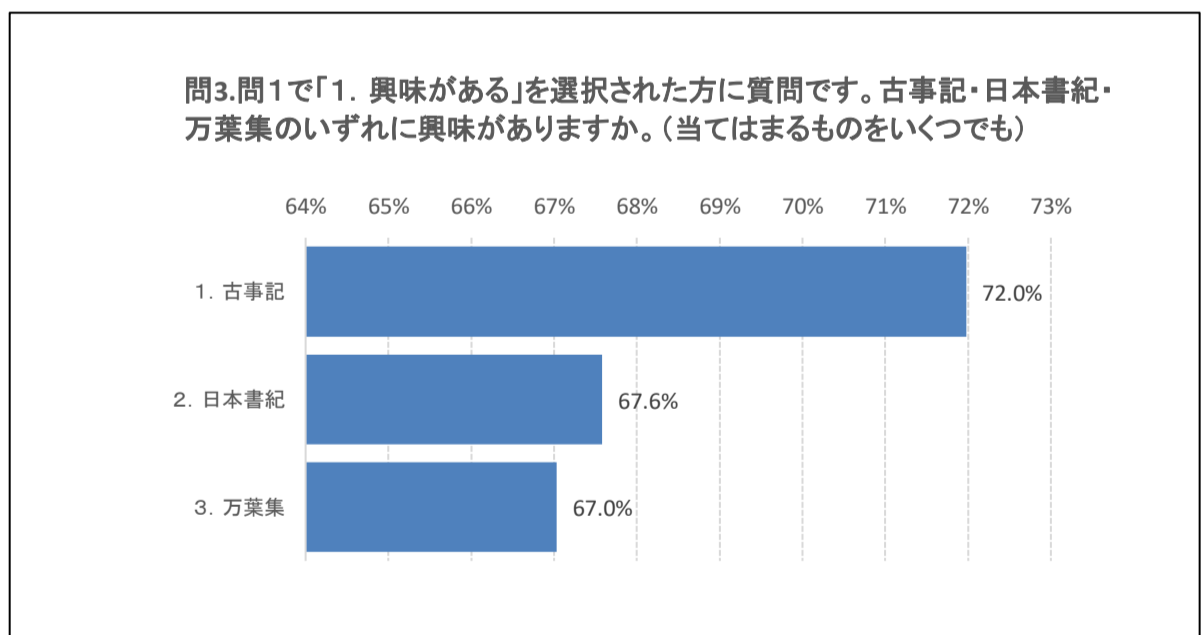
問1.古事記・日本書紀・万葉集のうち、いずれかに興味がありますか。→この設問(問1)で「1. 興味がある」を選択された方は問3へ、「2. 興味がない」を選択された方は問2へ	回答数	回答対象者	比率
1. 興味がある	182	266	68.4%
2. 興味がない	84		31.6%
総計	266		100.0%



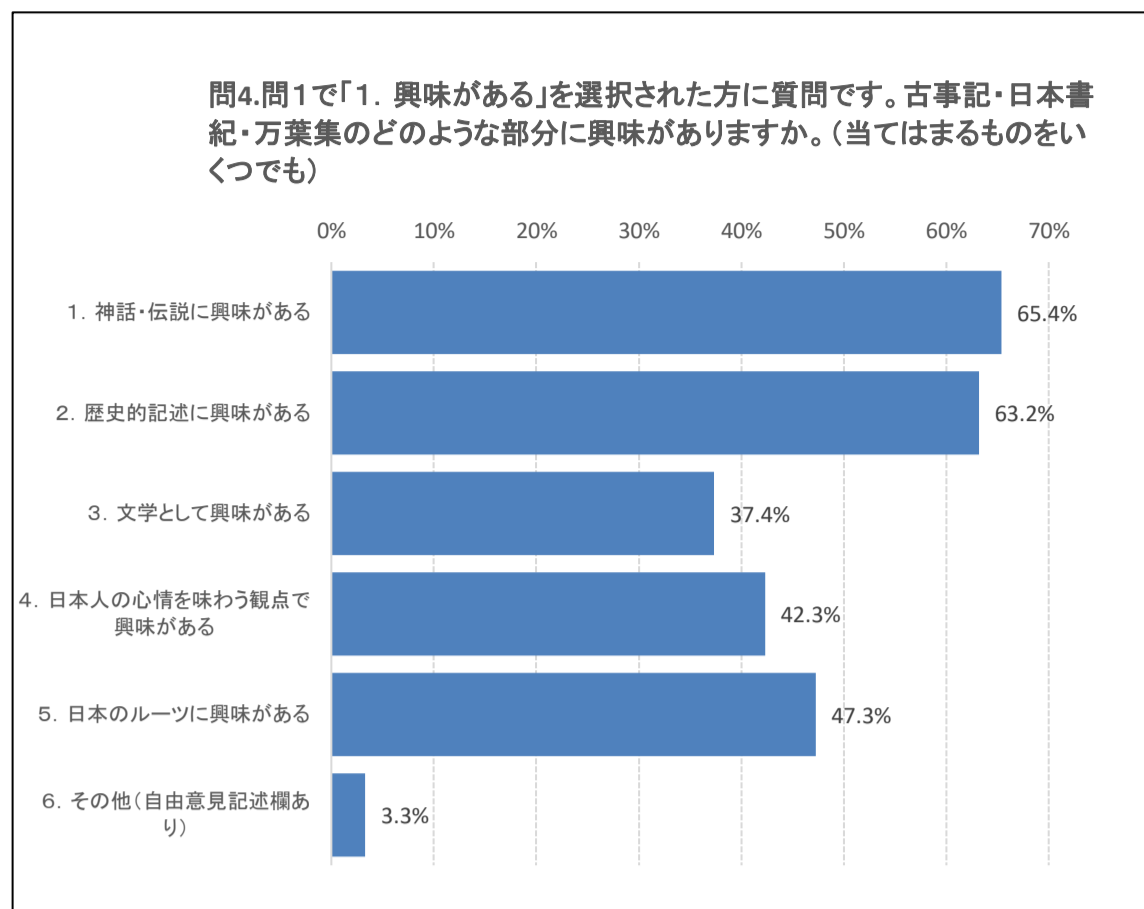
問2.問1で「2. 興味がない」を選択された方に質問です。興味がない理由を教えてください。(当てはまるものをいくつか)→この設問(問2)にお答えいただいた方は問5へ	回答数	回答対象者	比率
1. 歴史に興味がない	32	84	38.1%
2. 和歌に興味がない	51		60.7%
3. 難しそうなので興味がない	46		54.8%
4. その他(自由意見記述欄あり)	6		7.1%
総計	135		-



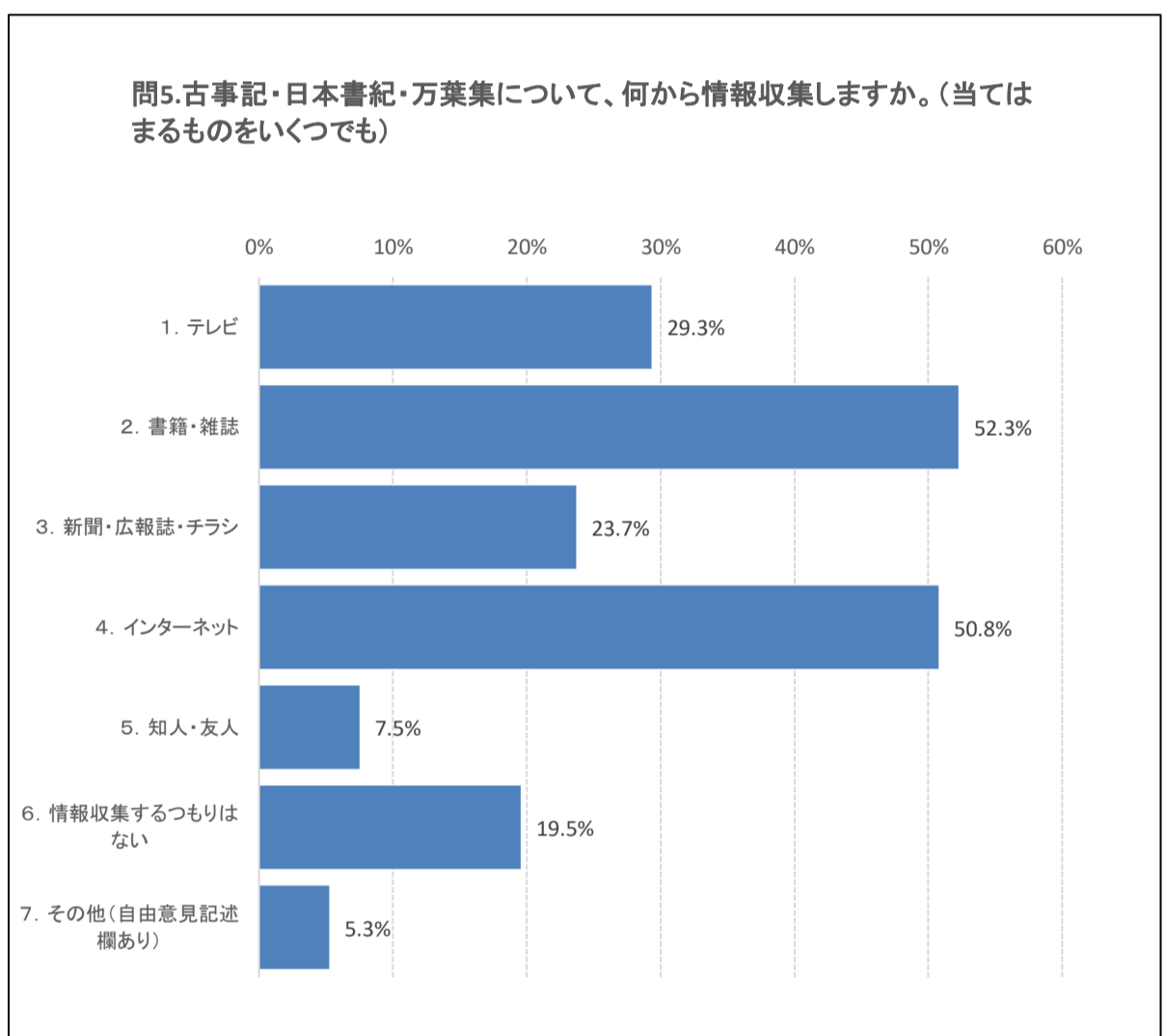
問3.問1で「1. 興味がある」を選択された方に質問です。古事記・日本書紀・万葉集のいずれに興味がありますか。(当てはまるものをいくつか)	回答数	回答対象者	比率
1. 古事記	131	182	72.0%
2. 日本書紀	123		67.6%
3. 万葉集	122		67.0%
総計	376		-



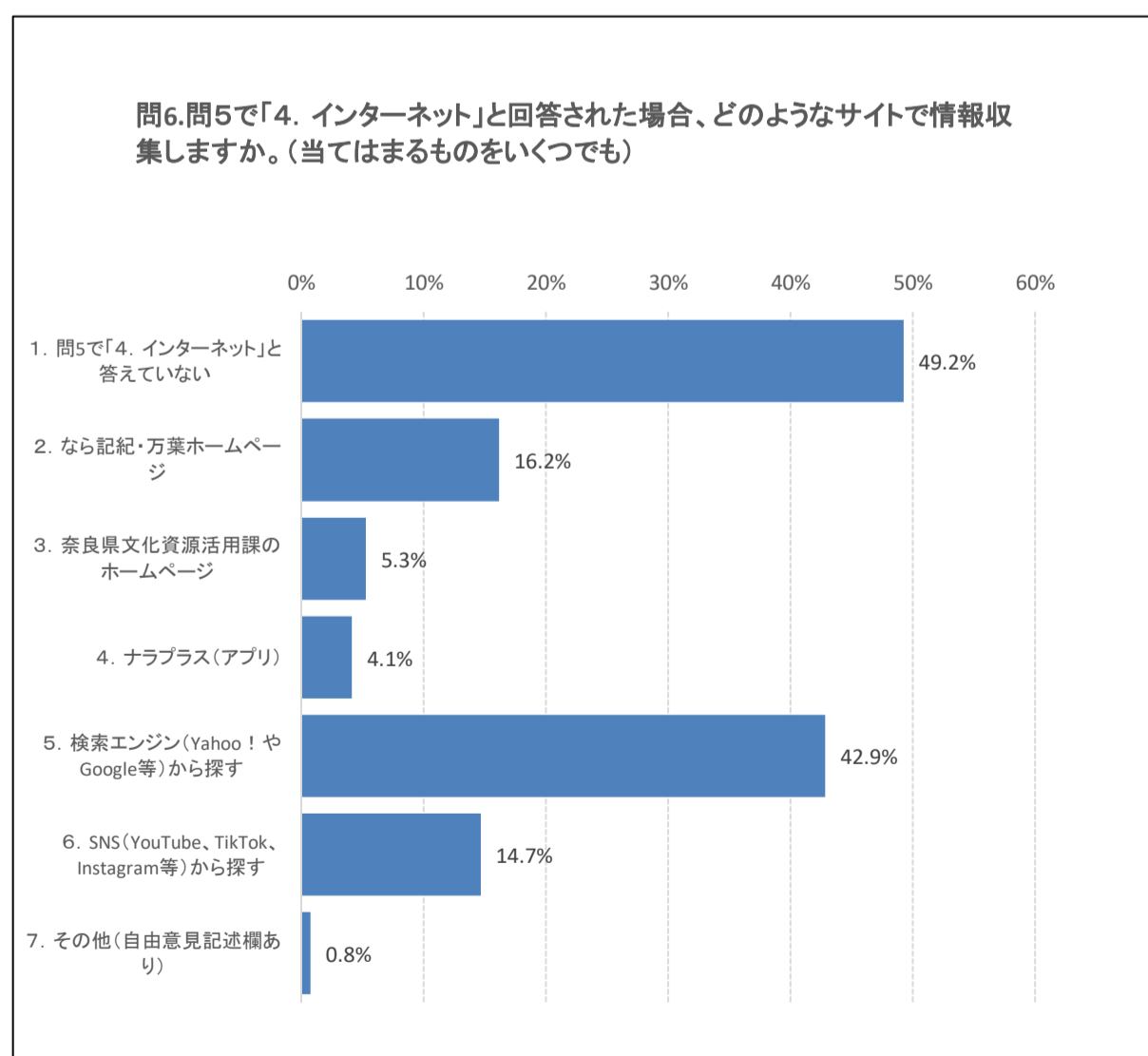
問4.問1で「1. 興味がある」を選択された方に質問です。古事記・日本書紀・万葉集のどのような部分に興味がありますか。(当てはまるものをいくつでも)	回答数	回答対象者	比率
1. 神話・伝説に興味がある	119	182	65.4%
2. 歴史的記述に興味がある	115		63.2%
3. 文学として興味がある	68		37.4%
4. 日本人の心情を味わう観点で興味がある	77		42.3%
5. 日本のルーツに興味がある	86		47.3%
6. その他(自由意見記述欄あり)	6		3.3%
総計	471		—



問5.古事記・日本書紀・万葉集について、何から情報収集しますか。(当てはまるものをいくつでも)	回答数	回答対象者	比率
1. テレビ	78	266	29.3%
2. 書籍・雑誌	139		52.3%
3. 新聞・広報誌・チラシ	63		23.7%
4. インターネット	135		50.8%
5. 知人・友人	20		7.5%
6. 情報収集するつもりはない	52		19.5%
7. その他(自由意見記述欄あり)	14		5.3%
総計	501		—

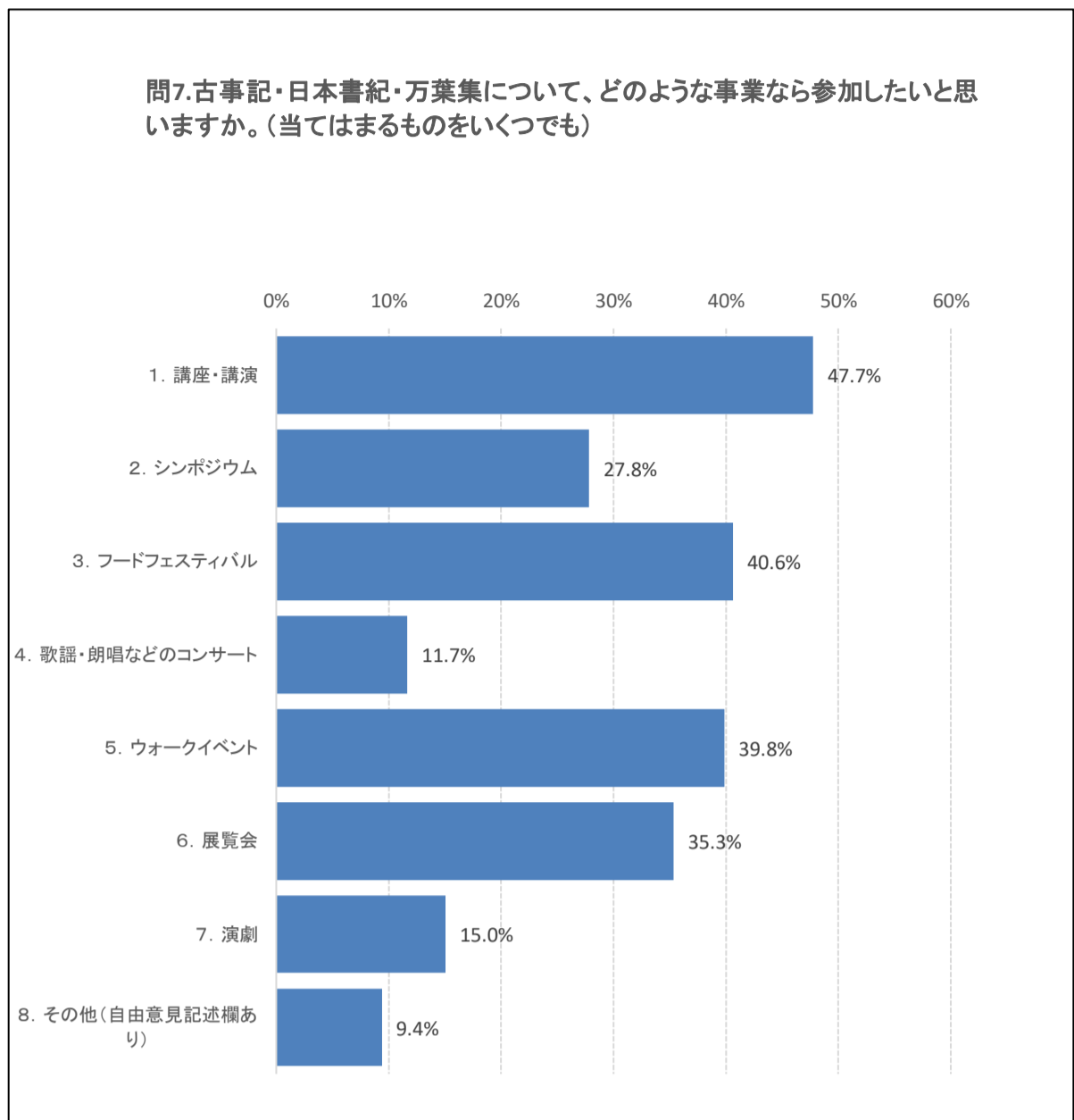


問6.問5で「4. インターネット」と回答された場合、どのようなサイトで情報収集しますか。(当てはまるものをいくつでも)	回答数	回答対象者	比率
1. 問5で「4. インターネット」と答えていない	131	266	49.2%
2. なら記紀・万葉ホームページ	43		16.2%
3. 奈良県文化資源活用課のホームページ	14		5.3%
4. ナラプラス(アプリ)	11		4.1%
5. 検索エンジン(Yahoo! やGoogle等)から探す	114		42.9%
6. SNS(YouTube、TikTok、Instagram等)から探す	39		14.7%
7. その他(自由意見記述欄あり)	2		0.8%
総計	352		—

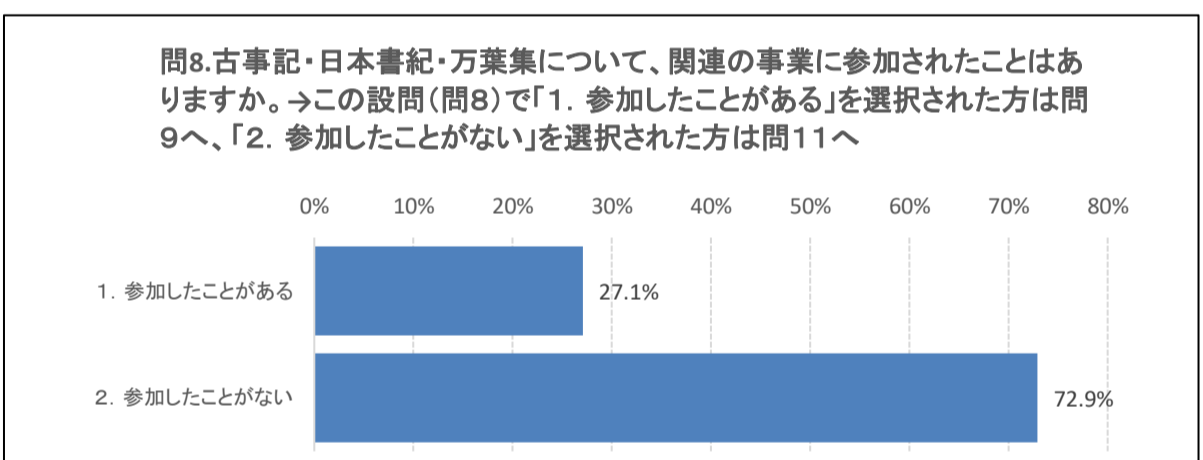


問7.古事記・日本書紀・万葉集について、どのような事業なら参加したいと思いますか。(当てはまるものをいくつでも)	回答数	回答対象者	比率
1. 講座・講演	127	266	47.7%
2. シンポジウム	74		27.8%
3. フードフェスティバル	108		40.6%
4. 歌謡・朗唱などのコンサート	31		11.7%
5. ウォークイベント	106		39.8%
6. 展覧会	94		35.3%
7. 演劇	40		15.0%
8. その他(自由意見記述欄あり)	25		9.4%
総計	605	-	-

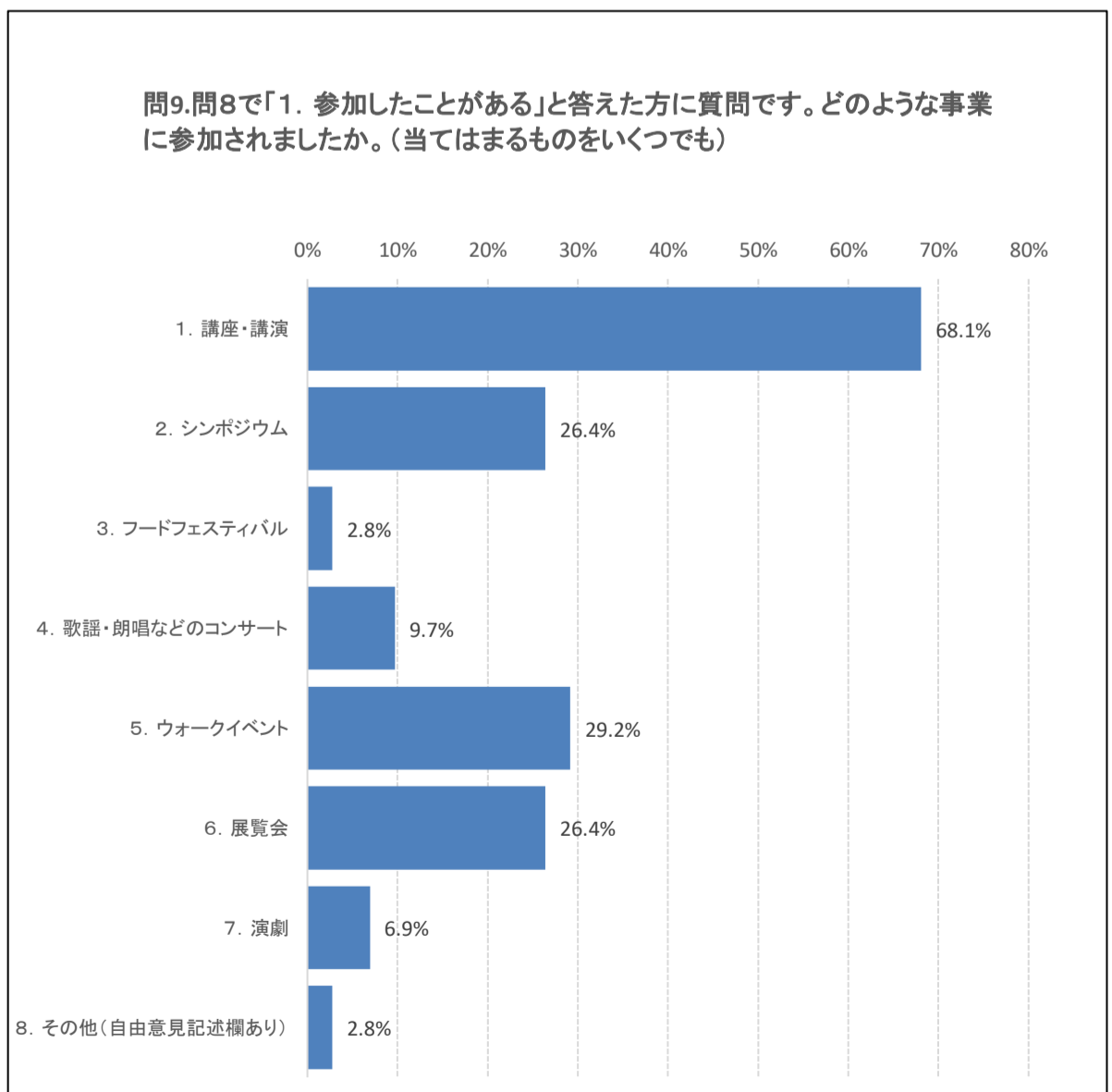
その他(自由意見記述欄) 一部抜粋  
 初心者でも理解できる興味が湧く内容であれば。



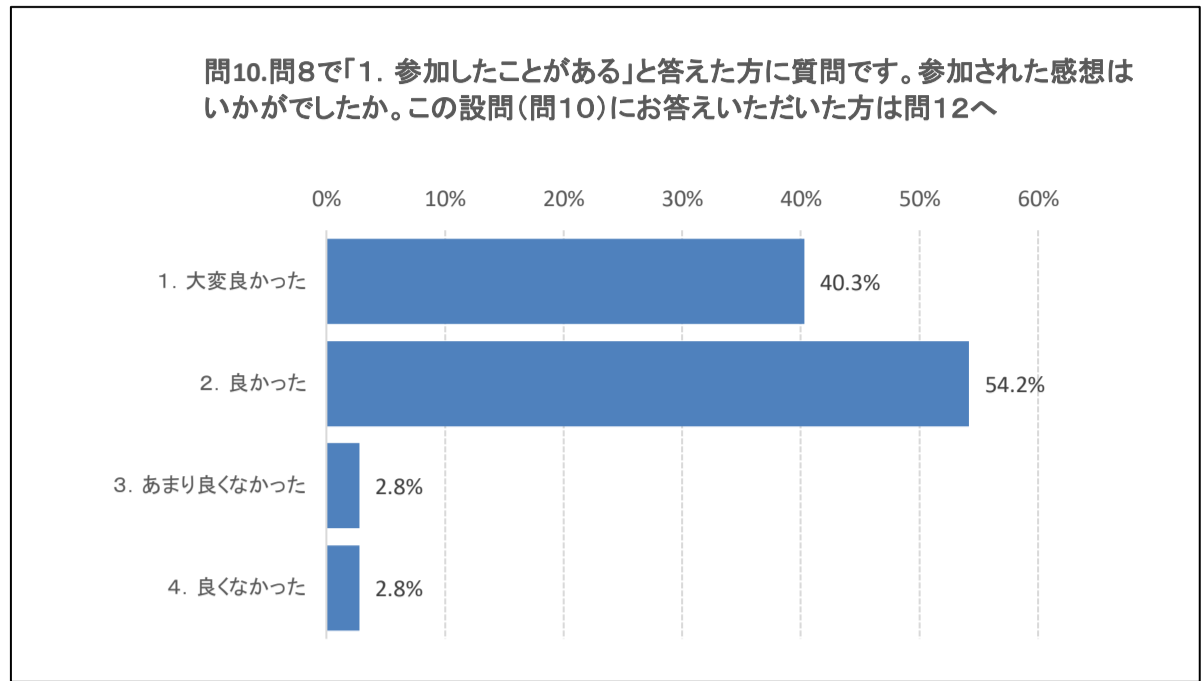
問8.古事記・日本書紀・万葉集について、関連の事業に参加されたことはありますか。→この設問(問8)で「1. 参加したことがある」を選択された方は問9へ、「2. 参加したことがない」を選択された方は問11へ	回答数	回答対象者	比率
1. 参加したことがある	72	266	27.1%
2. 参加したことがない	194		72.9%
総計	266	-	100.0%



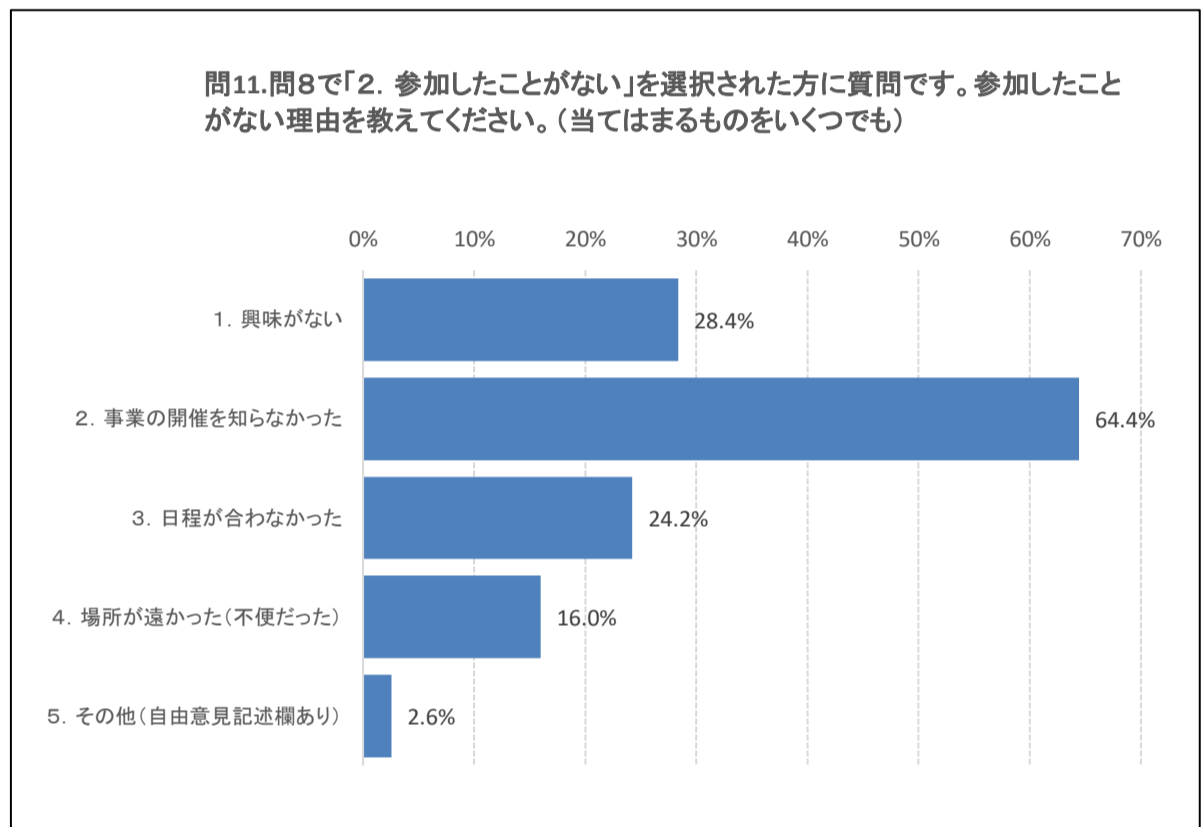
問9.問8で「1. 参加したことがある」と答えた方に質問です。どのような事業に参加されましたか。(当てはまるものをいくつでも)	回答数	回答対象者	比率
1. 講座・講演	49	72	68.1%
2. シンポジウム	19		26.4%
3. フードフェスティバル	2		2.8%
4. 歌謡・朗唱などのコンサート	7		9.7%
5. ウォークイベント	21		29.2%
6. 展覧会	19		26.4%
7. 演劇	5		6.9%
8. その他(自由意見記述欄あり)	2		2.8%
総計	124	-	-



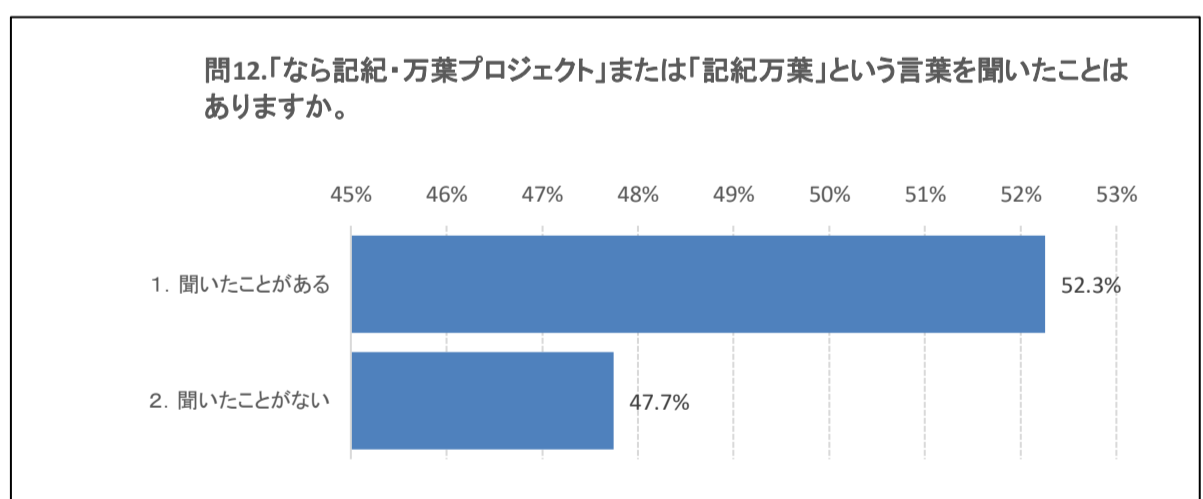
問10.問8で「1. 参加したことがある」と答えた方に質問です。参加された感想はいかがでしたか。この設問(問10)にお答えいただいた方は問12へ	回答数	回答対象者	比率
1. 大変良かった	29	72	40.3%
2. 良かった	39		54.2%
3. あまり良くなかった	2		2.8%
4. 良くなかった	2		2.8%
総計	72		100.0%



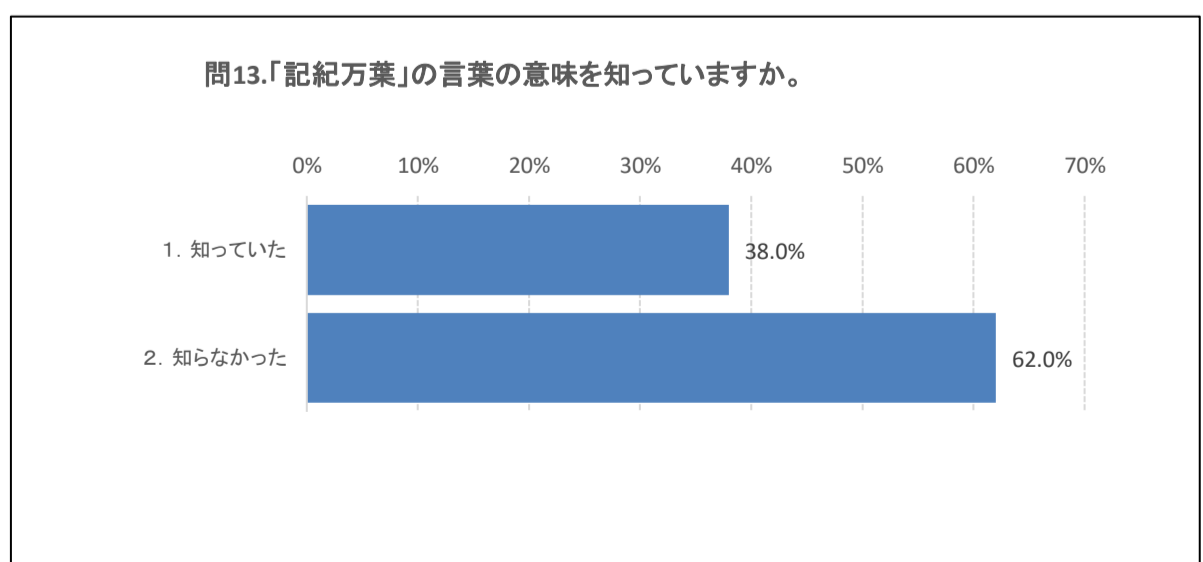
問11.問8で「2. 参加したことがない」を選択された方に質問です。参加したことがない理由を教えてください。(当てはまるものをいくつかでも)	回答数	回答対象者	比率
1. 興味がない	55	194	28.4%
2. 事業の開催を知らなかった	125		64.4%
3. 日程が合わなかった	47		24.2%
4. 場所が遠かった(不便だった)	31		16.0%
5. その他(自由意見記述欄あり)	5		2.6%
総計	263		-



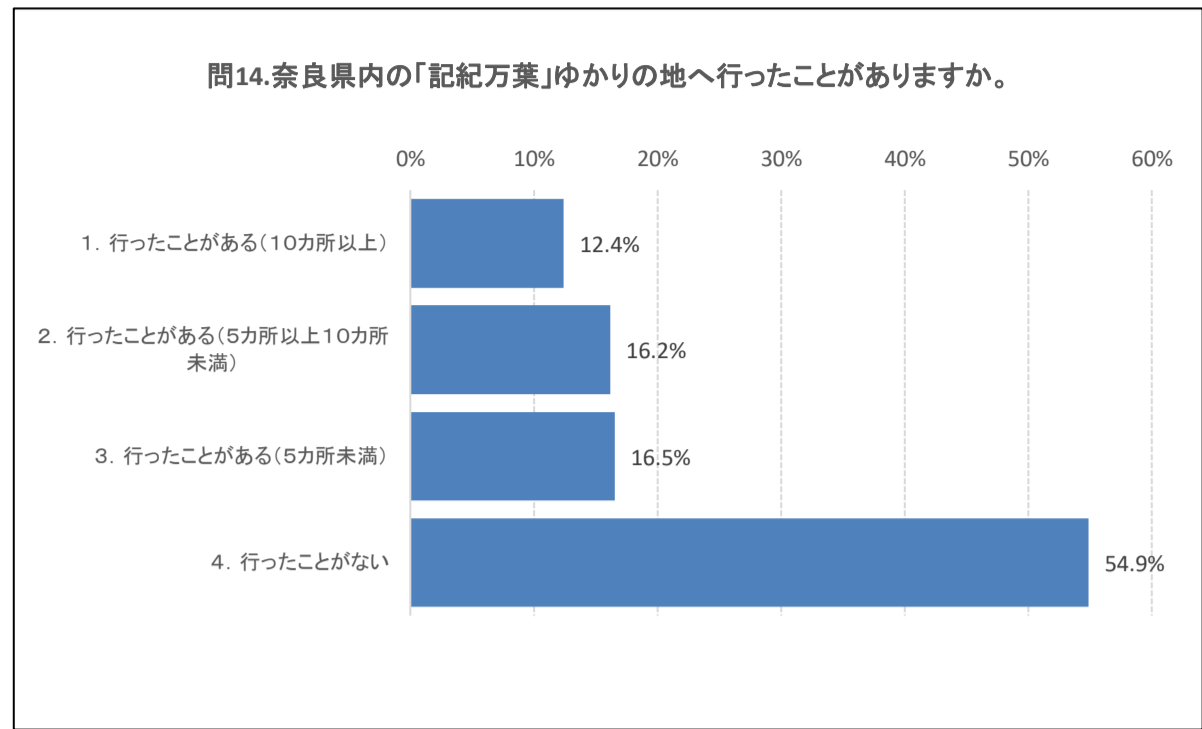
問12.「なら記紀・万葉プロジェクト」または「記紀万葉」という言葉を聞いたことがありますか。	回答数	回答対象者	比率
1. 聞いたことがある	139	266	52.3%
2. 聞いたことがない	127		47.7%
総計	266		100.0%



問13.「記紀万葉」の言葉の意味を知っていますか。	回答数	回答対象者	比率
1. 知っていた	101	266	38.0%
2. 知らなかった	165		62.0%
総計	266		100.0%



問14.奈良県内の「記紀万葉」ゆかりの地へ行ったことがありますか。	回答数	回答対象者	比率
1. 行ったことがある(10カ所以上)	33	266	12.4%
2. 行ったことがある(5カ所以上10カ所未満)	43		16.2%
3. 行ったことがある(5カ所未満)	44		16.5%
4. 行ったことがない	146		54.9%
総計	266		100.0%



問15.問14で「行ったことがある」と回答された方に質問です。その中で最も印象に残っている「記紀万葉」ゆかりの地を1カ所教えてください。(任意回答・自由意見記述欄あり)	回答数	回答対象者	比率
(回答者)	89	120	74.2%
総計	89		74.2%

(任意回答) 一部抜粋
明日香

問16.「なら記紀・万葉プロジェクト」に関してご意見があれば、ご記入ください。(任意回答)	回答数	回答対象者	比率
(回答者)	68	266	25.6%
総計	68		25.6%

(任意回答) 一部抜粋
奈良県民は日本人の心の古の地に住んでおり、このような文化的遺産を享受できる恩恵を受けている。形に見える歴史的遺産と共に、見えない文化的遺産を感じ取ることができるこのプロジェクトは大変良いと思います。