



# 奈良県感染症情報

令和6年 第9週(2月26日～3月3日)

奈良県感染症情報センター(奈良県保健研究センター)

<https://www.pref.nara.jp/27874.htm> TEL:0744-47-3183

## 「インフルエンザ」 警報発令中です！

### 今週の概要

- 病原体(ウイルス)検出情報(2月)
- 2月報(月単位報告対象疾患(性感染症・薬剤耐性菌感染症)の状況)

### ◆ 定点把握感染症報告状況(定点当たり患者報告数の上位5疾患) ◆

順位	疾患名	奈良県			北部	中部	南部
		定点当たり	(前週)	増減			
1	インフルエンザ	10.09	(14.81)	↓	↓	↓	↓
2	新型コロナウイルス感染症	9.30	(7.80)	↘	→	↘	↘
3	感染性胃腸炎	5.27	(5.48)	↘	↘	↘	↓
4	A群溶連菌咽頭炎	2.42	(2.24)	→	↘	→	↘
5	咽頭結膜熱	0.85	(0.58)	→	↓	↗	→

発生状況: **大流行** **流行** やや流行 **少し流行** 散発 (疾患毎に、基準値を定めています。)

※新型コロナウイルス感染症等、基準値のない疾患については発生状況の評価を行っておりません

増減: 過去5週間平均数と比べたときの変化 **↑↑急増**、**↑増加**、**↗やや増加**、**→横ばい**、**↘やや減少**、**↓減少**

### ◆ 県内概況 ◆

インフルエンザの定点当たり報告数は10.09で減少傾向ですが、警報終息基準値の10.00を上回っています。新型コロナウイルス感染症の定点当たり報告数は9.30で、前週から増加しています。上記2疾患に対しては、換気、消毒、人との距離の確保、及びマスクの着用といった基本的な感染防止対策の継続をお願いします。

感染性胃腸炎の定点当たり報告数は5.27で、やや減少傾向ですが、ノロウイルス等を原因とする集団胃腸炎事例が散見されます。食事前、トイレに行った後、調理前等には入念に手を洗い、感染予防に努めましょう。

A群溶連菌咽頭炎の定点当たり報告数は2.42で、横ばいです。咽頭結膜熱の定点当たり報告数は0.85で、横ばいですが前週と比較して増加しています。両疾患ともに主な感染経路は接触・飛沫感染で、手洗いや患者との濃厚接触を避けることが感染予防策として重要です。

### ◆ インフルエンザ・新型コロナウイルス感染症の感染対策 ◆

- 基本的な感染防止策(換気、消毒、距離、必要な場面でのマスク着用)を徹底し、発熱や倦怠感があるなど、少しでも体調が悪い時は外出を控えましょう。
- 外出後など、こまめに流水・石けんによる手洗いをしましょう。手指消毒も有効です。

### ◆ 病原体(ウイルス)検出情報(2月) ◆

\* ウイルス分離同日での集計結果

検出病原体	北部	中部	南部	その他	臨床診断名
インフルエンザ AH1pdm09	3	2			インフルエンザ(5)
インフルエンザ AH3	4	6			インフルエンザ(10)
インフルエンザ B		7			インフルエンザ(7)
アデノ 3	1	4			咽頭結膜熱(3) アデノウイルス咽頭炎(2)

❖ 定点把握感染症報告状況 ❖

令和 6 年 第 9 週 2 月 26 日 ~ 3 月 3 日

保健所別報告数	奈良県		北部		中部		南部	
	奈良市	郡山	中和(東)	中和(西)	吉野			
インフルエンザ/COVID-19定点数	54	14	13	11	10	6		
インフルエンザ	545 (10.09)	169 (12.07)	89 (6.85)	76 (6.91)	184 (18.40)	27 (4.50)		
新型コロナウイルス感染症	502 (9.30)	83 (5.93)	202 (15.54)	75 (6.82)	105 (10.50)	37 (6.17)		
小児科定点数	33	9	8	7	6	3		
RSウイルス感染症	12 (0.36)	4 (0.44)	2 (0.25)	5 (0.71)	1 (0.17)			
咽頭結膜熱	28 (0.85)	4 (0.44)		7 (1.00)	10 (1.67)	7 (2.33)		
A群溶連菌咽頭炎	80 (2.42)	11 (1.22)	16 (2.00)	14 (2.00)	33 (5.50)	6 (2.00)		
感染性胃腸炎	174 (5.27)	39 (4.33)	49 (6.13)	25 (3.57)	53 (8.83)	8 (2.67)		
水痘	1 (0.03)			1 (0.14)				
手足口病	17 (0.52)	1 (0.11)	12 (1.50)	4 (0.57)				
伝染性紅斑								
突発性発しん	8 (0.24)	3 (0.33)	2 (0.25)	1 (0.14)	2 (0.33)			
ヘルパンギーナ	2 (0.06)		1 (0.13)		1 (0.17)			
流行性耳下腺炎								
眼科定点数	10	3	3	2	2	0		
急性出血性結膜炎								
流行性角結膜炎	6 (0.60)	1 (0.33)		4 (2.00)	1 (0.50)			
基幹定点数	6	7	2	7	7	7		
細菌性髄膜炎								
無菌性髄膜炎								
マイコプラズマ肺炎								
クラミジア肺炎								
感染性胃腸炎 (ロタウイルス)								

❖ 全数把握感染症報告状況 ❖ ( )は保健所別内訳

1類感染症	
2類感染症	結核1件(郡山1)
3類感染症	
4類感染症	レジオネラ症2件(奈良市2)
5類感染症	カルバペネム耐性腸内細菌目細菌感染症2件(郡山1、中和1)、 侵襲性インフルエンザ菌感染症1件(中和1)

❖ 入院基幹定点報告状況 ❖

インフルエンザ	5	新型コロナウイルス感染症	24
---------	---	--------------	----

❖ 第9週のトピックス ❖

奈良県におけるパロキサビル耐性変異インフルエンザウイルスの community cluster(国立感染症研究所HP)

<https://www.niid.go.jp/niid/ja/flu-m/flu-iasrd/12535-528d01.html>

※データは報告数集計の速報値として公開するものであり、後日奈良県感染症情報(週報)、さらには確定データとしての年報において修正される場合があります。

※令和3年12月20日より吉野保健所は吉野保健所に統合されましたので、旧内吉野保健所分は吉野保健所として集計しています。

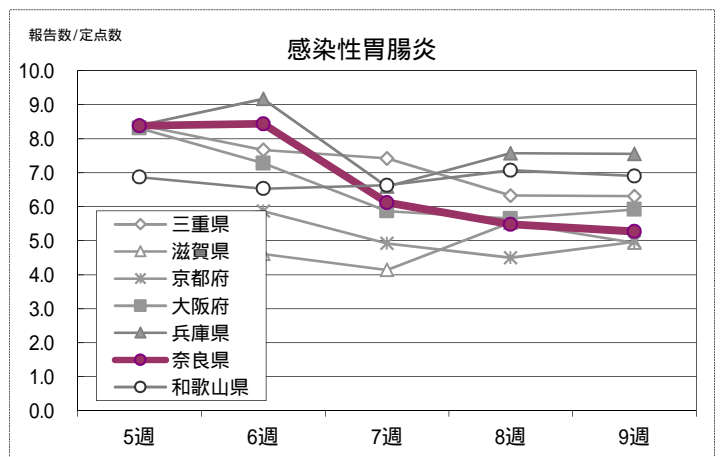
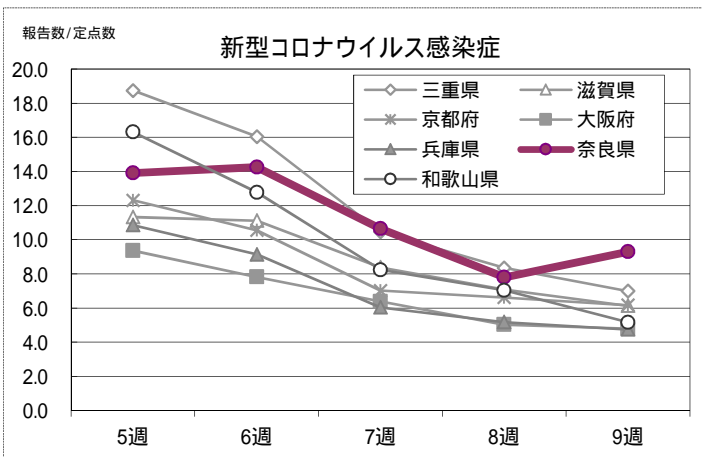
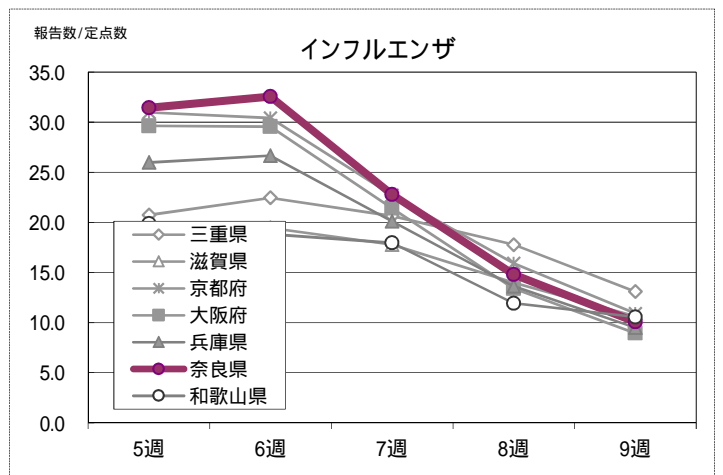
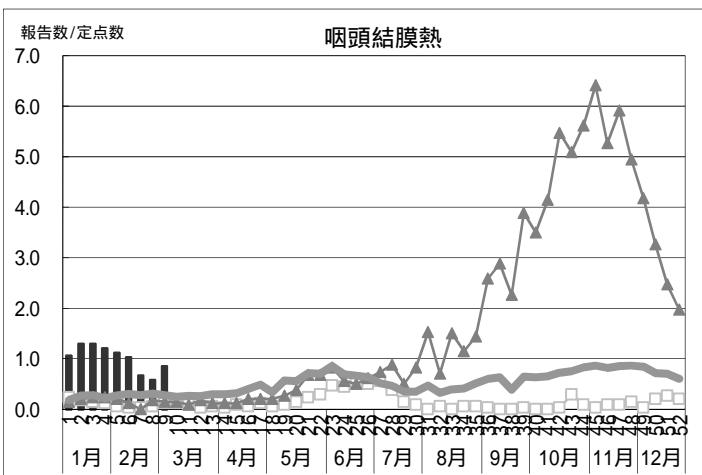
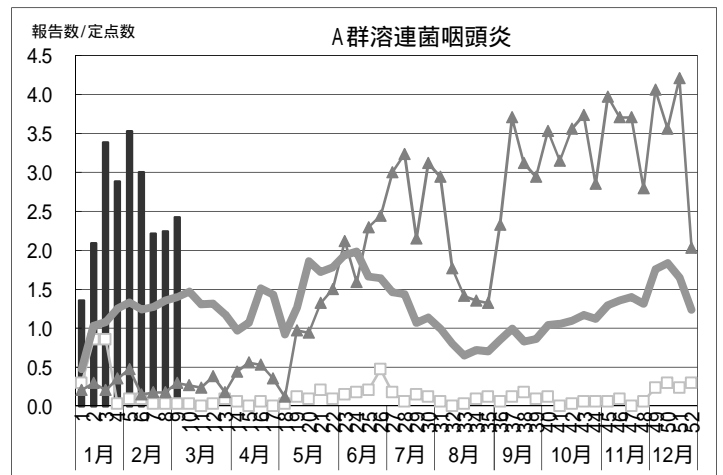
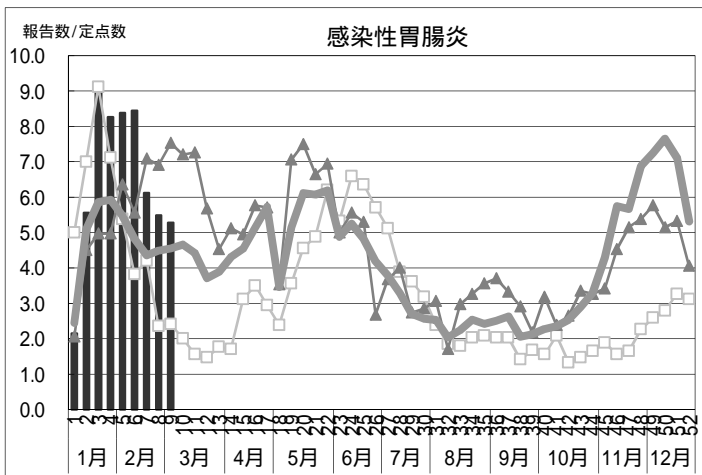
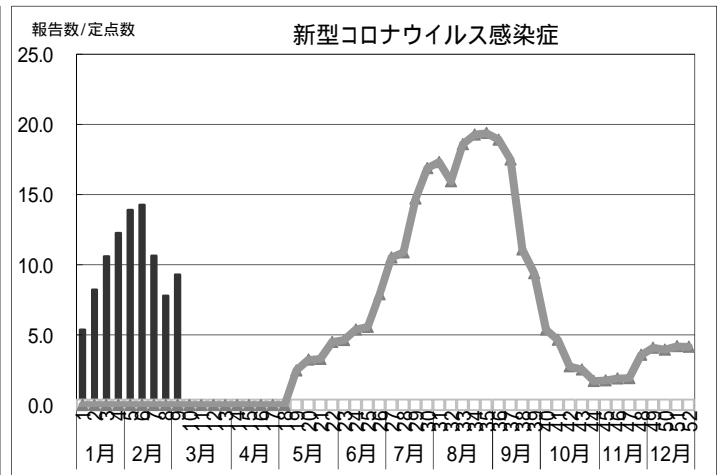
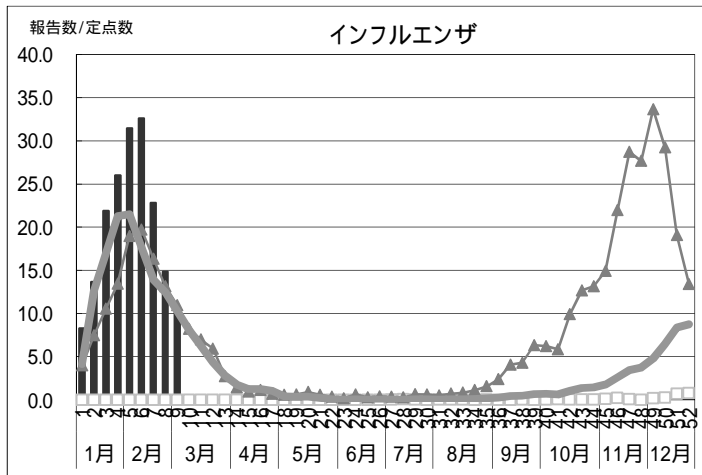

※平成27年2月16日より桜井保健所と葛城保健所は統合され中和保健所となりました。旧桜井保健所分は中和(東)、旧葛城保健所分は中和(西)として集計しています。

上段 : 報告数  
(下段) : 定点当たり報告数 報告数÷定点数

年齢別報告数

年齢区分	年齢	0-5M	6-11M	1歳	2	3	4	5	6	7	8	9	10-14	15-19	20-29	30-39	40-49	50-59	60-69	70-79	80-	合計	累計
インフルエンザ	男	2	6	10	10	14	17	21	29	15	25	25	70	5	13	14	7		2	1		286	5329
	女		2	10	12	10	22	13	24	24	20	16	60	10	8	18	6	1	2	1		259	4602
新型コロナウイルス感染症	男	1	3	6	8	6	2	4	6	4	4	6	18	18	24	24	25	31	16	34	25	265	2399
	女	3	5	1	2	7	2	7	8	3	4	3	20	11	25	20	24	26	17	19	30	237	2652
RSウイルス感染症	男	1	1	3	4								1									10	19
	女			1			1															2	11
咽頭結膜熱	男		2	1	1	2	3	2				1										14	158
	女		1	3		3	3	1	1						1							14	149
A群溶連菌咽頭炎	男				3	4	6	4	7	5	4	5	4									42	443
	女				1	2	6	10	4	4	4		6		1							38	336
感染性胃腸炎	男	1	4	16	13	7	5	2	7	3	7	3	9		10							87	1059
	女	1	4	10	6	9	14	10	5	3	5	4	6	4	9							87	918
水痘	男											1										1	21
	女																						17
手足口病	男			3	1	1							1									6	53
	女			3	2	2	4															11	55
伝染性紅斑	男																						
突発性発しん	男			5	1																	6	34
ヘルパンギーナ	男		1	1																		2	28
流行性耳下腺炎	男									1												1	3
流行性耳下腺炎	女																					1	8
急性出血性結膜炎	男																						2
急性出血性結膜炎	女																						2
流行性角結膜炎	男				1				1													3	23
流行性角結膜炎	女														1		1	1				3	27
細菌性髄膜炎	男																						1
細菌性髄膜炎	女																						
無菌性髄膜炎	男																						
無菌性髄膜炎	女																						
マイコプラズマ肺炎	男																						1
マイコプラズマ肺炎	女																						
クラミジア肺炎	男																						
クラミジア肺炎	女																						
感染性胃腸炎 (ロタウイルス)	男																						
感染性胃腸炎 (ロタウイルス)	女																						

# 注目疾患の動向 全て定点当たり報告数



❖ 定点把握感染症報告状況 ❖

令和 6 年 2 月

	奈良県					上段：報告数												累計							
	奈良市	郡山	中和(東)	中和(西)	吉野	年齢	0歳	1-4	5-9	10-14	15-19	20-24	25-29	30-34	35-39	40-44	45-49			50-54	55-59	60-64	65-69	70-	合計
性感染症定点数	11	3	3	2	3	0																			
性器クラミジア感染症	17 (1.55)	2 (0.67)	8 (2.67)		7 (2.33)	...	男							3		1		1	1				7	20	
						...	女							3									10	20	
性器ヘルペス	8 (0.73)	2 (0.67)	2 (0.67)		4 (1.33)	...	男								1							2	2		
						...	女								2	1	2				1	6	7		
尖圭コンジローマ	3 (0.27)		1 (0.33)		2 (0.67)	...	男								1							1	2		
						...	女								1	1						2	2		
淋菌感染症	6 (0.55)	1 (0.33)	4 (1.33)		1 (0.33)	...	男							1		1	1			1		5	13		
						...	女							1								1	2		
基幹定点数	6	1	2	1	1	1	年齢	0歳	1-4	5-9	10-14	15-19	20-24	25-29	30-34	35-39	40-44	45-49	50-54	55-59	60-64	65-69	70-	合計	累計
メチシリン耐性黄色ブドウ球菌感染症	30 (5.00)	2 (2.00)	14 (7.00)	7 (7.00)	7 (7.00)		男	1			1					1						15	18	40	
							女			1										1	2	2	6	12	20
ペニシリン耐性肺炎球菌感染症	4 (0.67)	2 (2.00)	2 (1.00)				男															4	4	5	
							女																	3	
薬剤耐性緑膿菌感染症							男																	1	
							女																		

❖ 対象疾患の動向 ❖ 全て報告数

