

受検 番号	
----------	--

令和6年度 奈良県立国際中学校入学者選抜検査

適性検査Ⅰ 解答用紙

※
---

合	計
※	

①			問題 番号
(三)	(二)	(一)	答 え
	1	①	
	2	②	
	⑦		
(四)		③	
	⑧		
(五)		⑤	
(六)			
			採 点

(1枚目)

①																													
(七)																													
															200字														
															150字														

小 計
※

受験 番号	
----------	--

※
---

小 計	※
--------	---

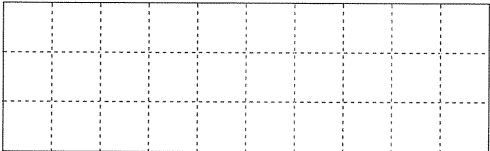


令和6年度

奈良県立国際中学校入学者選抜検査  
適性検査I

# 解答用紙

(2枚目)

問題 番号	答 え		採 点
2	(1)		
	(2)	制度	
		人物	
	(3)	①	
		②	
(4)			
(5)			

問題 番号	答 え		採 点
2	(6)	① 絵画 	30
		① 石碑 	30
	② 	40 60	