

## 5 男性の育児や家事への関わり

### (1) 育児・家事を積極的にする男性だと思うか

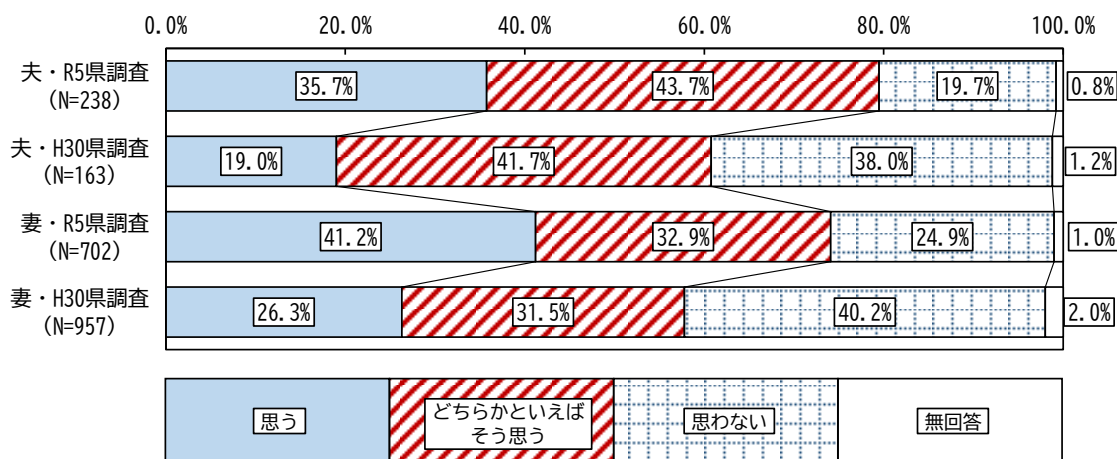
お子さんをお持ちの方全員にうかがいます。

問10 あなた（あなたの夫は）は育児や家事を積極的にする男性だと思いますか。

夫が育児や家事を積極的にする男性だと思う妻は、「思う」が41.2%、「どちらかといえばそう思う」が32.9%で、合計74.1%となっている。夫が自分自身を育児や家事を積極的にする男性だと思うかどうかは、「思う」が35.7%、「どちらかといえばそう思う」が43.7%で、合計79.4%となっており、妻よりも5.3ポイント高くなっている。

前回調査に比べて、「思う」と「どちらかといえばそう思う」を合計した割合は、夫・妻とも10ポイント以上上昇している。

図表 育児・家事を積極的にする男性だと思うか



※H30 県調査では質問文が『あなた（あなたの夫）はイクメン（育児を積極的にする男性）だと思いますか』である点に留意が必要である

## (2) 夫の子育ての関わり方

### ①夫の育児・家事の関わり方

お子さんをお持ちの妻にうかがいます。


問 10-1 妻のみに伺います。回答者が夫の場合は回答不要です。あなたの夫の育児や家事の関わり方のイメージに近いのはどれですか。

お子さんをお持ちの夫にうかがいます。

問 10-3 夫のみにうかがいます。回答者が妻の場合は、回答不要です。あなたの育児や家事の関わり方のイメージに近いのはどれですか。

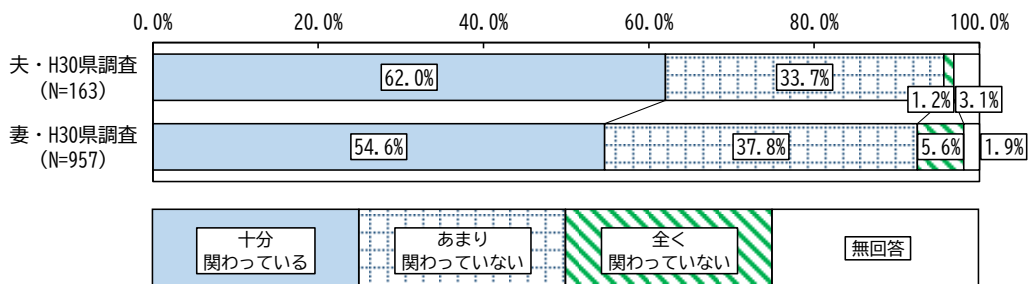
夫の子育ての関わり方をみると、「十分関わっている」の割合は夫の自認で31.1%、妻の評価で37.5%と、妻の方が6.4ポイント高くなっているが、「しばしば関わっている」を合計した関わっている計の割合でみると、夫の自認で81.9%、妻の評価で75.8%と、夫の方が6.1ポイント高くなっている。

図表 夫の育児・家事の関わり方



※「しばしば関わっている」は今回調査からの新規項目

図表 夫の育児・家事の関わり方 (H30 県調査)



②夫が育児・家事に関わらない理由

お子さんをお持ちの妻にうかがいます。

問 10-2 問 10-1 で「3. あまり関わっていない」「4. 全く関わっていない」を選んだ方にうかがいます。育児や家事に関わっていないと思う理由は何ですか。あてはまるものすべてに○をつけてください。

お子さんをお持ちの夫にうかがいます。

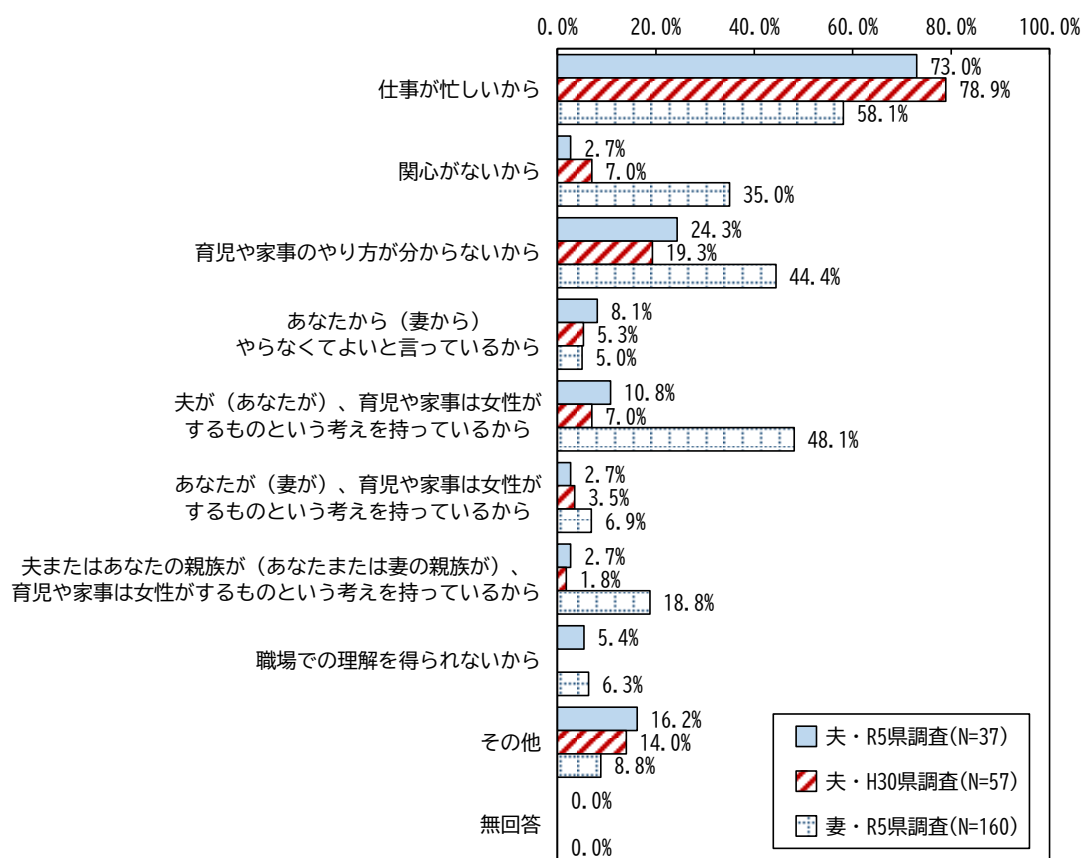
問 10-4 問 10-3 で「3. あまり関わっていない」「4. 全く関わっていない」を選んだ方にうかがいます。育児や家事に関わらない理由は何ですか。あてはまるものすべてに○をつけてください。

育児・家事に関わらない夫側の理由をみると、「仕事が忙しいから」が73.0%で最も多く、次いで、「育児や家事のやり方が分からないから」が24.3%となっている。一方、妻側が考える理由は、「仕事が忙しいから」が58.1%で最も多く、次いで、「夫が（あなたが）、育児や家事は女性がするものという考えを持っているから」が48.1%、「育児や家事のやり方が分からないから」が44.4%となっている。

夫と妻を比べると、夫は「仕事が忙しいから」が14.9ポイント妻より高く、妻は「夫が（あなたが）、育児や家事は女性がするものという考えを持っているから」が37.3ポイント、「関心がないから」が32.3ポイント、「夫またはあなたの親族が、育児や家事は女性がするものという考えを持っているから」が16.1ポイント夫より高く、大きな差がみられた。

前回調査に比べて、夫の「仕事が忙しいから」が5.9ポイント低下している。

図表 夫が育児・家事に関わらない理由



※（ ）内は夫側の理由

※H30 県調査では夫のみに聴取。また、無回答の掲載なし

※「職場の理解を得られないから」は今回調査からの新規項目