

令和6年度 普通交付税等について (奈良県分・県内市町村分)

本日、総務省において令和6年度の普通交付税及び地方特例交付金等の交付額等が決定され、閣議報告、了承されたところです。

本県の県分及び市町村分の交付額等及びその内容は、次のとおりです。

1. 奈良県の普通交付税等算定結果	1
令和6年度普通交付税等の特徴について	2
(参考)地方財政計画における税収と普通交付税等の状況	7
2. 地方特例交付金算定結果	8
(参考)歳入予算額に占める普通交付税等の割合	10

1. 奈良県の普通交付税等算定結果

【 県 分 】

(単位:百万円、%)

		令和6年度 A	令和5年度 B	増減額 (A-B) C	増減率 (C/B×100) D	全国交付団体 平均増減率 (参考)
普通交付税＋臨時財政対策債	ア	176,984	178,360	▲ 1,376	▲ 0.8	▲ 2.7
基準財政需要額 (臨時財政対策債振替前)	イ	309,466	306,761	2,705	0.9	0.6
基準財政収入額	ウ	132,269	128,264	4,005	3.1	3.2

【 県 内 市 町 村 分 】

(単位:百万円、%)

		令和6年度 A	令和5年度 B	増減額 (A-B) C	増減率 (C/B×100) D	全国交付団体 平均増減率 (参考)
普通交付税＋臨時財政対策債	ア	139,334	136,716	2,618	1.9	0.2
基準財政需要額 (臨時財政対策債振替前)	イ	302,649	297,776	4,873	1.6	1.3
基準財政収入額	ウ	163,108	160,928	2,181	1.4	1.9

※「普通交付税＋臨時財政対策債ア」と、「イーウ」の額の差は総務省調整額
 ※表示単位未満を四捨五入しているため、A-BとCが一致しない場合がある。
 ※令和5年度数値は当初交付決定額による。

令和6年度普通交付税等の特徴について

1. 「県分」について

令和6年度の普通交付税及び臨時財政対策債の合計額は、県税等の増により基準財政収入額が増加したことから、3年連続の減少。

今回の決定額は、普通交付税 1,760億円、臨時財政対策債 10億円。

	普通交付税	臨時財政対策債	合計
前年度対比	▲1億円	▲13億円	▲14億円(※)

※ 前年度からの合計額の減少は、基準財政需要額が27億円増加(こども子育て費、高齢者保健福祉費等の増)したものの、基準財政収入額が40億円増加(特別法人事業譲与税、道府県民税(株式等譲渡所得割)等の増)したことによる。

区 分	主な増要素	主な減要素
基準財政需要額	<ul style="list-style-type: none"> ○ こども子育て費 ○ 高齢者保健福祉費 ○ 包括算定経費 	<ul style="list-style-type: none"> ○ 道路橋りょう費(延長) ○ 高等学校費(生徒数)
基準財政収入額	<ul style="list-style-type: none"> ○ 特別法人事業譲与税 ○ 道府県民税(株式等譲渡所得割) ○ 地方特例交付金(定額減税減収補填) 	<ul style="list-style-type: none"> ○ 地方消費税(貨物割) ○ 道府県民税(均等割・個人) ○ 道府県民税(所得割)

令和6年度普通交付税等の特徴について

2. 「市町村分」について

令和6年度の普通交付税及び臨時財政対策債の合計額は、市町村税収等の増が見込まれ、基準財政収入額が増加する一方、それ以上に基準財政需要額が増加することから、2年連続の増加。

今回の決定額は、普通交付税 1,374億円、臨時財政対策債 20億円。

	普通交付税	臨時財政対策債	合計
前年度対比	+ 48億円	▲ 22億円	+ 26億円(※)

※前年度からの合計額の増加は、基準財政収入額が22億円増加(株式等譲渡所得割交付金、森林環境譲与税等の増)したものの、基準財政需要額が49億円増加(こども子育て費、高齢者保健福祉費等の増)したことによる。

区 分	主な増要素	主な減要素
基準財政需要額	<ul style="list-style-type: none"> ○ こども子育て費 ○ 高齢者保健福祉費 ○ 過疎対策事業債償還費 	<ul style="list-style-type: none"> ○ 臨時財政対策債償還費 ○ 公害防止事業債償還費 ○ 財源対策債償還費
基準財政収入額	<ul style="list-style-type: none"> ○ 株式等譲渡所得割交付金 ○ 森林環境譲与税 ○ 地方特例交付金(定額減税減収補填) 	<ul style="list-style-type: none"> ○ 地方消費税交付金 ○ 市町村民税(法人税割) ○ 市町村民税(所得割)

【参考】 令和6年度の地方財政計画において、地方税等の増加が見込まれた結果、地方交付税と臨時財政対策債の合計は、2,342億円(1.2%)減少。その内訳は、地方交付税が3,060億円増加、臨時財政対策債が5,402億円減少。

県内各市町村の状況

1. 全ての市町村が交付団体となっている。
2. 市町村別の普通交付税と臨時財政対策債の合計は、29団体で増加、10団体で減少している。
3. 前年度との比較

増加率の高い団体

市町村名	増減率	左の主な要因
王寺町	10.9%	基準財政需要額のうち、地域振興費(人口)の増 基準財政収入額のうち、市町村民税(法人税割)の減
橿原市	6.9%	基準財政需要額のうち、高齢者保健福祉費の増 基準財政収入額のうち、地方消費税交付金の減
御杖村	5.7%	基準財政需要額のうち、過疎対策事業債償還費の増 基準財政収入額のうち、地方消費税交付金の減

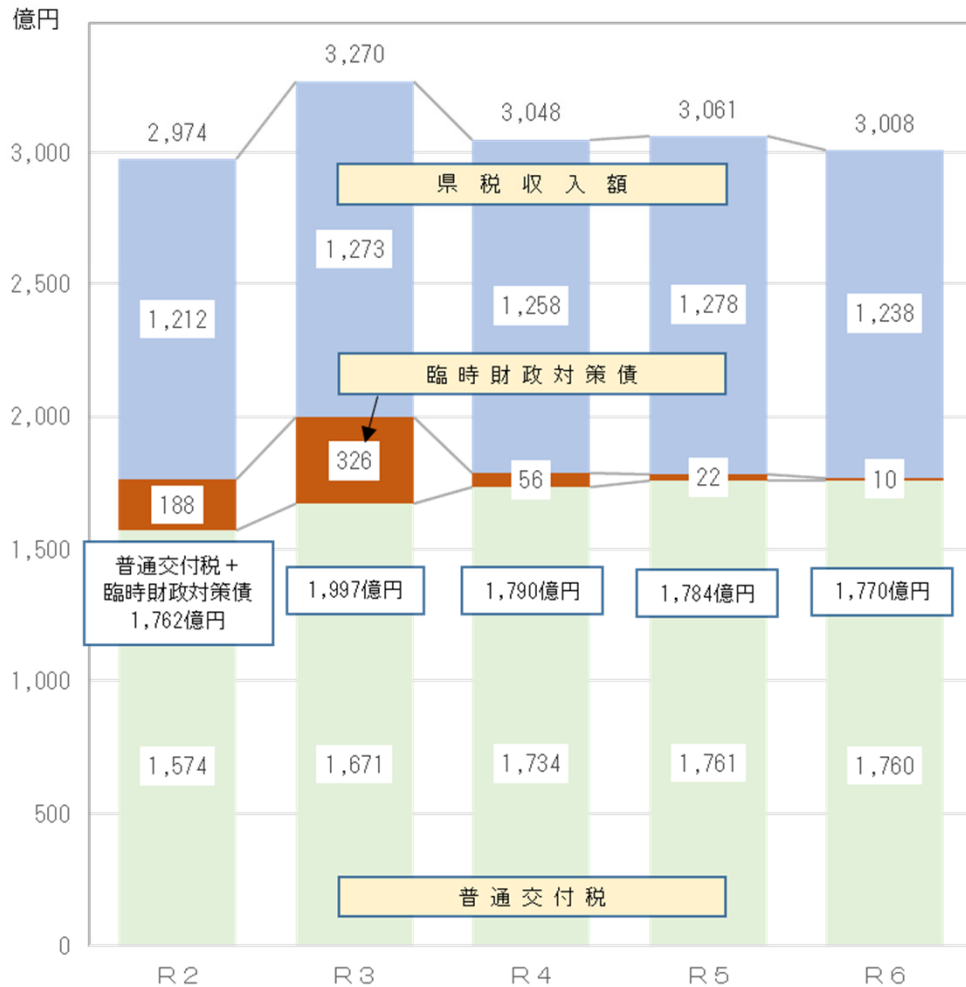
減少率の高い団体

市町村名	増減率	左の主な要因
安堵町	▲ 20.6%	基準財政需要額のうち、中学校費や臨時財政対策債償還費の減 基準財政収入額のうち、市町村民税(法人税割)の増
十津川村	▲ 3.3%	基準財政需要額のうち、過疎対策事業債償還費の減 基準財政収入額のうち、森林環境譲与税の増
野迫川村	▲ 2.5%	基準財政需要額のうち、過疎対策事業債償還費の減 基準財政収入額のうち、森林環境譲与税の増

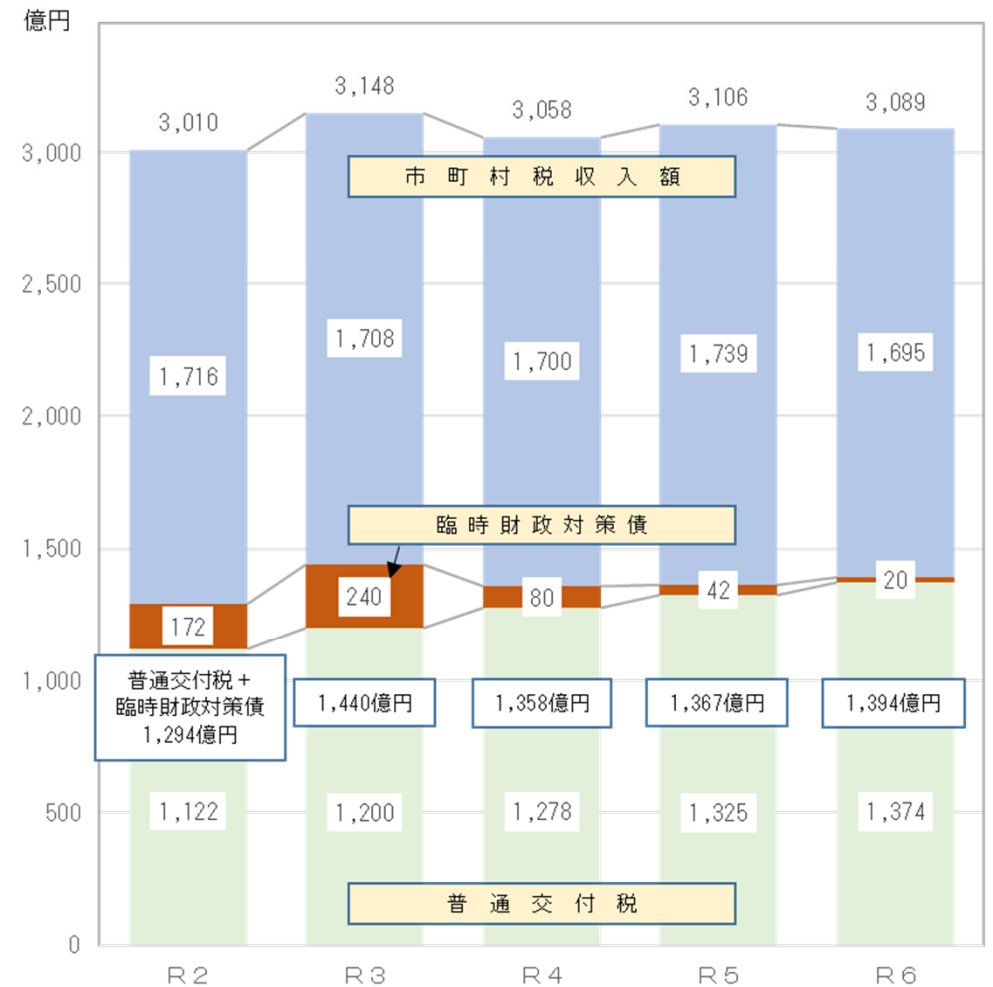
税収と普通交付税等の状況(R2~R6)

普通交付税と臨時財政対策債の合計は、県分は3年連続減少、市町村分は2年連続の増加。

【 県 分 】



【 市町村分 】



普通交付税・臨財債は当初決定額。

税収入は、R2~R4は決算額、R5は県分は決算額、市町村分は最終予算額、R6は県分は6月補正後現計予算額、市町村分は当初予算額。

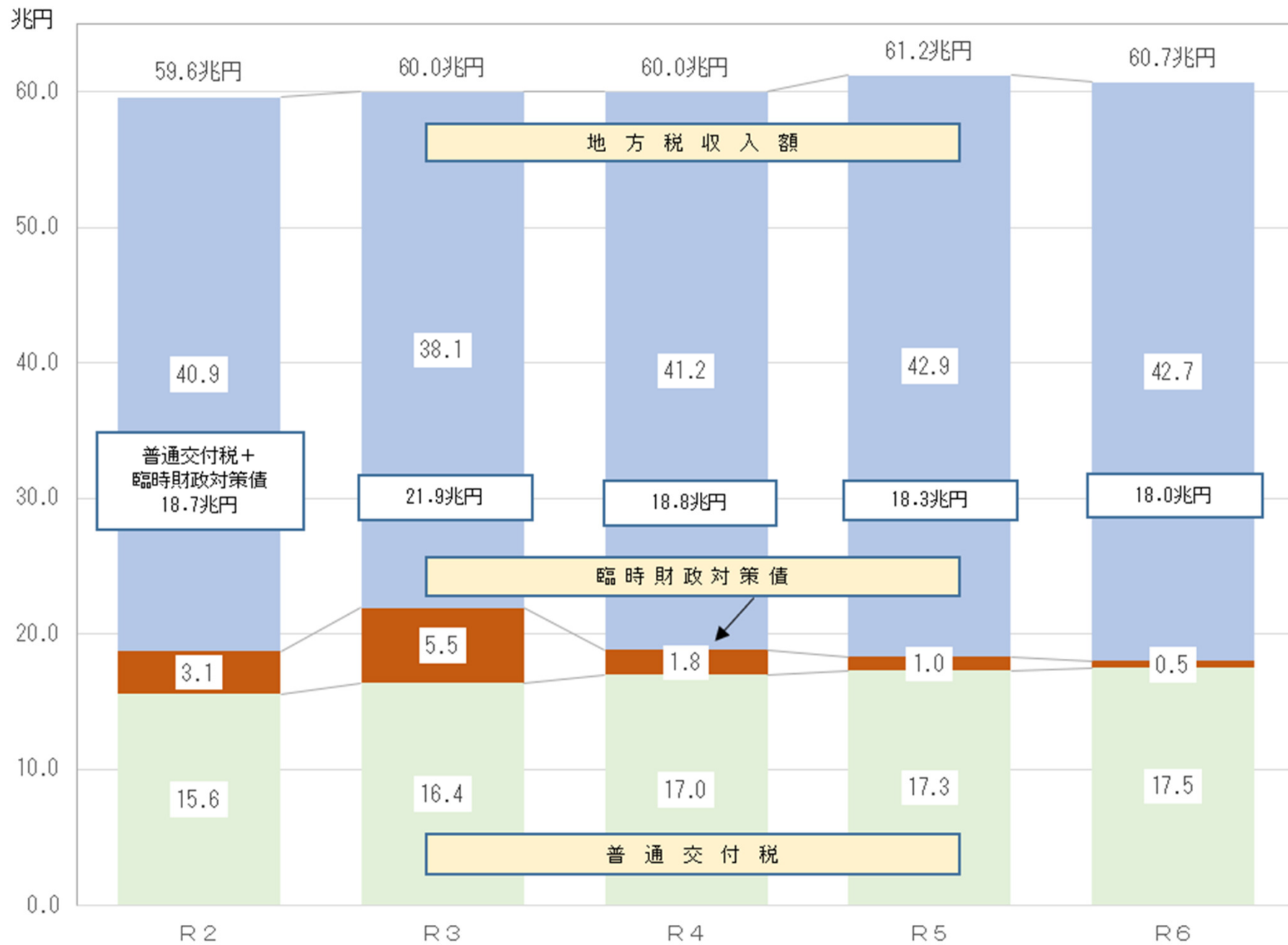
令和6年度 普通交付税交付決定額及び臨時財政対策債発行可能額

(単位:千円/%)

市町村名	令和6年度			令和5年度			増減額 C-F	増減率 G/F×100
	普通交付税 交付決定額 A	臨時財政対策債 発行可能額 B	合計 A+B C	普通交付税 交付決定額 D	臨時財政対策債 発行可能額 E	合計 D+E F		
奈良県	175,999,125	984,607	176,983,732	176,119,472	2,240,109	178,359,581	▲ 1,375,849	▲ 0.8
奈良市	21,395,362	989,519	22,384,881	19,770,984	2,132,911	21,903,895	480,986	2.2
大和高田市	7,656,144	52,383	7,708,527	7,536,398	110,016	7,646,414	62,113	0.8
大和郡山市	6,329,894	97,718	6,427,612	6,267,240	216,694	6,483,934	▲ 56,322	▲ 0.9
天理市	5,561,388	58,867	5,620,255	5,380,236	122,811	5,503,047	117,208	2.1
橿原市	6,527,145	120,038	6,647,183	5,975,771	240,140	6,215,911	431,272	6.9
桜井市	5,758,357	50,408	5,808,765	5,512,368	103,759	5,616,127	192,638	3.4
五條市	6,706,560	27,431	6,733,991	6,480,073	56,995	6,537,068	196,923	3.0
御所市	4,490,329	22,367	4,512,696	4,271,049	45,964	4,317,013	195,683	4.5
生駒市	5,580,930	131,094	5,712,024	5,361,307	291,195	5,652,502	59,522	1.1
香芝市	5,118,144	78,005	5,196,149	4,823,500	167,782	4,991,282	204,867	4.1
葛城市	4,648,737	35,452	4,684,189	4,438,703	73,327	4,512,030	172,159	3.8
宇陀市	7,532,252	24,319	7,556,571	7,401,210	51,272	7,452,482	104,089	1.4
市計	87,305,242	1,687,601	88,992,843	83,218,839	3,612,866	86,831,705	2,161,138	2.5
山添村	1,525,659	4,753	1,530,412	1,524,399	10,202	1,534,601	▲ 4,189	▲ 0.3
平群町	2,756,014	16,369	2,772,383	2,672,958	35,592	2,708,550	63,833	2.4
三郷町	2,809,277	18,369	2,827,646	2,658,093	37,093	2,695,186	132,460	4.9
斑鳩町	2,869,413	23,812	2,893,225	2,814,083	50,079	2,864,162	29,063	1.0
安堵町	1,178,174	5,231	1,183,405	1,476,914	14,041	1,490,955	▲ 307,550	▲ 20.6
川西町	1,378,834	8,597	1,387,431	1,366,491	19,071	1,385,562	1,869	0.1
三宅町	1,708,927	5,498	1,714,425	1,710,806	12,254	1,723,060	▲ 8,635	▲ 0.5
田原本町	3,064,340	31,020	3,095,360	2,972,168	64,840	3,037,008	58,352	1.9
曾爾村	1,192,305	2,331	1,194,636	1,159,040	4,757	1,163,797	30,839	2.6
御杖村	1,273,005	2,562	1,275,567	1,202,090	5,066	1,207,156	68,411	5.7
高取町	1,591,972	5,675	1,597,647	1,576,350	12,072	1,588,422	9,225	0.6
明日香村	1,710,705	4,560	1,715,265	1,698,726	9,777	1,708,503	6,762	0.4
上牧町	2,567,815	17,559	2,585,374	2,533,050	36,870	2,569,920	15,454	0.6
王寺町	2,324,796	26,723	2,351,519	2,069,204	51,816	2,121,020	230,499	10.9
広陵町	3,044,180	34,991	3,079,171	2,912,780	72,347	2,985,127	94,044	3.2
河合町	2,379,939	17,698	2,397,637	2,260,279	37,333	2,297,612	100,025	4.4
吉野町	2,503,040	7,230	2,510,270	2,441,115	15,184	2,456,299	53,971	2.2
大淀町	2,541,691	14,331	2,556,022	2,566,971	30,671	2,597,642	▲ 41,620	▲ 1.6
下市町	2,083,216	5,088	2,088,304	2,065,082	10,914	2,075,996	12,308	0.6
黒滝村	741,392	1,451	742,843	749,146	3,073	752,219	▲ 9,376	▲ 1.2
天川村	1,277,860	2,649	1,280,509	1,273,035	5,418	1,278,453	2,056	0.2
野迫川村	750,477	1,463	751,940	767,679	3,119	770,798	▲ 18,858	▲ 2.4
十津川村	2,480,397	6,893	2,487,290	2,556,122	15,278	2,571,400	▲ 84,110	▲ 3.3
下北山村	905,601	2,314	907,915	888,892	4,905	893,797	14,118	1.6
上北山村	860,962	1,679	862,641	859,903	3,528	863,431	▲ 790	▲ 0.1
川上村	1,164,995	3,807	1,168,802	1,148,631	7,787	1,156,418	12,384	1.1
東吉野村	1,380,404	2,779	1,383,183	1,381,245	5,879	1,387,124	▲ 3,941	▲ 0.3
町村計	50,065,390	275,432	50,340,822	49,305,252	578,966	49,884,218	456,604	0.9
市町村計	137,370,632	1,963,033	139,333,665	132,524,091	4,191,832	136,715,923	2,617,742	1.9

(注)令和5年度 普通交付税決定額は、当初決定額である。

参考：地方財政計画における税収と普通交付税等の状況(R2～R6)



2. 地方特例交付金算定結果

○ 定額減税減収補填特例交付金

令和6年度分の個人住民税所得割の額から、納税者及び配偶者を含めた扶養家族1人につき、1万円の減税を行うことに伴う地方公共団体の減収を補填するために交付されるもの。

○ 住宅借入金等特別税額控除減収補填特例交付金

個人住民税における住宅借入金等特別税額控除に伴う地方公共団体の減収を補填するために交付されるもの。

(単位:百万円、%)

	令和6年度 A	令和5年度 B	増減額 (A-B) C	増減率 (C/B×100) D	全国平均 増減率 (参考)
県分	4,564	825	3,739	453.2	447.2
定額減税減収補填	3,765	0	3,765	皆増	皆増
住宅借入金等特別税額控除減収補填	799	825	▲ 26	▲ 3.2	▲ 3.3
市町村分	6,848	1,238	5,610	453.3	448.6
定額減税減収補填	5,650	0	5,650	皆増	皆増
住宅借入金等特別税額控除減収補填	1,198	1,238	▲ 40	▲ 3.2	▲ 3.6

令和6年度 地方特例交付金 交付決定額

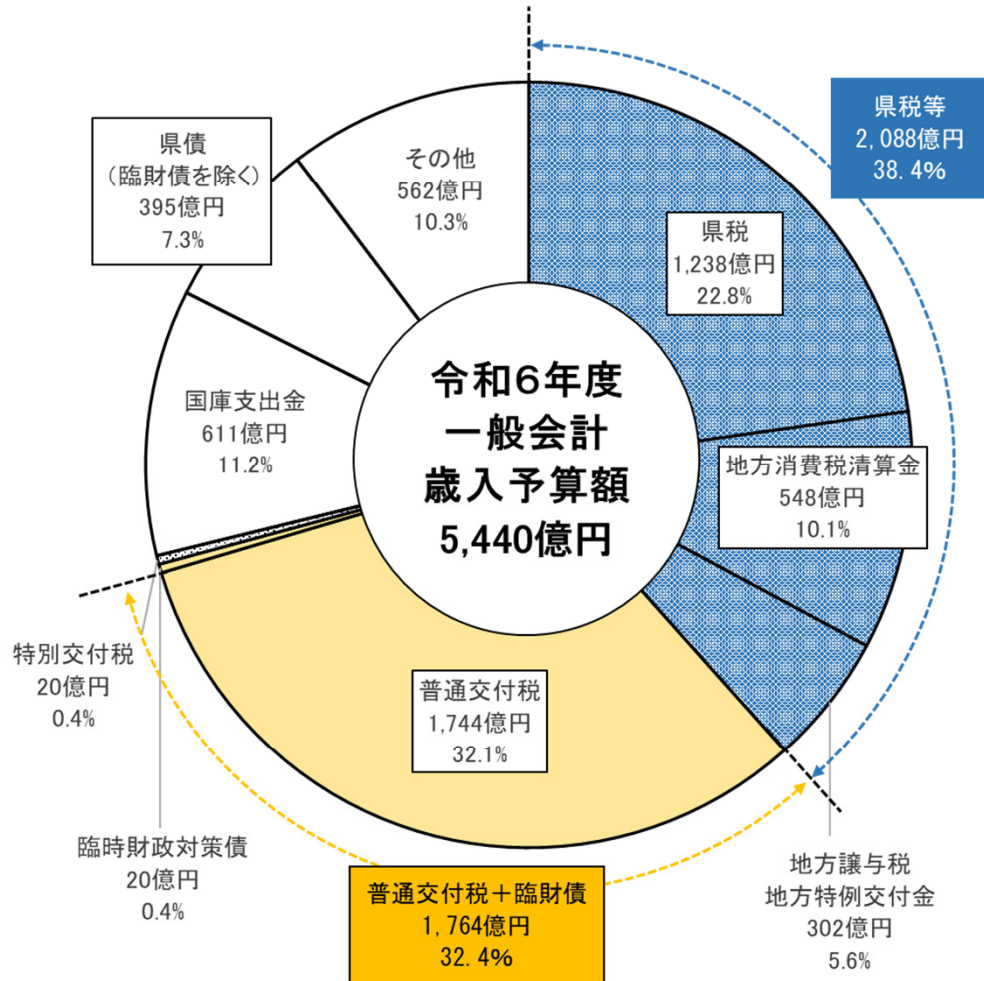
(単位:千円・%)

市町村名	地方特例交付金(合計)				定額減税減収補填特例交付金				住宅借入金等特別税額控除減収補填特例交付金			
	令和6年度	令和5年度	増減額 (A-B)	増減率 (C/B×100)	令和6年度	令和5年度	増減額 (A-B)	増減率 (C/B×100)	令和6年度	令和5年度	増減額 (A-B)	増減率 (C/B×100)
	A	B	C	D	A	B	C	D	A	B	C	D
奈良県	4,563,958	825,104	3,738,854	453.1	3,765,310	0	3,765,310	皆増	798,648	825,104	▲ 26,456	▲ 3.2
奈良市	1,811,199	298,556	1,512,643	506.7	1,524,515	0	1,524,515	皆増	286,684	298,556	▲ 11,872	▲ 4.0
大和高田市	303,558	56,272	247,286	439.4	247,498	0	247,498	皆増	56,060	56,272	▲ 212	▲ 0.4
大和郡山市	429,224	74,616	354,608	475.2	356,929	0	356,929	皆増	72,295	74,616	▲ 2,321	▲ 3.1
天理市	292,985	49,608	243,377	490.6	243,839	0	243,839	皆増	49,146	49,608	▲ 462	▲ 0.9
橿原市	636,916	118,787	518,129	436.2	521,904	0	521,904	皆増	115,012	118,787	▲ 3,775	▲ 3.2
桜井市	284,501	61,512	222,989	362.5	223,728	0	223,728	皆増	60,773	61,512	▲ 739	▲ 1.2
五條市	112,876	10,526	102,350	972.4	102,173	0	102,173	皆増	10,703	10,526	▲ 177	1.7
御所市	90,848	8,119	82,729	1,019.0	83,155	0	83,155	皆増	7,693	8,119	▲ 426	▲ 5.2
生駒市	653,124	107,056	546,068	510.1	549,239	0	549,239	皆増	103,885	107,056	▲ 3,171	▲ 3.0
香芝市	457,232	92,651	364,581	393.5	367,915	0	367,915	皆増	89,317	92,651	▲ 3,334	▲ 3.6
葛城市	230,366	65,999	164,367	249.0	166,179	0	166,179	皆増	64,187	65,999	▲ 1,812	▲ 2.7
宇陀市	110,481	10,786	99,695	924.3	100,818	0	100,818	皆増	9,663	10,786	▲ 1,123	▲ 10.4
市計	5,413,310	954,488	4,458,822	467.1	4,487,892	0	4,487,892	皆増	925,418	954,488	▲ 29,070	▲ 3.0
山添村	11,941	393	11,548	2,938.4	11,638	0	11,638	皆増	303	393	▲ 90	▲ 22.9
平群町	98,253	17,870	80,383	449.8	79,839	0	79,839	皆増	18,414	17,870	▲ 544	3.0
三郷町	121,677	24,863	96,814	389.4	98,359	0	98,359	皆増	23,318	24,863	▲ 1,545	▲ 6.2
斑鳩町	164,905	39,153	125,752	321.2	126,870	0	126,870	皆増	38,035	39,153	▲ 1,118	▲ 2.9
安堵町	32,669	4,833	27,836	576.0	27,776	0	27,776	皆増	4,893	4,833	▲ 60	1.2
川西町	39,906	6,462	33,444	517.5	33,729	0	33,729	皆増	6,177	6,462	▲ 285	▲ 4.4
三宅町	30,757	5,682	25,075	441.3	25,502	0	25,502	皆増	5,255	5,682	▲ 427	▲ 7.5
田原本町	178,010	41,320	136,690	330.8	137,626	0	137,626	皆増	40,384	41,320	▲ 936	▲ 2.3
曾爾村	4,389	130	4,259	3,276.2	4,185	0	4,185	皆増	204	130	▲ 74	56.9
御杖村	4,180	0	4,180	皆増	4,098	0	4,098	皆増	82	0	▲ 82	皆増
高取町	26,909	3,196	23,713	742.0	24,100	0	24,100	皆増	2,809	3,196	▲ 387	▲ 12.1
明日香村	23,895	3,594	20,301	564.9	20,529	0	20,529	皆増	3,366	3,594	▲ 228	▲ 6.3
上牧町	111,998	21,134	90,864	429.9	90,447	0	90,447	皆増	21,551	21,134	▲ 417	2.0
王寺町	136,544	29,318	107,226	365.7	111,242	0	111,242	皆増	25,302	29,318	▲ 4,016	▲ 13.7
広陵町	221,389	59,438	161,951	272.5	163,300	0	163,300	皆増	58,089	59,438	▲ 1,349	▲ 2.3
河合町	84,030	13,494	70,536	522.7	71,053	0	71,053	皆増	12,977	13,494	▲ 517	▲ 3.8
吉野町	20,452	588	19,864	3,378.2	19,885	0	19,885	皆増	567	588	▲ 21	▲ 3.6
大淀町	73,756	10,116	63,640	629.1	64,561	0	64,561	皆増	9,195	10,116	▲ 921	▲ 9.1
下市町	17,041	786	16,255	2,068.1	16,252	0	16,252	皆増	789	786	▲ 3	0.4
黒滝村	2,071	67	2,004	2,991.0	2,071	0	2,071	皆増	0	67	▲ 67	皆減
天川村	4,146	1	4,145	414,500.0	4,146	0	4,146	皆増	0	1	▲ 1	皆減
野迫川村	1,177	0	1,177	皆増	1,177	0	1,177	皆増	0	0	0	-
十津川村	11,001	533	10,468	1,964.0	10,412	0	10,412	皆増	589	533	▲ 56	10.5
下北山村	3,127	58	3,069	5,291.4	2,994	0	2,994	皆増	133	58	▲ 75	129.3
上北山村	1,797	76	1,721	2,264.5	1,745	0	1,745	皆増	52	76	▲ 24	▲ 31.6
川上村	3,784	58	3,726	6,424.1	3,743	0	3,743	皆増	41	58	▲ 17	▲ 29.3
東吉野村	4,635	0	4,635	皆増	4,595	0	4,595	皆増	40	0	▲ 40	皆増
町村計	1,434,439	283,163	1,151,276	406.6	1,161,874	0	1,161,874	皆増	272,565	283,163	▲ 10,598	▲ 3.7
市町村計	6,847,749	1,237,651	5,610,098	453.3	5,649,766	0	5,649,766	皆増	1,197,983	1,237,651	▲ 39,668	▲ 3.2

参考：歳入予算額に占める普通交付税等の割合

【 県 分 】

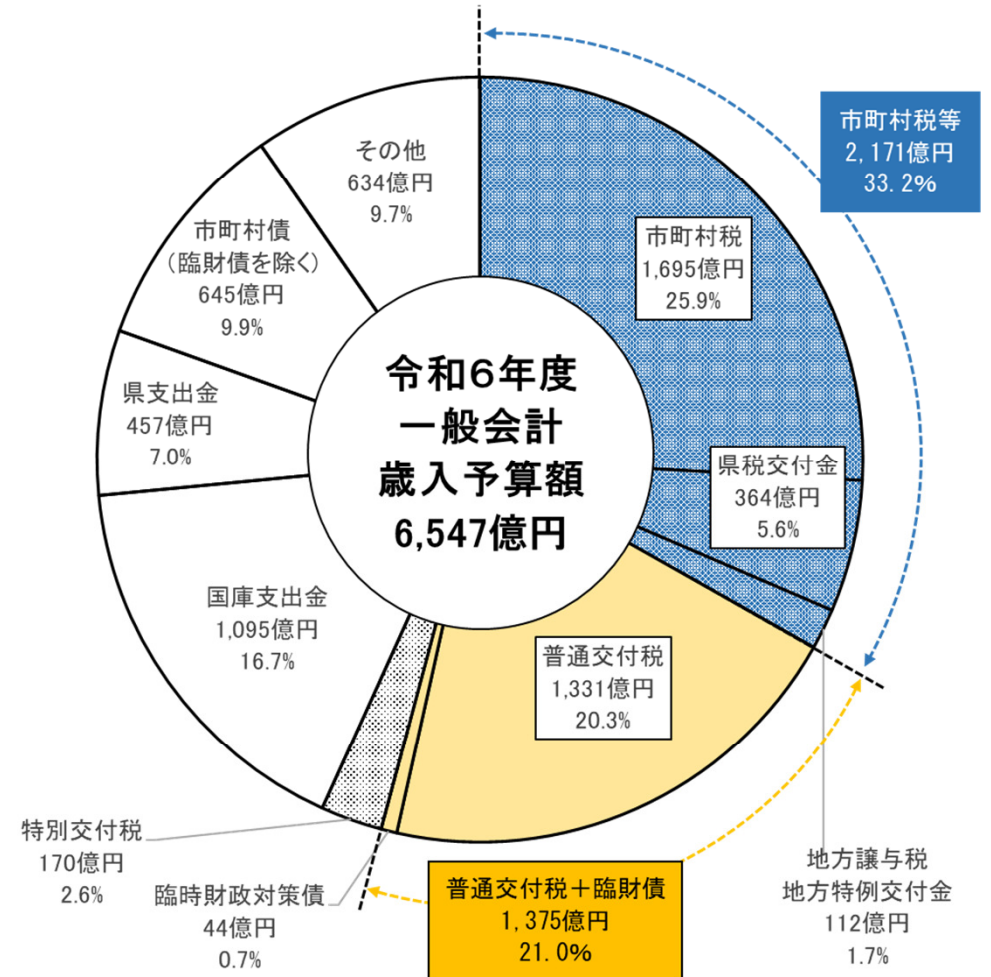
- ・普通交付税と臨時財政対策債を合わせ1,764億円
- ・歳入に占める割合は32.4%



※6月補正後予算額

【 市町村分 】

- ・普通交付税と臨時財政対策債を合わせ1,375億円
- ・歳入に占める割合は21.0% (市町村分計)
- ・歳入に占める割合は団体によって大きく異なる。
- ・最小：生駒市(12.8%) 最大：御杖村(48.0%)



※当初予算額