

第8部

文化・スポーツ



第1章 文化

- 150 奈良県の世界遺産
- 151 国宝・重要文化財
- 152 史跡名勝天然記念物
- 153 図書館・博物館
- 154 文化活動



第2章 スポーツ

- 156 運動習慣のある人の年代別の割合
- 157 スポーツの種類別行動者率
- 158 体育施設数
- 159 総合型地域スポーツクラブ
- 160 国民スポーツ大会総合成績





奈良県の世界遺産

世界遺産は国内26件のうち3件が奈良県に



世界遺産リストへの登録数は、国内には26件(文化遺産21件、自然遺産5件)あり、うち、本県には3件(文化遺産)が登録されています。さらに、「飛鳥・藤原の宮都」を新たな世界遺産として推薦中です。

世界遺産には、文化遺産・自然遺産・複合遺産の3種類があり、有形の不動産が対象となっています。文化遺産は顕著な普遍的価値を有する記念物、建造物群、遺跡、文化的景観などで、自然遺産は顕著な普遍的価値を有する地形や地質、生態系、景観、絶滅のおそれのある動植物の生息・生息地などを含む地域で、複合遺産は文化遺産と自然遺産の両方の価値を兼ね備えている遺産とされています。

2025(R7)年8月現在、世界遺産リスト登録件数は1,248件で、その内訳は文化遺産972件、自然遺産235件、複合遺産41件となっています。

奈良県の世界遺産

資料：UNESCO「World Heritage List」

● 法隆寺地域の仏教建造物

(1993(H5)年12月登録)

法隆寺、法起寺

● 古都奈良の文化財

(1998(H10)年12月登録)

東大寺、興福寺、春日大社、春日山原始林、
元興寺、薬師寺、唐招提寺、平城宮跡

● 紀伊山地の霊場と参詣道

(2004(H16)年7月登録)

《霊場「吉野・大峯」》

吉野山、吉野水分神社、金峯神社、
金峯山寺、吉水神社、大峰山寺

《「参詣道」》

大峯奥駈道(玉置神社含む)、
熊野参詣道小辺路

● 飛鳥・藤原の宮都

世界遺産 推薦中





国宝・重要文化財

国宝・重要文化財は1,337件(全国3位)



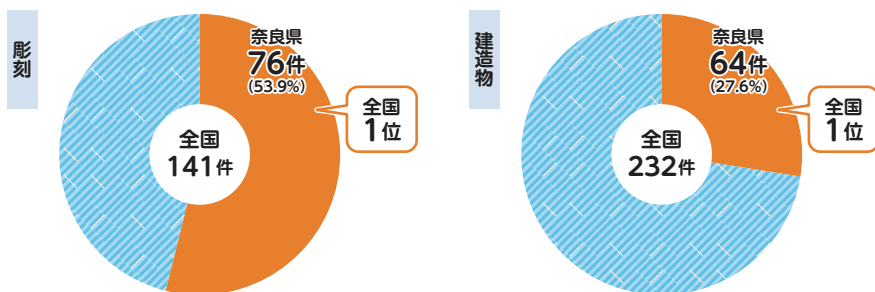
国宝・重要文化財の件数は、奈良県は1,337件と、東京都、京都府に続き全国3位となっています。そのうち、国宝の件数は208件と東京都、京都府に続き全国3位となっています。

種別ごとに見てみると、彫刻(ほとんどは仏像)及び建造物の国宝の件数は、ともに全国1位です。彫刻は全国の件数141件のうち53.9%にあたる76件、建造物は232件のうち27.6%にあたる64件が奈良県にあります。

※奈良国立博物館の収蔵品は法人の所在地のある東京都に含まれるため、奈良県の件数には含まれていない。

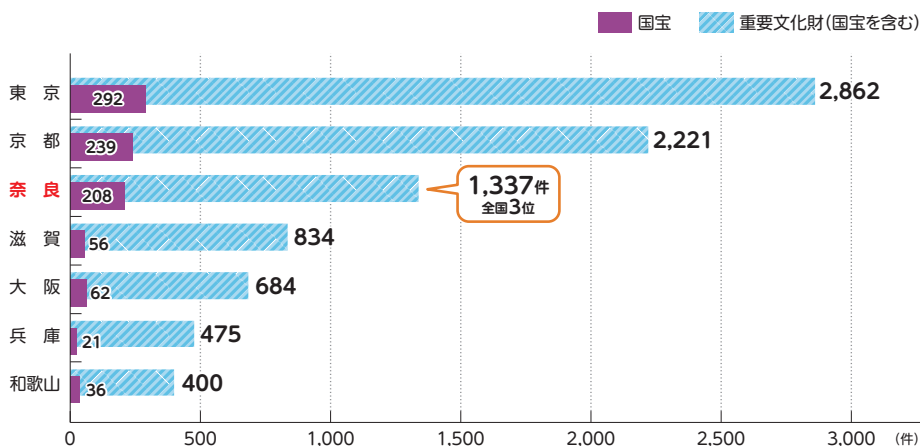
彫刻及び建造物の国宝の件数(2025(R7)年4月1日現在)

資料：文化庁「国宝・重要文化財等都道府県別指定件数一覧」



国宝・重要文化財(2025(R7)年4月1日現在)

資料：文化庁「国宝・重要文化財等都道府県別指定件数一覧」





史跡名勝天然記念物

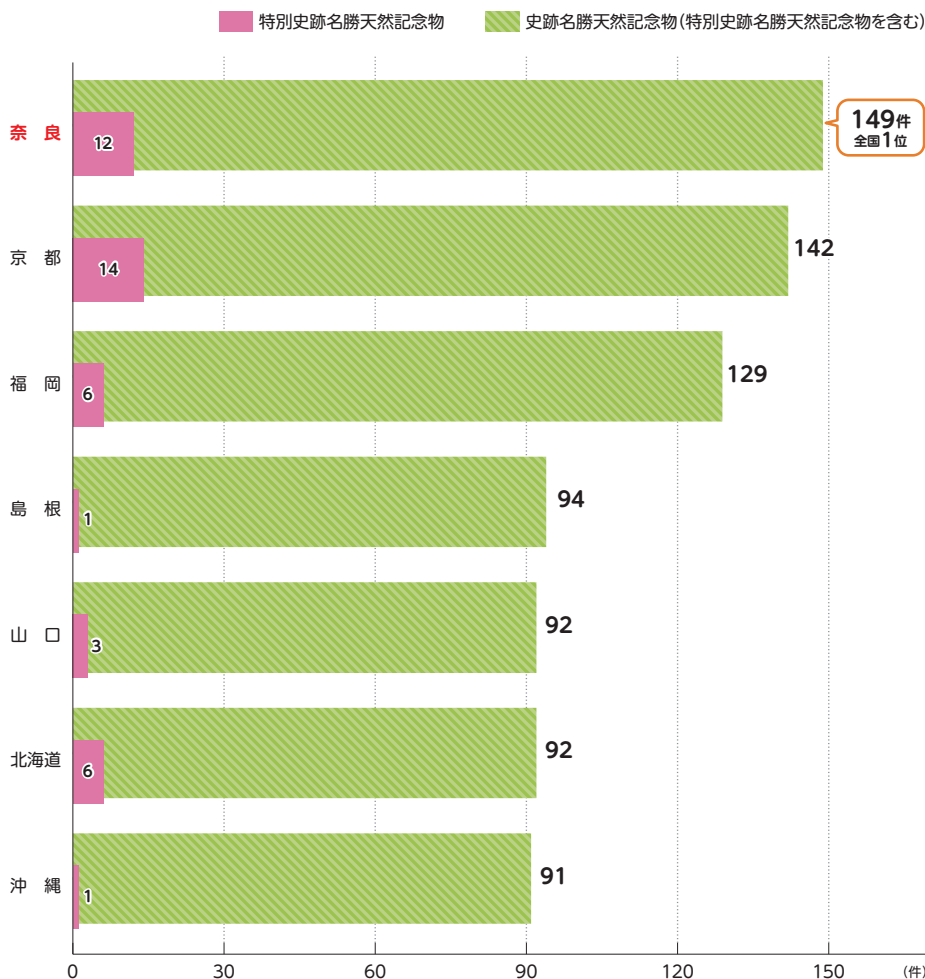
史跡名勝天然記念物は149件(全国1位)



史跡名勝天然記念物の総件数は、奈良県は149件と全国1位となっています。そのうち、特別史跡名勝天然記念物の件数は12件と、京都府に続き2位となっています。

史跡名勝天然記念物(2025(R7)年4月1日現在)

資料：文化庁「国宝・重要文化財等都道府県別指定件数一覧」





図書館・博物館

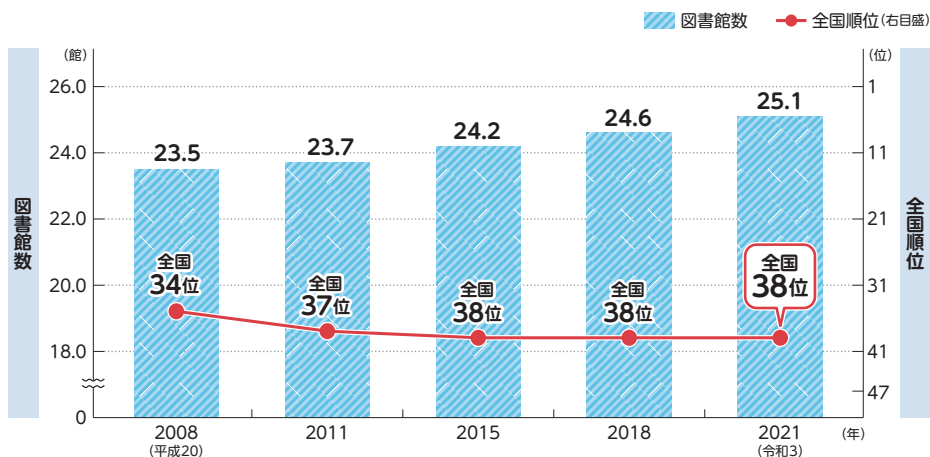
人口100万人当たりの図書館数の全国順位は38位、博物館数は13位



人口100万人当たりの図書館数は25.1館(全国38位)と全国順位は中位より下ですが、博物館数は16.7館(全国13位)と上位に位置しています。

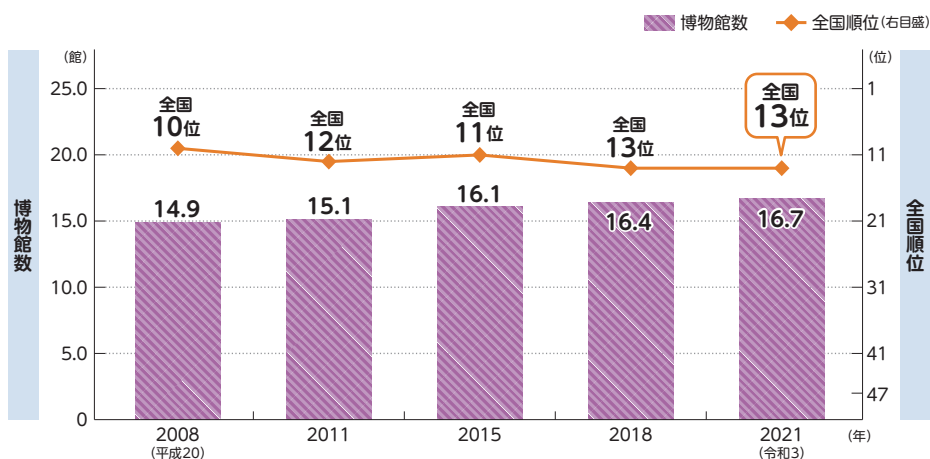
図書館数(百万人当たり)

資料：文部科学省「社会教育調査」、総務省統計局「人口推計」



博物館数(百万人当たり)

資料：文部科学省「社会教育調査」、総務省統計局「人口推計」





文化活動

「芸術・文化」を行う県民の割合は、全国5位



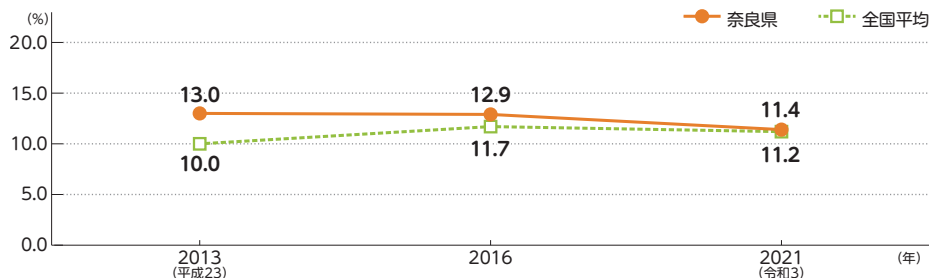
「学習・自己啓発・訓練」の種類別行動者率のうち、2021(R3)年度の「芸術・文化」を行う県民の割合は、全国5位で全国平均を上回っています。

種類別に行動者率を見ると、奈良県では「芸術・文化(11.4%)」は、「パソコンなどの情報処理(17.0%)」、「家政・家事(料理・裁縫・家庭経営など)(14.7%)」に次いで3番目に多いです。

- **学習・自己啓発・訓練**…個人の自由時間を利用して、知識・教養を高めるため、転職・就職のため、あるいは現在の仕事に役立てるためなどの目的で行うものをいう。単に趣味・娯楽としてのお茶、お花、絵画、写真、俳句、楽器演奏、料理、読書などは「学習・自己啓発・訓練」に含まない。
- **行動者数**…過去1年間に該当する文化活動を行った人の数(10歳以上)。
- **行動者率**…行動者数が10歳以上人口に占める割合。

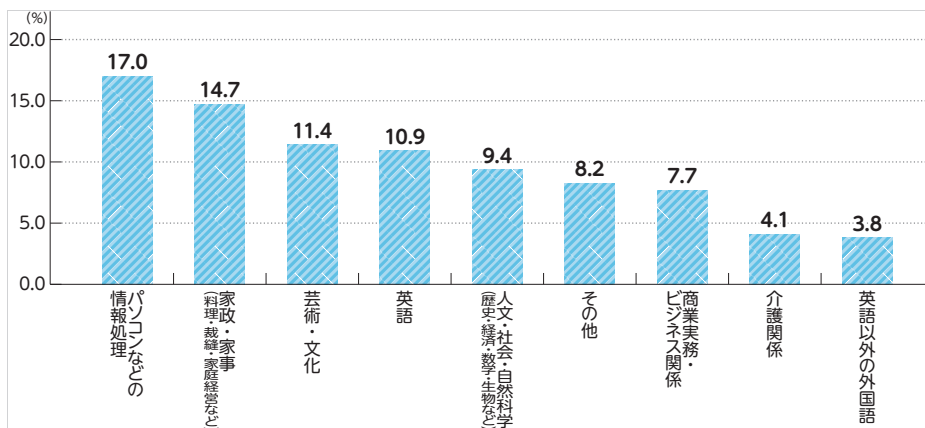
「芸術・文化」を行う県民の割合(行動者率)

資料：総務省統計局「令和3年社会生活基本調査」



「学習・自己啓発・訓練」の種類別行動者率

資料：総務省統計局「令和3年社会生活基本調査」



9項目が全国平均を上回る



「趣味・娯楽」の種別別行動率のうち、文化活動に関する行動者率は、9項目で全国平均を上回っています。

多くの文化活動に関する行動者率が全国10位以内に入っています。

文化活動の種別別行動者率(全国比較)

資料：総務省統計局「令和3年社会生活基本調査」

