

# 第11部

# 財政

## 第1章 財政

192 決算の全体像

193 一般会計 歳入・歳出の状況

## 第2章 県税


194 主要税目の税収額

## 第3章 市町村財政

195 市町村財政力指数

196 市町村経常収支比率

197 市町村税徴収率



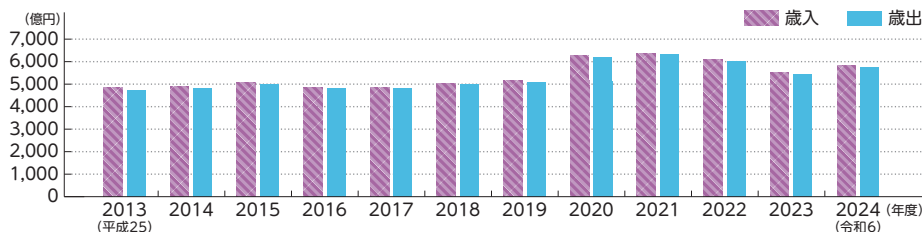


## 決算の全体像

2024(R6)年度決算では、歳入は5,814億円、歳出は5,765億円、実質収支は30億円となりました。

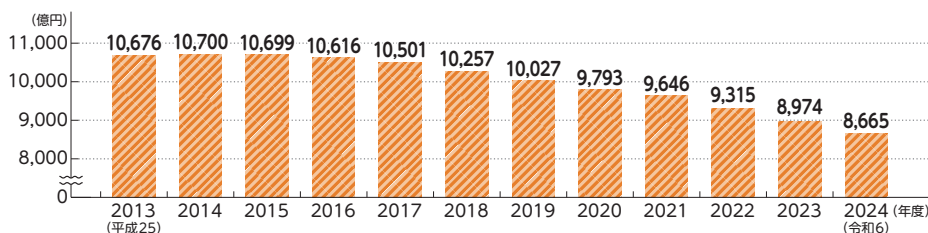
## 歳入と歳出の推移

資料：県財政課



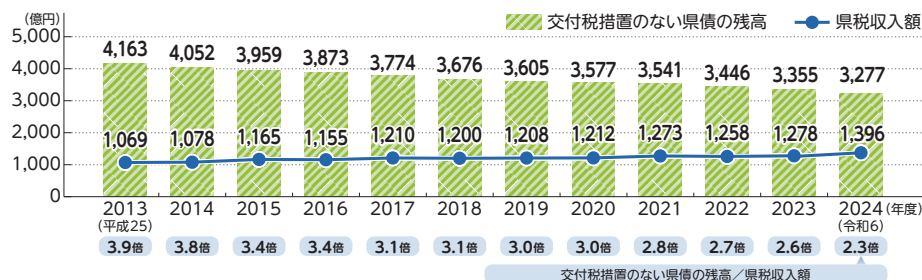
## 県債残高総額の推移

資料：県財政課



## 交付税措置のない県債残高および県税収入額の推移

資料：県財政課



※ 2024(R6)年度県税収入額には、定額減税減収補てん特例交付金を含む。

県の借金である県債残高総額は、ピークであった2014(H26)年度末から10年連続して減少しました。

交付税措置のない県債残高の県税収入額に対する割合(2.3倍)も、前年度(2.6倍)より改善しました。



# 一般会計 歳入・歳出の状況

## 歳入は5,814億円・歳出は5,765億円

2024(R6)年度の一般会計歳入は、県税や地方交付税等の主要な一般財源が、前年度3,980億円から4,178億円に増加しました。また、繰入金が増加したものの、国庫支出金が減少したこと等により、歳入全体では5,814億円となっています。

2024(R6)年度の一般会計歳出は、人件費が、退職手当の増等により、前年度1,373億円から1,473億円に増加しました。また、公債費は交付税措置のない県債の発行を極力抑制してきたこと等により、前年度769億円から709億円に減少しました。

投資的経費は、国の「防災・減災、国土強靱化のための5か年加速化対策」(R3～R7)に呼応した公共事業の推進等により、前年度744億円から759億円に増加しました。

補助費等は、新型コロナウイルス感染症対策の終了により経費が減少したものの、県税収入の増加に伴う県税交付金等の増加により、前年度1,746億円から1,820億円に増加しました。

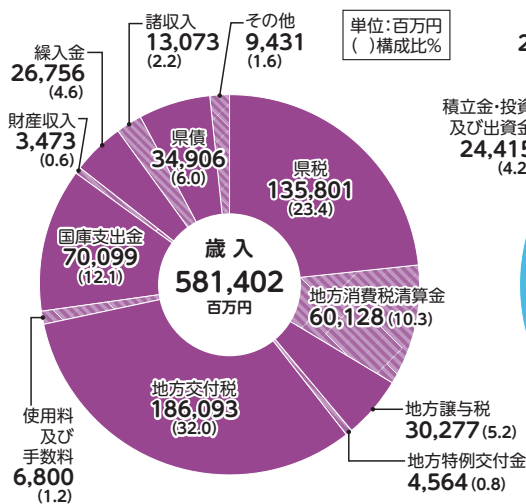
積立金は、今後の財政需要に備え、財政調整基金や県債管理基金等への積立てを行ったことにより、前年度88億円から244億円に増加しました。

歳出全体では、5,765億円となっています。

- 一般財源…使途が特定されていない財源のこと(県税、地方消費税清算金、地方譲与税、地方特例交付金、地方交付税、臨時財政対策債の合計)。
- 臨時財政対策債…地方一般財源の不足に対処するため、投資的経費以外の経費にも充てられる地方財政法第5条の特例として発行される地方債。県債のうち、985百万円。

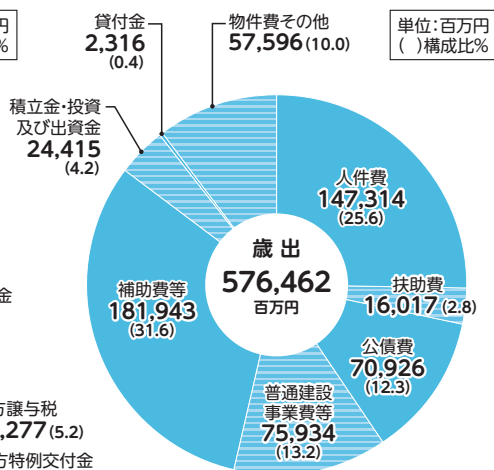
### 歳入(2024(R6)年度)

資料：県財政課



### 歳出(2024(R6)年度)

資料：県財政課



※ 四捨五入の関係で端数において一致しない場合がある。