

第1回 奈良県多文化共生施策推進懇話会 資料

奈良県が多文化共生施策の現状について



August 27, 2024

奈良県 知事公室 国際課

I 奈良県内の在住外国人の状況



在住外国人の現状①

○在住外国人数の推移（毎年12月末時点）

R5.12末時点

全国 3,410,992人 ※国人口(1億2,414万3千人)の約2.75%

奈良県 17,614人 ※全国の外国人数の約0.5%

※県人口(1,293,679人)の約1.36%

	H26	H27	H28	H29	H30	R1	R2	R3	R4	R5
全国	2,121,831	2,232,189	2,382,822	2,561,848	2,731,093	2,933,137	2,887,116	2,760,635	3,075,213	3,410,992
奈良県	11,081	11,085	11,421	11,921	12,681	13,951	13,985	13,873	15,590	17,614

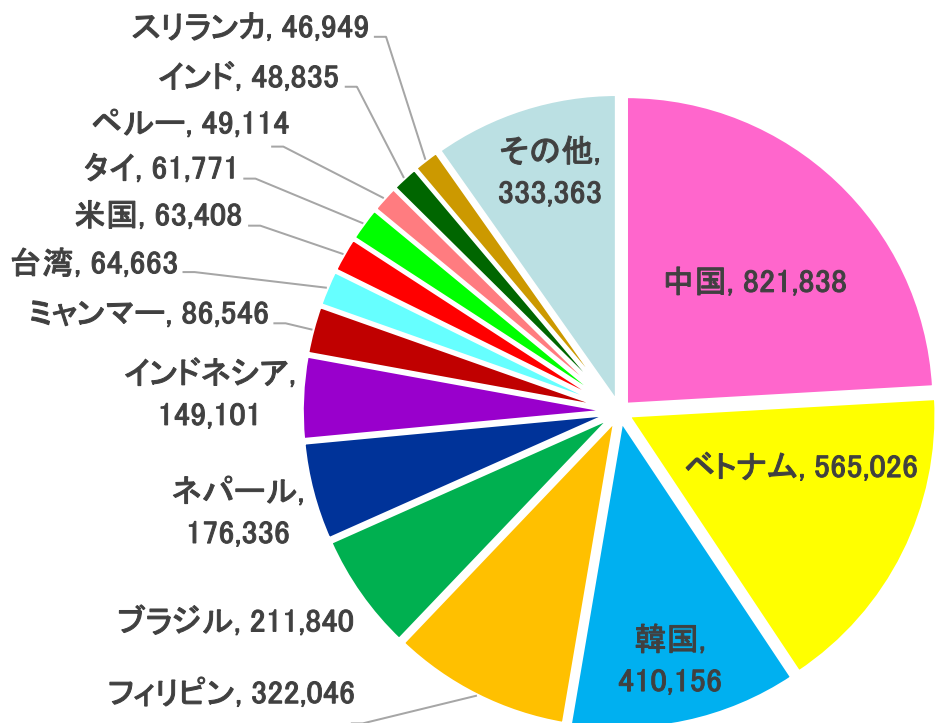


外国人数は法務省在留外国人統計
国人口は総務省統計局人口推計 (R6.1.1現在 確定値)
県人口は県統計分析課人口推計 (R6.1.1現在)

在住外国人の現状②

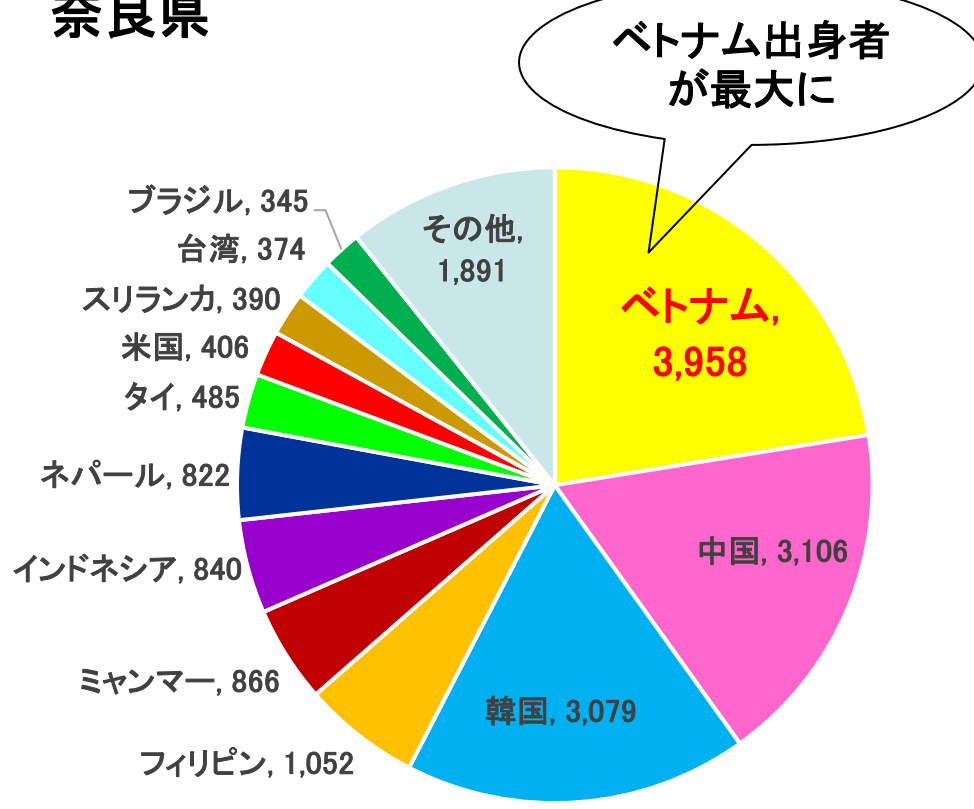
○出身国・地域別人数（R5.12末時点）

全国



出身国・地域	割合	出身国・地域	割合
中国	24.1%	インドネシア	4.4%
ベトナム	16.6%	ミャンマー	2.5%
韓国	12.0%	台湾	1.9%
フィリピン	9.4%	米国	1.9%
ブラジル	6.2%	タイ	1.8%
ネパール	5.2%	ペルー	1.4%

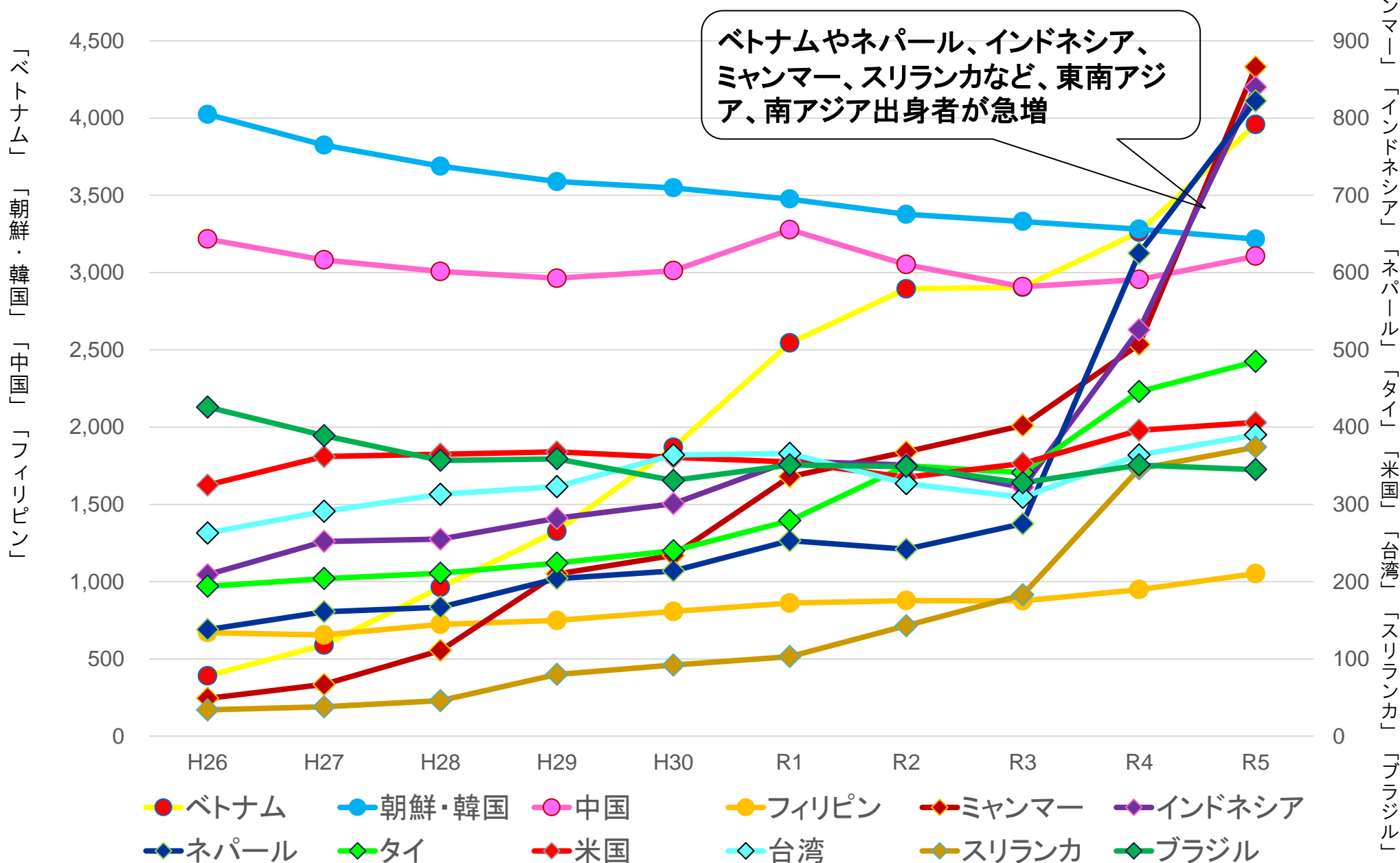
奈良県



出身国・地域	割合	出身国・地域	割合
ベトナム	22.5%	ネパール	4.7%
中国	17.6%	タイ	2.8%
韓国	17.5%	米国	2.3%
フィリピン	6.0%	スリランカ	2.2%
ミャンマー	4.9%	台湾	2.1%
インドネシア	4.8%	ブラジル	2.0%

在住外国人の現状③

○奈良県の国・地域別人数の推移 (R5上位12位まで)



在住外国人の現状④

○主な在留資格一覧

◆就労が認められる在留資格（活動制限あり）

在留資格	該当例
教授	大学教授等
芸術	作曲家、画家、作家等
宗教	外国の宗教団体の宣教師
報道	外国の報道機関の記者、カメラマン等
高度専門職	ポイント制による高度人材
経営・管理	企業等の経営者、管理者等
法律・会計業務	弁護士、公認会計士等
医療	医師、歯科医師、看護師等
研究	政府関係機関や企業等の研究者等
教育	高等学校、中学校等の語学教師等
技術・人文知識・国際業務	機械工学等の技術者等、通訳、デザイナー、語学講師等
企業内転勤	外国の事務所からの転勤者
介護	介護福祉士
興業	俳優、歌手、プロスポーツ選手等
技能	外国料理の調理師、スポーツ指導者等
特定技能	特定産業分野の各業務従事者
技能実習	技能実習生

「育成就労」
へ制度変更

◆身分・地位に基づく在留資格（活動制限なし）

在留資格	該当例
永住者	永住許可を受けた者
日本人の配偶者等	日本人の配偶者・実子・特別養子
永住者の配偶者等	永住者・特別永住者の配偶者、日本で出生し引き続き在留している実子
定住者	日系3世、外国人配偶者等の連れ子等

◆就労の可否は指定される活動によるもの

在留資格	該当例
特定活動	外交官等の家事使用人、ワーキングホリデー、インターン、EPAに基づく外国人看護師・介護福祉士候補者等

◆就労が認められない在留資格（※）

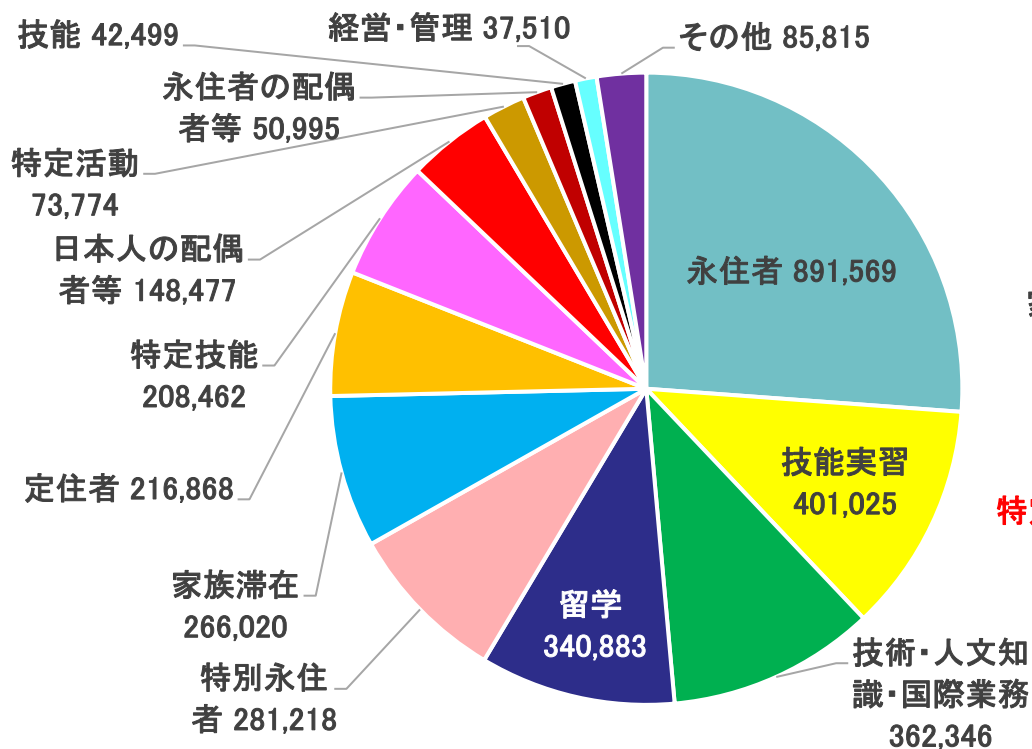
在留資格	該当例
文化活動	日本文化の研究者等
短期滞在	観光客、会議参加者等
留学	大学、専門学校、日本語学校等の学生
研修	研修生
家族滞在	就労資格等で在留する外国人の配偶者、子

（※）資格外活動許可を受けた場合は、一定の範囲内で就労が認められる。

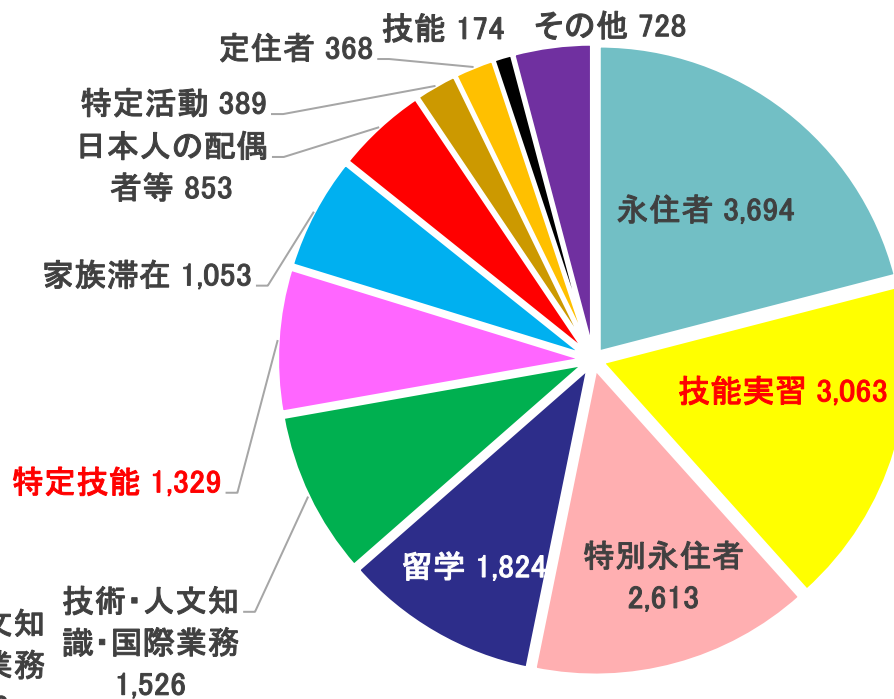
在住外国人の現状⑤

○在留資格別人数（R5.12末時点）

全国



奈良県



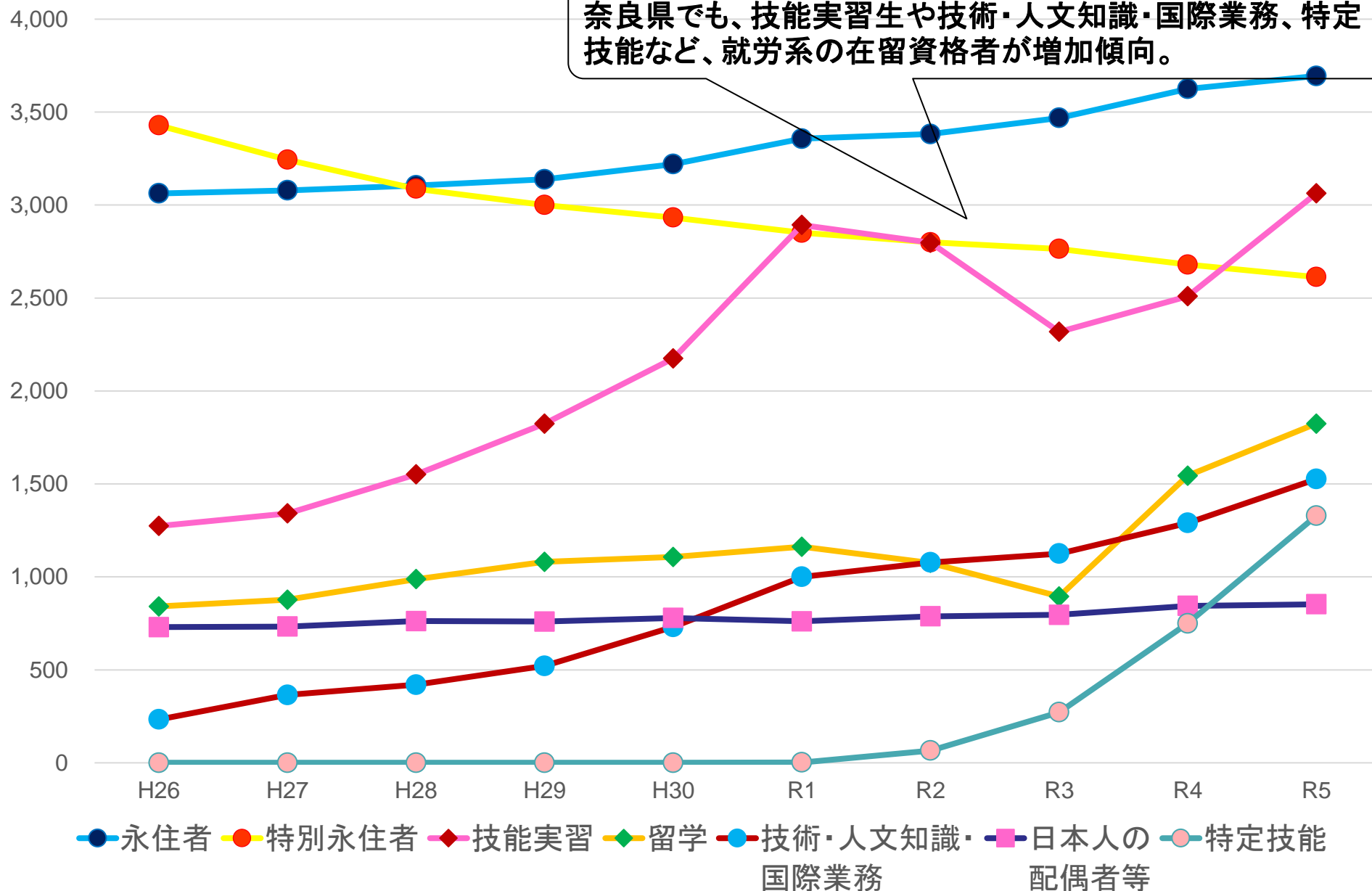
在留資格	割合	在留資格	割合
永住者	26.1%	定住者	6.4%
技能実習	11.8%	特定技能	6.1%
技術・人文知識・国際業務	10.6%	日本人の配偶者等	4.4%
留学	10.0%	特定活動	2.2%
特別永住者	8.2%	永住者の配偶者等	1.5%
家族滞在	7.8%	技能	1.2%

在留資格	割合	在留資格	割合
永住者	21.0%	家族滞在	6.0%
技能実習	17.4%	日本人の配偶者等	4.9%
特別永住者	14.9%	特定活動	2.2%
留学	10.4%	定住者	2.1%
技術・人文知識・国際業務	8.7%	技能	1.0%
特定技能	7.6%	その他	4.1%

在住外国人の現状⑥

○奈良県の在留資格別人数の推移 (H26とR5の上位5資格)

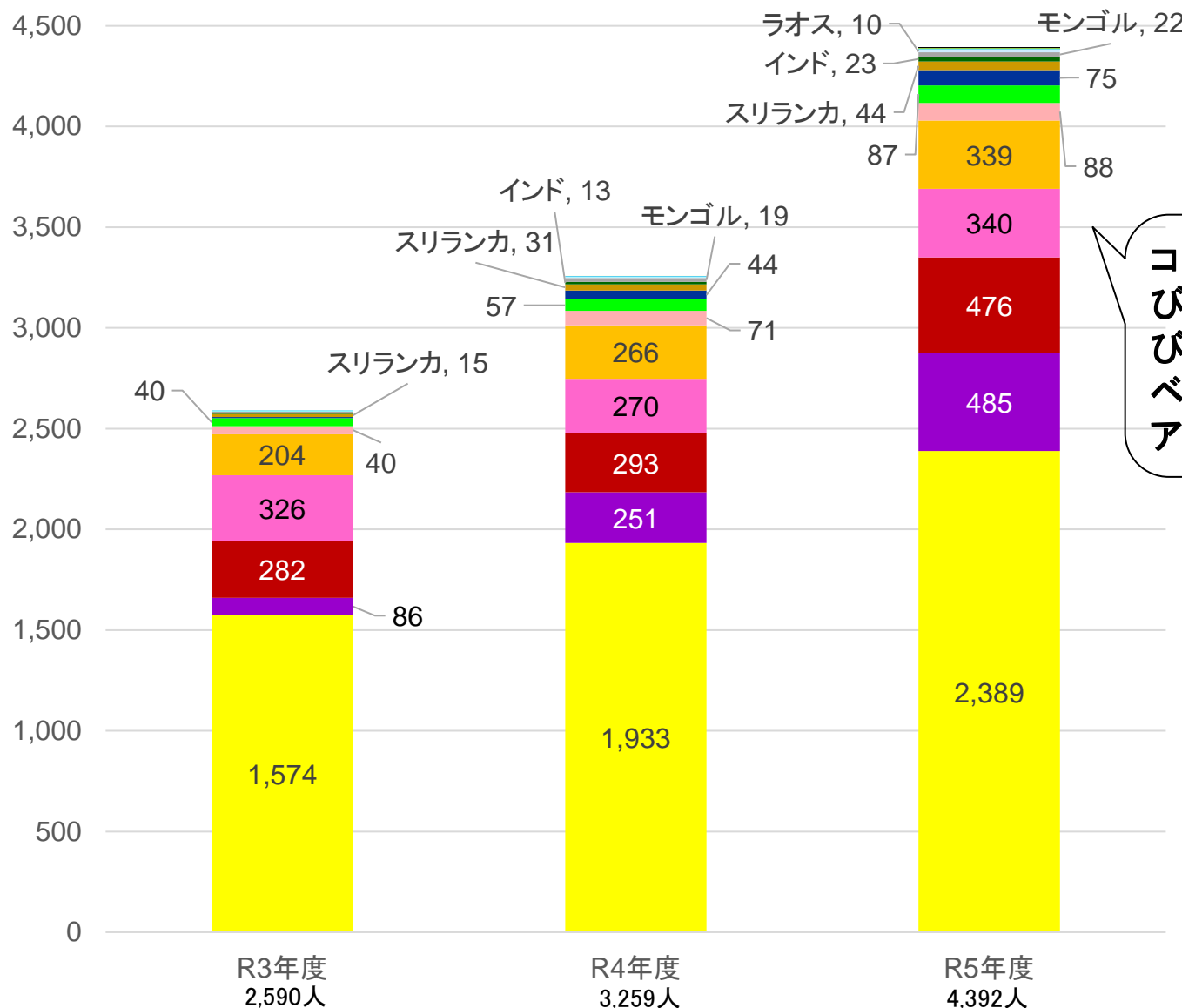
奈良県でも、技能実習生や技術・人文知識・国際業務、特定技能など、就労系の在留資格者が増加傾向。



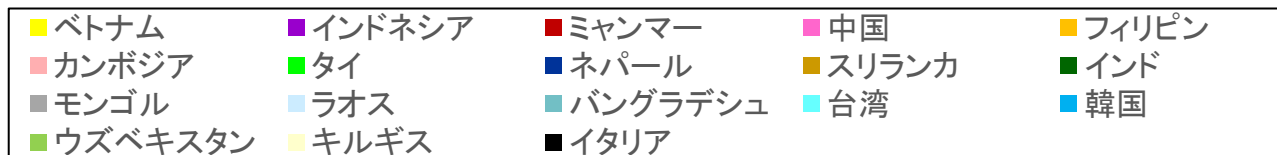
在住外国人の現状⑦

○出身国・地域別「技能実習」＋「特定技能」の推移

奈良県



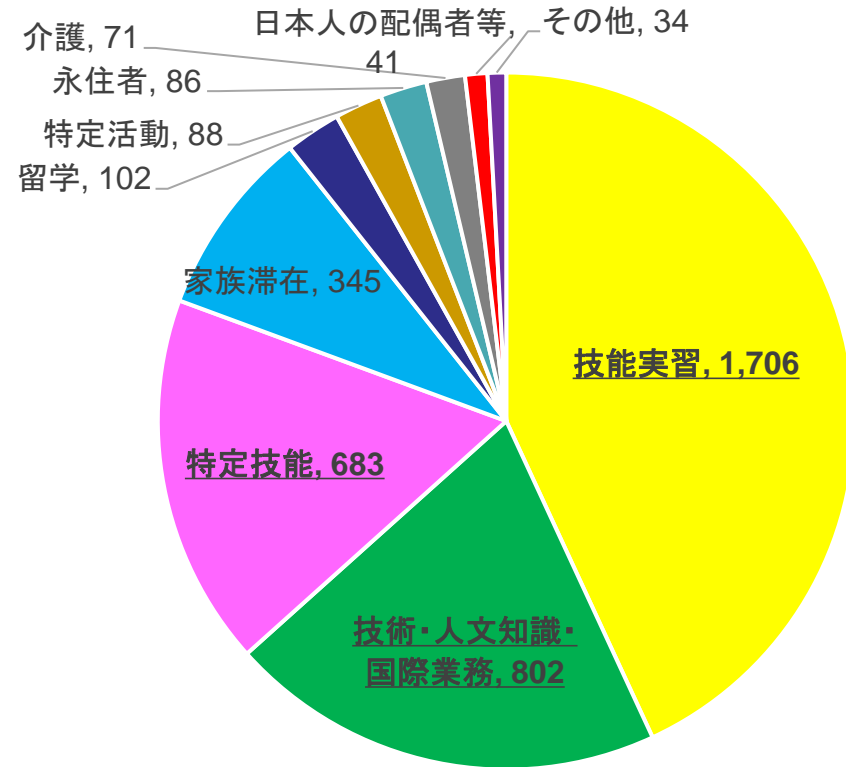
コロナ禍で一時的に伸びは緩んだものの、再び大きく増加。特に、ベトナムやインドネシア出身者が急増。



在住外国人の現状⑧

○県内の出身国・地域別上位6ヶ国の現況（R5.12末時点）

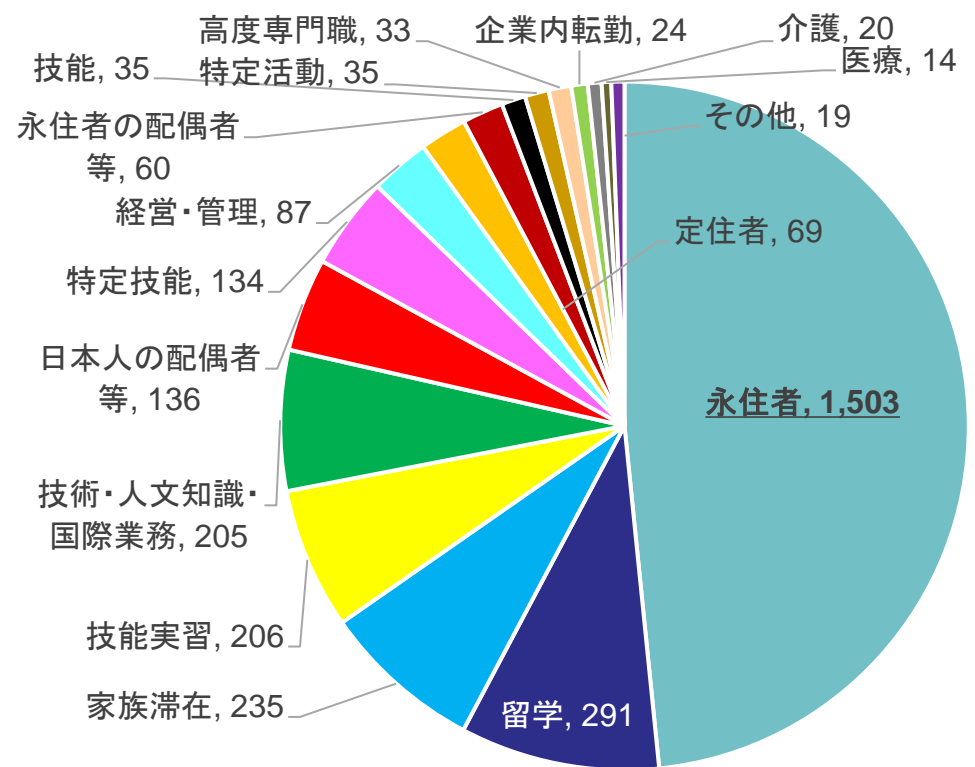
ベトナム(3,958人)



【その他(34人)の内訳】

在留資格	人数	在留資格	人数
定住者	8	教授	1
経営・管理	6	高度専門職	1
永住者の配偶者等	6	研究	1
医療	5	研修	1
技能	5		

中国(3,106人)



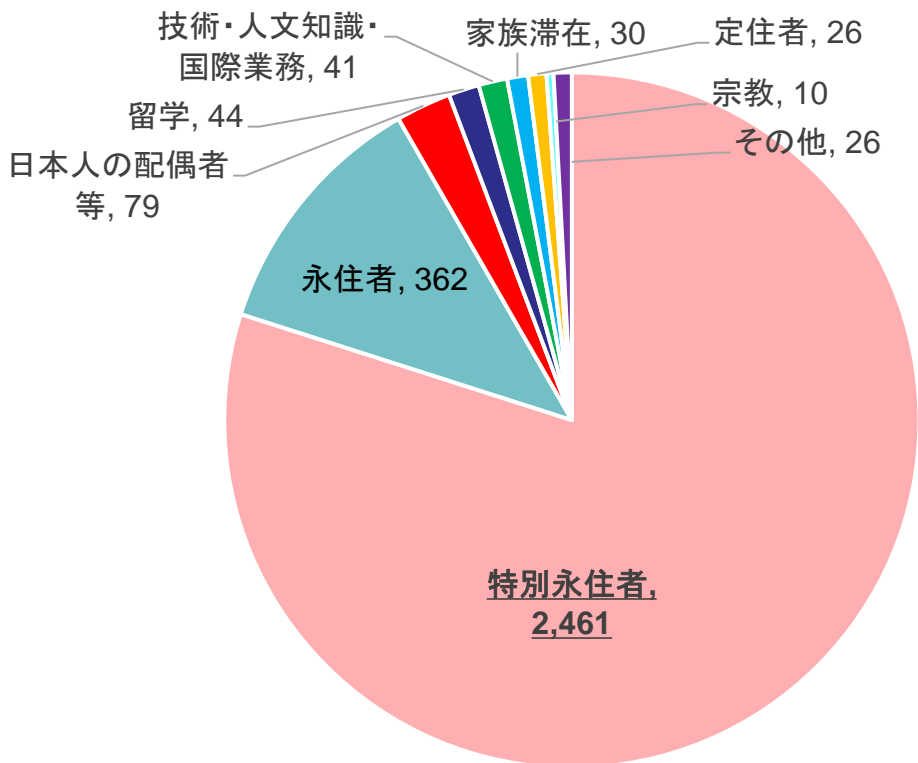
【その他(19人)の内訳】

在留資格	人数	在留資格	人数
特別永住者	8	研究	2
教授	5	宗教	1
文化	3		

在住外国人の現状⑨

○県内の出身国・地域別上位6ヶ国の現況（R5.12末時点）

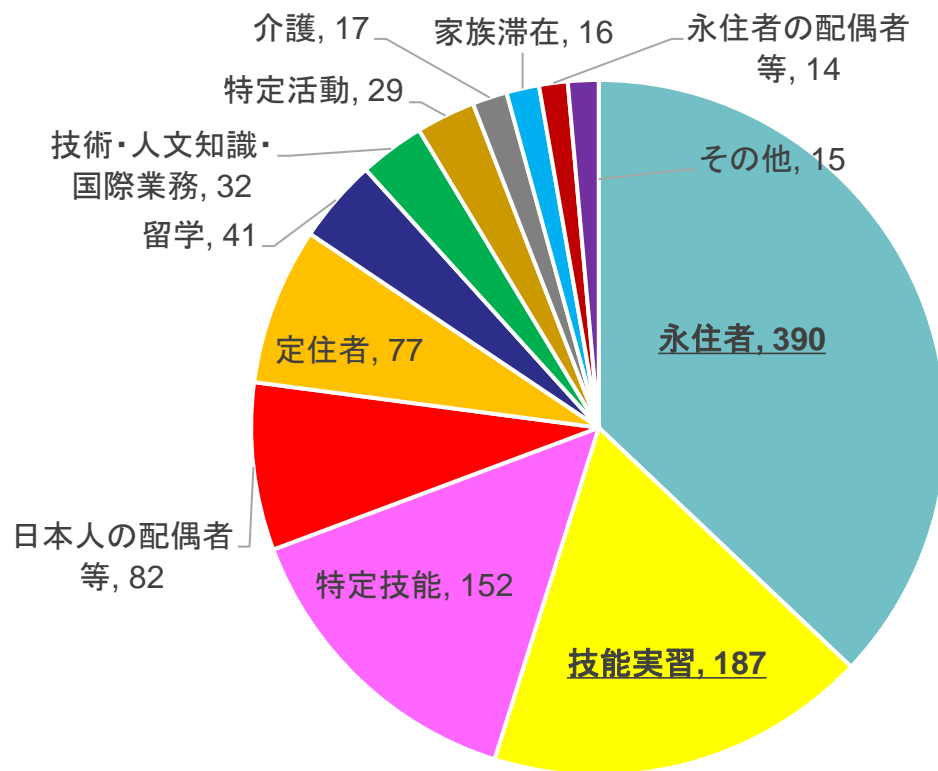
韓国(3,079人)



【その他(26人)の内訳】

在留資格	人数	在留資格	人数
経営・管理	6	芸術	1
永住者の配偶者等	6	高度専門職	1
特定活動	5	医療	1
教授	2	企業内転勤	1
特定技能	2	技能	1

フィリピン(1,052人)



【その他(15人)の内訳】

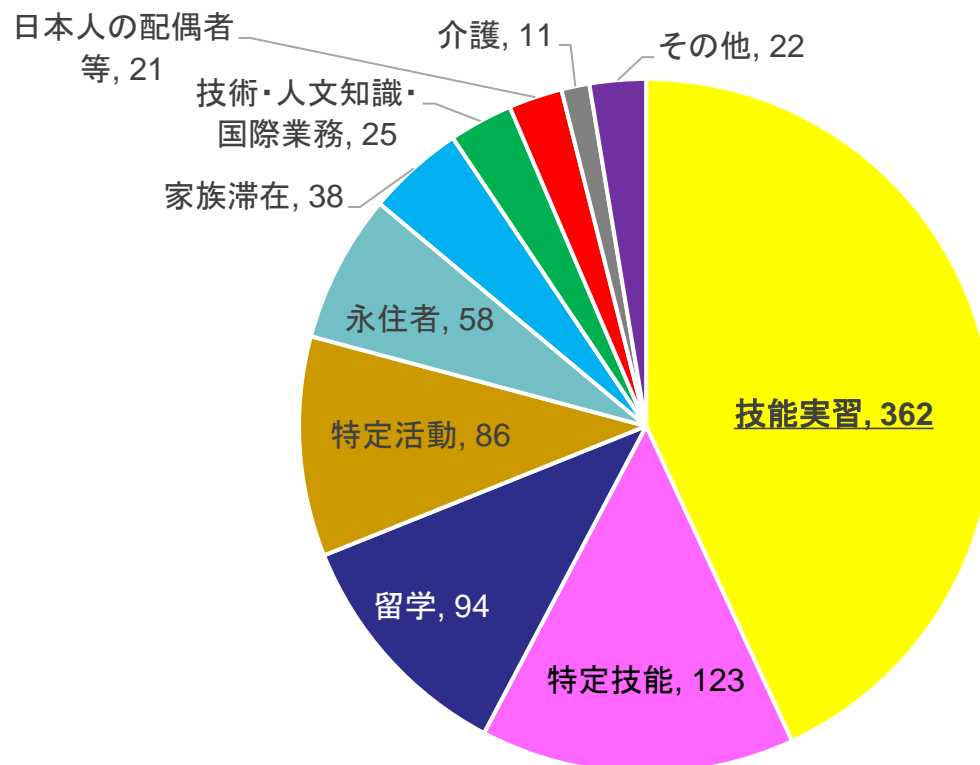
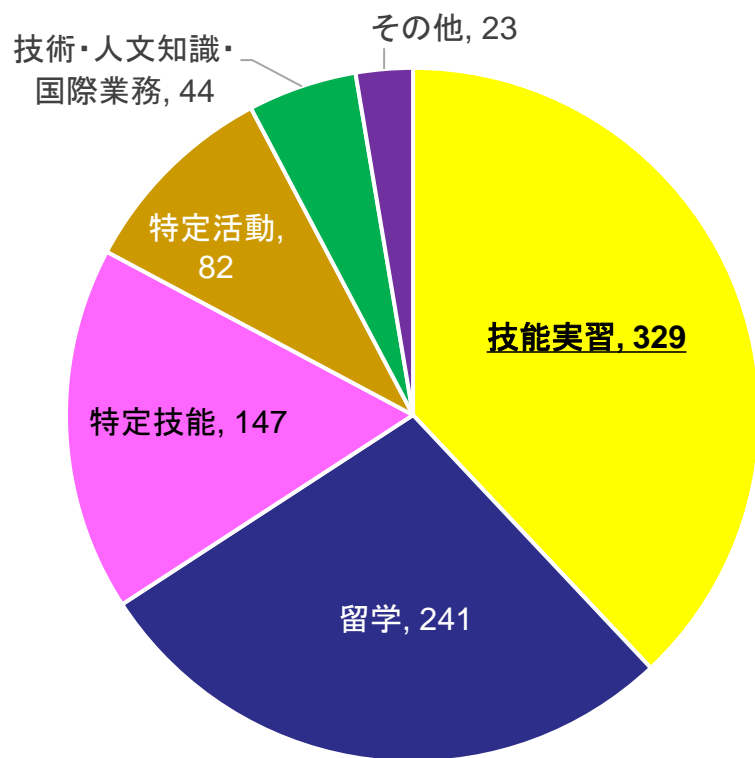
在留資格	人数	在留資格	人数
教育	7	企業内転勤	2
宗教	3	文化活動	1
教授	2		

在住外国人の現状⑩

○県内の出身国・地域別上位6ヶ国の現況（R5.12末時点）

ミャンマー(866人)

インドネシア(840人)



【その他(23人)の内訳】

在留資格	人数	在留資格	人数
日本人の配偶者等	8	介護	2
永住者	7	企業内転勤	1
家族滞在	5		

【その他(22人)の内訳】

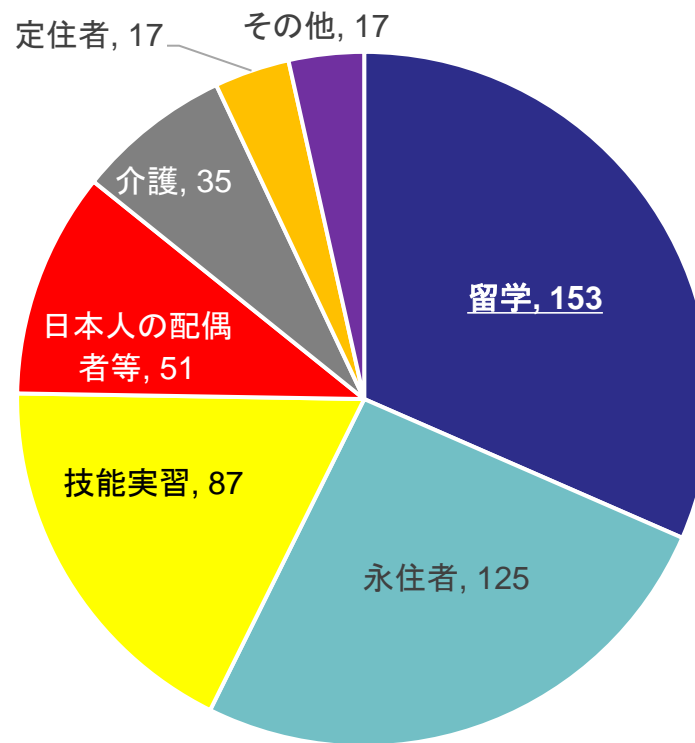
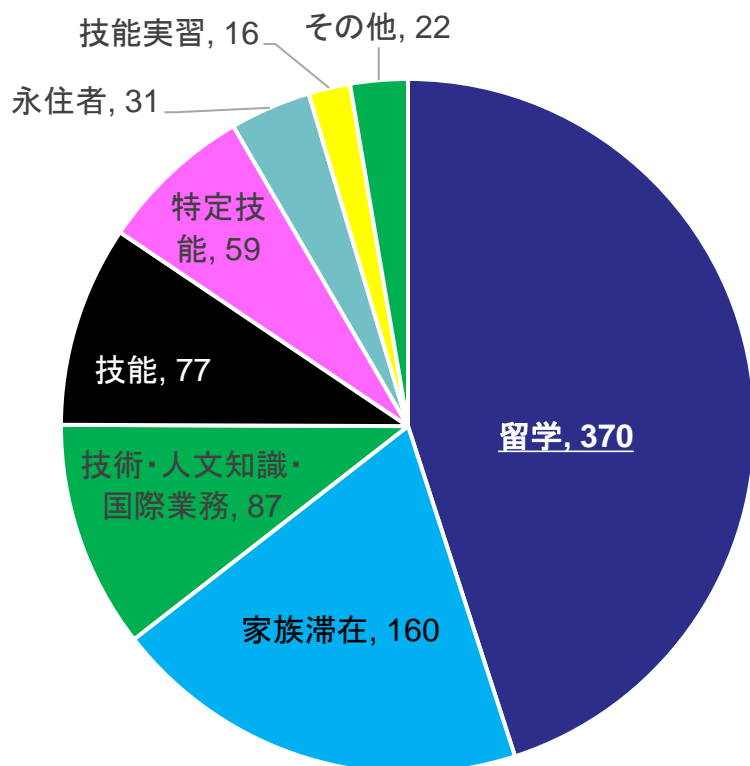
在留資格	人数	在留資格	人数
永住者の配偶者等	8	教授	1
定住者	8	文化活動	1
技能	4		

在住外国人の現状⑪

○県内の出身国・地域別上位6ヶ国の現況 (R5.12末時点)

ネパール(822人)

タイ(485人)



【その他(22人)の内訳】

在留資格	人数	在留資格	人数
経営・管理	5	永住者の配偶者等	3
日本人の配偶者等	5	介護	2
定住者	4	教育	1
特定活動	3		

【その他(17人)の内訳】

在留資格	人数	在留資格	人数
技術・人文知識・国際業務	7	研究	2
文化活動	3	特定活動	1
教授	2	永住者の配偶者等	1
高度専門職	2		

在住外国人の現状⑫

○県内の市町村の現況（過去5年間の推移）

表中の番号は、県内市での順位

	R元	R2	R3	R4	R5		R元	R2	R3	R4	R5
奈良市	①3,793	①3,750	①3,775	①4,197	①4,816	曽爾村	11	10	19	14	19
大和高田市	651	662	645	820	959	御杖村	8	10	10	9	11
大和郡山市	⑤862	⑤866	⑤877	④989	④1,110	高取町	12	9	8	12	17
天理市	④950	④889	④906	⑤923	⑤1,072	明日香村	23	20	23	25	26
橿原市	③1,167	③1,153	③1,071	②1,431	②1,554	上牧町	162	186	186	222	251
桜井市	736	708	715	789	855	王寺町	213	215	206	216	228
五條市	399	396	430	442	520	広陵町	239	246	238	255	287
御所市	350	357	334	386	441	河合町	115	126	144	149	165
生駒市	②1,332	②1,325	②1,310	③1,401	③1,482	吉野町	74	69	70	74	81
香芝市	608	596	602	643	703	大淀町	237	262	261	324	347
葛城市	402	425	397	443	502	下市町	37	38	33	25	39
宇陀市	208	305	264	300	355	黒滝村	6	5	5	7	6
山添村	27	33	38	45	42	天川村	1	2	1	4	6
平群町	134	135	149	178	191	野迫川村	4	6	5	6	8
三郷町	176	161	164	177	257	十津川村	14	19	18	18	18
斑鳩町	199	195	204	229	237	下北山村	10	11	11	8	9
安堵町	219	211	210	248	328	上北山村	1	1	1	1	2
川西町	186	179	167	162	182	川上村	8	11	10	14	18
三宅町	97	102	89	105	103	東吉野村	22	29	27	25	32
田原本町	258	262	250	274	335						

在住外国人の現状⑬

○県内の市町村の現況（過去5年間の増減及び人口比率）

	R5	R5-R元	増減率	R5人口比		R5	R5-R元	増減率	R5人口比
奈良市	①4,816	①1,023	27.0%	1.38%	曽爾村	19	8	72.7%	1.59%
大和高田市	959	③308	②47.3%	⑤1.59%	御杖村	11	3	37.5%	0.82%
大和郡山市	④1,110	④248	⑤28.8%	1.37%	高取町	17	5	41.7%	0.27%
天理市	⑤1,072	122	12.8%	③1.76%	明日香村	26	3	13.0%	0.54%
橿原市	②1,554	②387	③33.2%	1.31%	上牧町	251	89	54.9%	1.20%
桜井市	855	119	16.2%	④1.60%	王寺町	228	15	7.0%	0.96%
五條市	520	121	④30.3%	①2.01%	広陵町	287	48	20.1%	0.84%
御所市	441	91	26.0%	②1.95%	河合町	165	50	43.5%	1.01%
生駒市	③1,482	⑤150	11.3%	1.29%	吉野町	81	7	9.5%	1.45%
香芝市	703	95	15.6%	0.91%	大淀町	347	110	46.4%	2.21%
葛城市	502	100	24.9%	1.35%	下市町	39	2	5.4%	0.87%
宇陀市	355	147	①70.7%	1.36%	黒滝村	6	0	0.0%	1.08%
山添村	42	15	55.6%	1.42%	天川村	6	5	500.0%	0.56%
平群町	191	57	42.5%	1.08%	野迫川村	8	4	100.0%	2.35%
三郷町	257	81	46.0%	1.13%	十津川村	18	4	28.6%	0.65%
斑鳩町	237	38	19.1%	0.86%	下北山村	9	-1	-10.0%	1.29%
安堵町	328	109	49.8%	4.70%	上北山村	2	1	100.0%	0.50%
川西町	182	-4	-2.2%	2.33%	川上村	18	10	125.0%	1.69%
三宅町	103	6	6.2%	1.67%	東吉野村	32	10	45.5%	2.35%
田原本町	335	77	29.8%	1.08%					

表中の番号は、県内市での順位

在住外国人の現状⑭ ○国籍・地域別・市町村(一部除く)別現況 (R5.12末)

	総数	ベトナム	中国	韓国	国	フィリピン	ミャンマー	インドネシア	ネパール	米	国	台	湾	ブラジル	その他
奈良県	17,614	3,958	3,106	3,079	1,052	866	840	822	406	374	345	2,766			
奈良市	4,816	694	1,161	847	315	230	127	198	120	138	49	937			
大和高田市	959	230	153	169	89	49	38	62	12	22	8	127			
大和郡山市	1,110	370	237	154	96	13	45	30	6	13	43	103			
天理市	1,072	254	164	163	51	62	96	24	28	43	46	141			
橿原市	1,554	251	225	264	55	91	73	275	17	20	28	255			
桜井市	855	169	129	279	40	24	24	35	7	12	19	117			
五條市	520	214	73	32	33	74	54	5	4	6	2	23			
御所市	441	125	54	40	23	72	16	9	5	12	4	81			
生駒市	1,482	146	295	287	102	16	109	23	87	41	21	355			
香芝市	703	172	93	179	39	30	18	27	17	16	16	96			
葛城市	502	215	65	94	18	16	31	11	2	4	3	43			
宇陀市	355	68	40	50	18	83	18	0	9	5	9	55			
山添村	42	29	2	0	0	0	4	0	3	0	0	4			
平群町	191	52	43	33	8	6	0	1	22	4	1	21			
三郷町	257	26	46	41	16	11	4	48	12	3	7	43			
斑鳩町	237	51	32	37	17	0	23	11	6	2	12	46			
安堵町	328	203	40	14	9	8	8	15	2	3	8	18			
川西町	182	98	18	12	27	1	5	0	1	3	2	15			
三宅町	103	67	4	3	0	0	13	1	0	3	0	12			
田原本町	335	130	46	29	11	18	14	29	2	3	13	40			
曾爾村	19	0	0	8	0	0	4	0	1	0	0	6			
御杖村	11	1	0	1	0	3	0	0	1	1	0	4			
高取町	17	0	7	3	0	0	3	0	0	0	0	4			
明日香村	26	4	5	5	0	0	3	0	5	0	1	3			
上牧町	251	33	43	61	18	21	28	7	2	2	10	26			
王寺町	228	45	37	50	12	22	12	1	8	6	5	30			
広陵町	287	66	47	80	19	10	29	4	4	3	3	22			
河合町	165	32	22	44	13	1	25	3	5	2	5	13			
吉野町	81	12	3	2	6	1	5	1	4	0	10	37			
大淀町	347	124	19	91	12	1	9	0	3	1	15	72			
下市町	39	28	1	1	2	1	0	0	1	1	3	1			
十津川村	18	1	0	0	2	2	2	0	3	0	0	8			
川上村	18	14	0	0	1	0	0	0	0	0	0	3			
東吉野村	32	24	0	3	0	0	0	0	2	0	1	2			
その他	31	10	2	3	0	0	0	2	5	5	1	3			

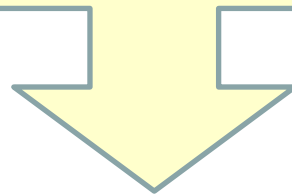
Ⅱ 多文化共生社会実現に向けて



○定義

国籍や民族などの異なる人々が、互いの文化的ちがいを認め合い、対等な関係を築こうとしながら、地域社会の構成員として共に生きていくこと

（総務省：多文化共生の推進に関する研究会報告書（H18.3））



国（総務省）で、

「地域における多文化共生」を地域の国際化を推進する新たな柱とするため、

都道府県や市区町村が多文化共生施策を推進するためのプランや指針の策定に資する

「地域における多文化共生推進プラン」（H18.3）を策定。
以後、随時改訂（最新は令和2年9月改訂版）

令和6年度 奈良県国際課の取組①

○ 「（仮称）奈良県多文化共生推進プラン」を策定

- 在住外国人が急増。
- これまでとは違い、ベトナムやインドネシアなど、東南アジア・南アジアの方々が急増。
- 在留資格制度も変更され、家族連れの外国人が増えつつある。
- どのようなことで困っているのか、何を求めているのか、十分把握できていない。

① 在住外国人向けアンケート調査の実施

県内在住外国人
に特化した
実態調査は初

【アンケートの概要】

対象：県内在住外国人 5,000名

回答方法：オンライン 時期：6～7月

言語数：11言語

日本語、英語、中国語、韓国語、ベトナム語、タガログ語、
タイ語、ネパール語、インドネシア語、ミャンマー語、
ポルトガル語

回答数：1,537件（回答率30.7%）

② 多文化共生推進懇話会の設置・開催

令和6年度 奈良県国際課の取組②

○在住外国人生活相談窓口の運営

- ・ 場所：外国人支援センター（奈良市内）
- ・ 日時：月～金、9時～17時
- ・ 方法：来所相談、電話相談、FAX、問い合わせフォーム等
- ・ 言語：**日本語**・**英語**・**ベトナム語**・**外国語相談員（英（火）、越（水）、中（木））**
※多言語電話通訳サービスで韓国語、タガログ語、ネパール語、インドネシア語、ミャンマー語、タイ語、スペイン語、ポルトガル語 にも対応

○出張相談の実施

今年4月～、**中南和地域での出張相談を本格実施**

場所：**かしはらナビプラザ4階**（近鉄大和八木駅徒歩1分）

開催日：毎月 **第1火曜日 英語**、**第2水曜日 ベトナム語**
第4木曜日 中国語
※いずれも、日本語での相談可能

時間：9時～17時

（受付は16時30分迄）



○外国人コミュニティ活性化補助金

- ・ **対象事業**：県内在住外国人コミュニティの活性化に寄与するとともに多文化共生にも資する新たな取組

例えば…

- ・ 県内在住外国人の出身国・地域の文化・スポーツ等を活かし、地域の日本人も参加交流が可能で、多文化共生につながる事業
- ・ 県内在住外国人が生活していく上で必要な日本語能力の向上につながる事業
- ・ 県内在住外国人が日本や奈良県の文化・慣習・ルール等を学習・体験し、その理解につながる事業
- ・ 県内在住外国人が安心して日常生活を営むために必要な情報提供等を行う事業
- ・ 県内在住外国人が地域社会に積極的に参画することにつながる事業

8月30日まで
公募中

- ・ **対象者**：在住外国人コミュニティ、市町村、国際交流団体など
- ・ **補助率**：10/10以内（2年目～1/2以内）※上限100万円

○多文化共生に関する各種ボランティア制度の創設

令和6年度 奈良県国際課の取組④

○在住外国人の災害対応への支援

- ・「外国人のための防災ガイド」の作成
やさしい日本語、英語、中国語、韓国語、ポルトガル語、ベトナム語に**インドネシア語版**を追加



- ・災害時通訳・翻訳ボランティアの養成

2024年7月時点： 240人が登録

年3回の養成研修（第1回は9月）※その他、行政職員向け研修も

ホームページからダウンロードを！

※ “やさしい日本語” って何？ ※翻訳アプリを使う場合も、誤訳を防ぐには、「やさしい日本語」を！

- ・定義：難しい言葉を言い換えるなど、相手に配慮した日本語
- ・使用対象：外国人だけでなく、高齢者や障害のある人など
- ・ルール：
 - ①簡単な言葉に（音読みの漢語→訓読みの和語）
 - ②1文を短く
 - ③敬語、外来語、カタカナ語、擬態語、擬声語は避ける
 - ④漢字にはルビを
 - ⑤あいまいな表現や二重否定の表現は避ける など

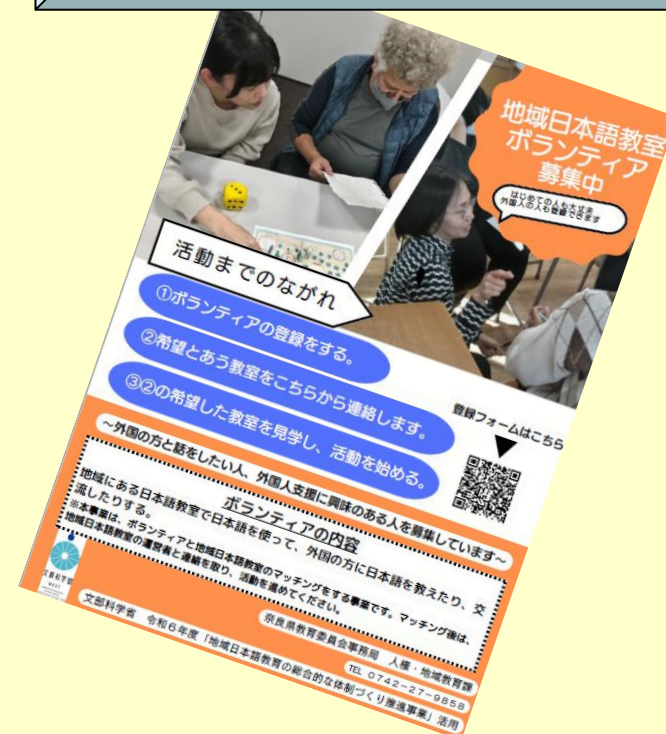
令和6年度 奈良県教育委員会の取組

○地域での日本語学習環境づくりを支援

コーディネーター3名が中心となって、以下の取組を展開

- ・ 日本語教室への講師派遣
- ・ モデル教室の開催（奈良市、宇陀市）
- ・ 日本語指導者・ボランティア育成研修
- ・ 日本語学習に関する相談窓口

地域日本語教室の
ボランティアを募集中



令和6年度 奈良県人材・雇用政策課の取組

○外国人材の県内企業への定着を支援

- ・ 県内中小企業又は事業者が行う日本語教育を支援
補助率：1/2以内（上限：200千円／補助対象時業者）
- ・ 外国人雇用管理セミナーの開催
- ・ 外国人材の定着に取り組む県内企業への専門家派遣

○外国人留学生等の県内就労支援

- ・ 県内企業への支援（相談窓口の設置、セミナーの開催）
- ・ 外国人留学生への支援（相談窓口の設置、セミナーの開催）
- ・ 県内企業と外国人留学生のマッチング
（合同企業説明会の開催、留学生のインターンシップ）
- ・ ベトナム・ホーチミン市工科大学生のインターンシップ

○外国人のための労働相談

- ・ 平日9：00～17：00 相談場所は調整の上決定
- ・ 社会保険労務士が対応
- ・ 通訳サービスを利用
- ・ 申込みフォーム <https://www.secure.pref.nara.jp/3129.html>