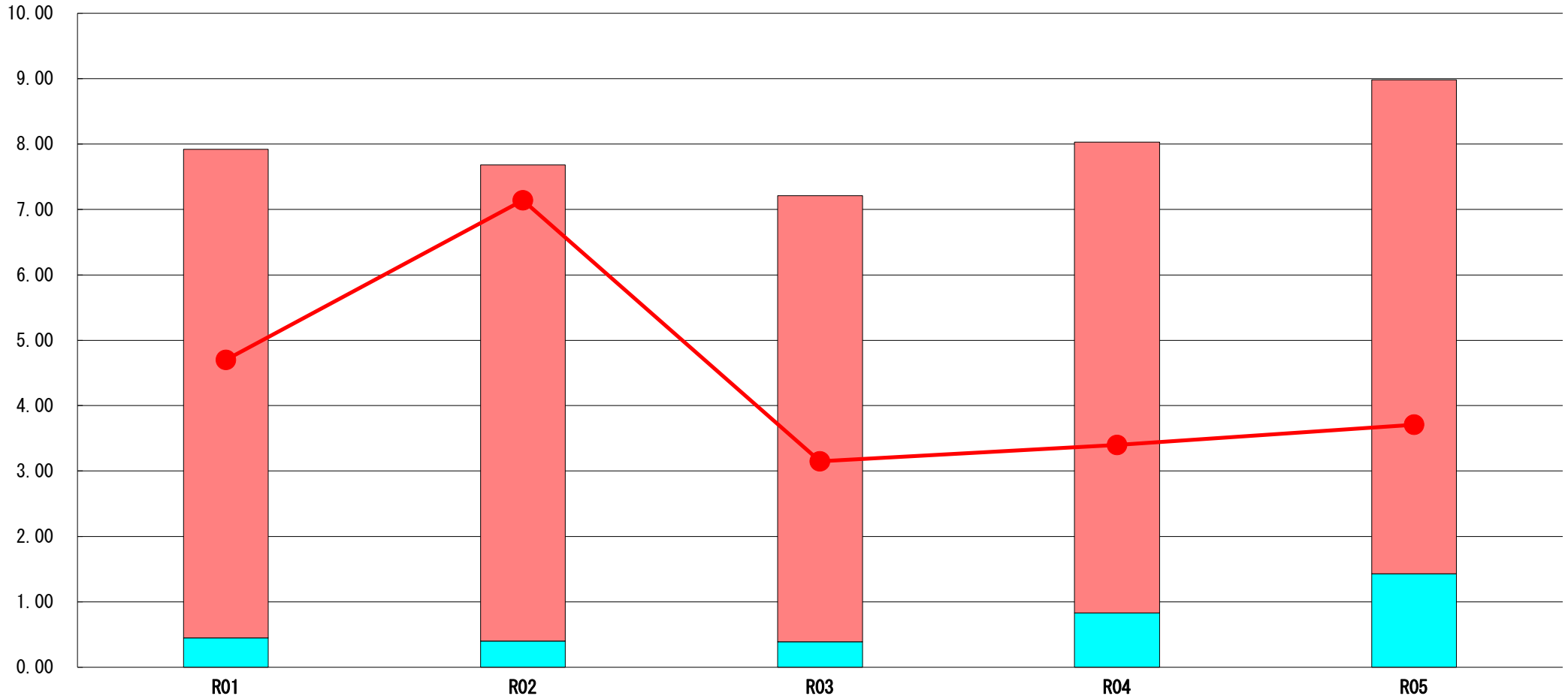


(7) 実質収支比率等に係る経年分析（都道府県）




令和5年度

奈良県

標準財政規模比（%）



標準財政規模比（%）

区分	年度	R01	R02	R03	R04	R05
 財政調整基金残高		7.47	7.28	6.82	7.20	7.55
 実質収支額		0.45	0.40	0.39	0.83	1.43
 実質単年度収支		4.70	7.14	3.15	3.40	3.71

分析欄

令和5年度の財政調整基金残高は、収支の状況を勘案し基金の取り崩しを行わなかったため、前年度に比べ14.5億円増加、標準財政規模比では0.35ポイントの増となっている。

令和5年度の実質収支額は、令和5年度に国への返還を予定していた令和4年度の「新型コロナウイルス感染症緊急包括支援交付金」の超過受入分33億円が不執行となった影響等により、前年度に比べ20.7億円増加、標準財政規模比では0.6ポイントの増となっている。

令和5年度の実質単年度収支は、単年度収支の増加により、前年度に比べ11.8億円増加し、標準財政規模比では0.31ポイントの増となっている。