

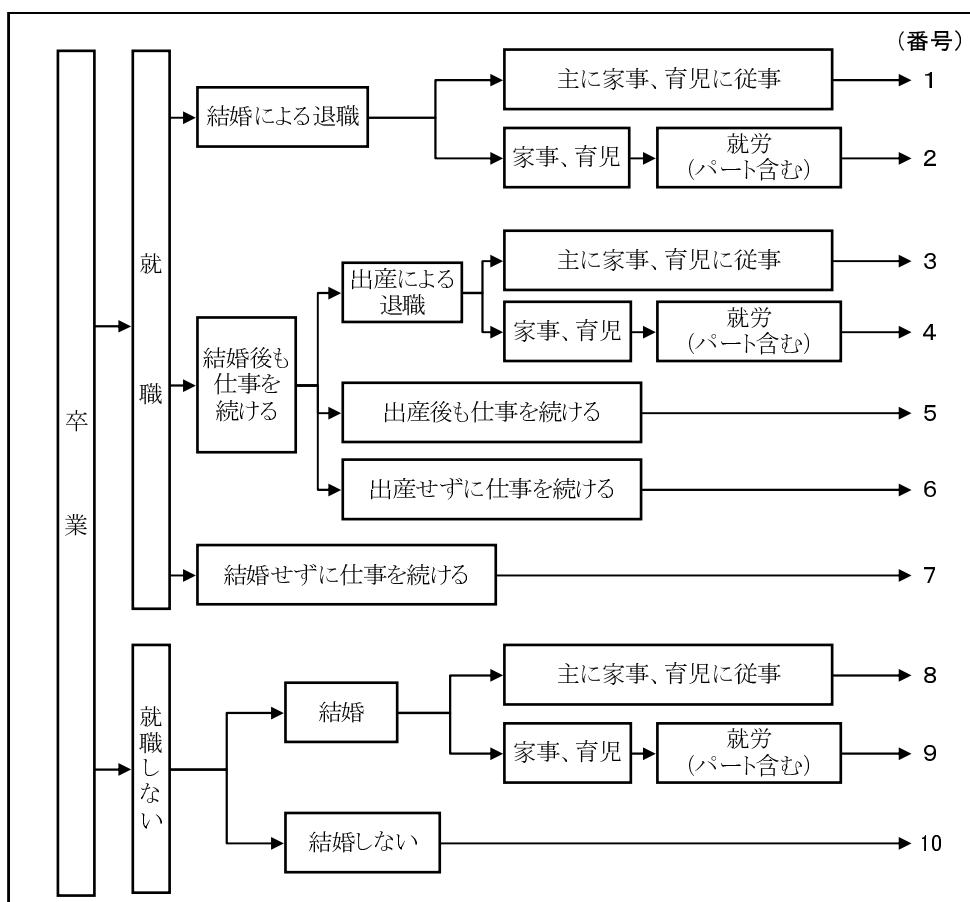
4. 女性の生き方の理想と現実

問 14 女性の生き方の《理想》と《現実》についてお聞きします。

- 《理想》では「⑤出産後も仕事を続ける【結婚後も仕事を続ける】」(38.4%)が最も高く、結婚、子育てというライフステージを歩みつつ、継続して働きたい意向がうかがえる。
- 《現実》では「④家事、育児→就労(パート含む)【出産による退職】」(22.1%)「②家事、育児→就労(パート含む)【結婚による退職】」(21.4%)「⑤出産後も仕事を続ける【結婚後も仕事を続ける】」(21.0%)がそれぞれ2割程度で高くなっている。《理想》と《現実》で違いが大きいのは「⑤出産後も仕事を続ける【結婚後も仕事を続ける】」で《理想》が現実を17.4ポイント上回っている。

●女性の生き方のチャート図

図表4 - (1)

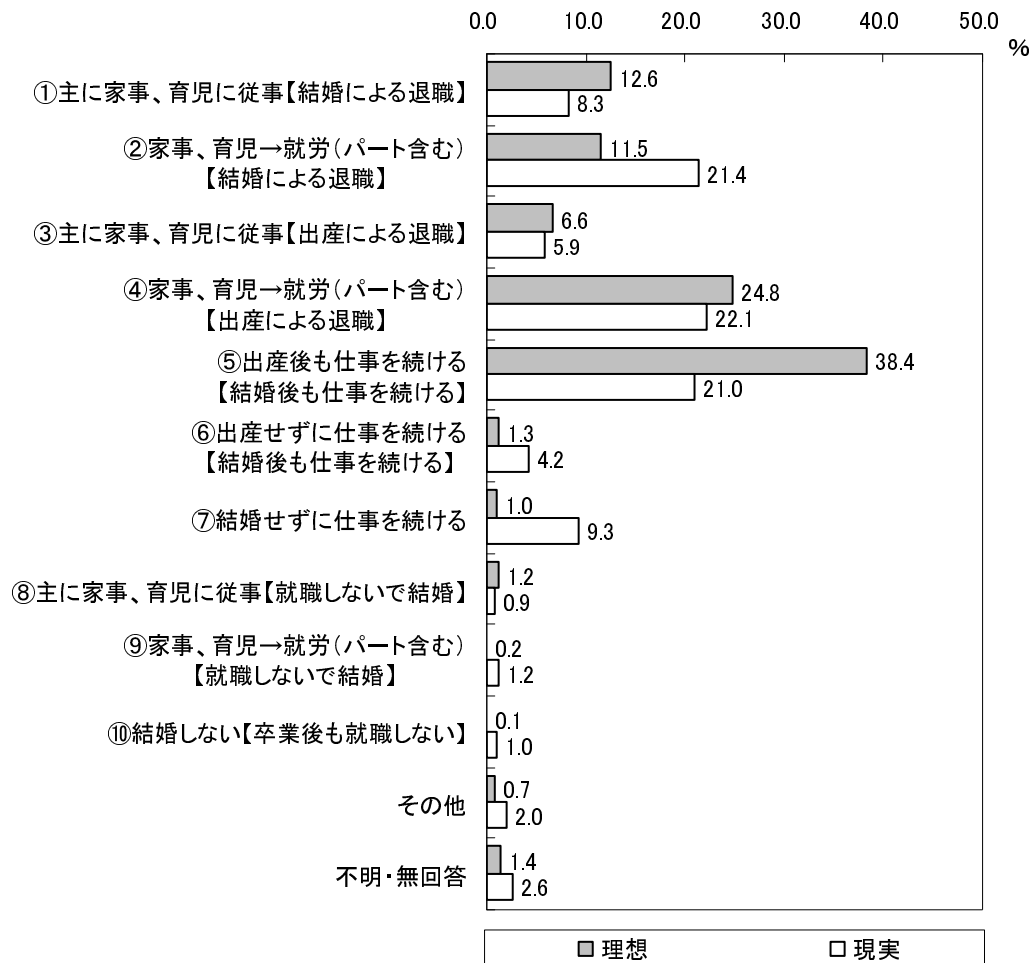


女性の生き方の理想についてみると、「⑤出産後も仕事を続ける【結婚後も仕事を続ける】」が38.4%と最も高くなっているのに対し、現実では21.0%と17.4ポイントの差が生じている。

また「②家事、育児→就労（パート含む）【結婚による退職】」が理想では11.5%に対し、現実では21.4%と9.9ポイントの差が生じており、結婚や出産後に仕事を続けることについて《理想》と《現実》とで差が出ている。

図表4 - (1) -①

N=1,369

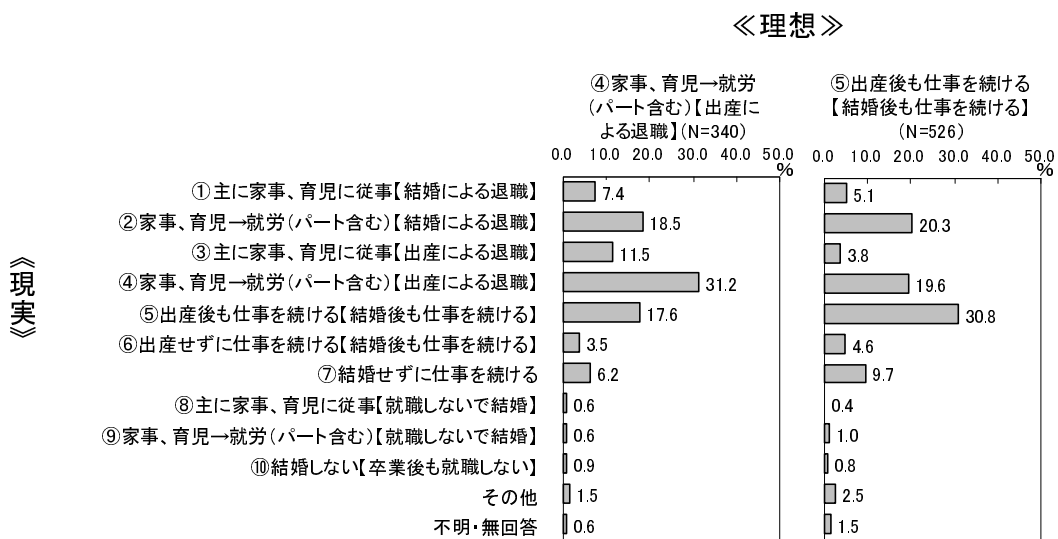


◆理想として④、⑤を選んだ方の現実の生き方

理想として「④家事、育児→就労（パート含む）【出産による退職】」を選んだ方の現実の生き方についてみると、「④家事、育児→就労（パート含む）【出産による退職】」「②家事、育児→就労（パート含む）【結婚による退職】」の割合が高くなっている。

また、理想として「⑤出産後も仕事を続ける【結婚後も仕事を続ける】」を選んだ方の現実の生き方についてみると、「⑤出産後も仕事を続ける【結婚後も仕事を続ける】」「②家事、育児→就労（パート含む）【結婚による退職】」の割合が高くなっている。

図表4 - (1) -②



◆婚姻状況別クロス

婚姻状況別にみると、「結婚している（配偶者は働いていない）」で《理想》では「⑤出産後も仕事を続ける【結婚後も仕事を続ける】」の割合が他の階層より高くなっているが、《現実》では「⑤出産後も仕事を続ける【結婚後も仕事を続ける】」の割合は40ポイント以上低くなっている。

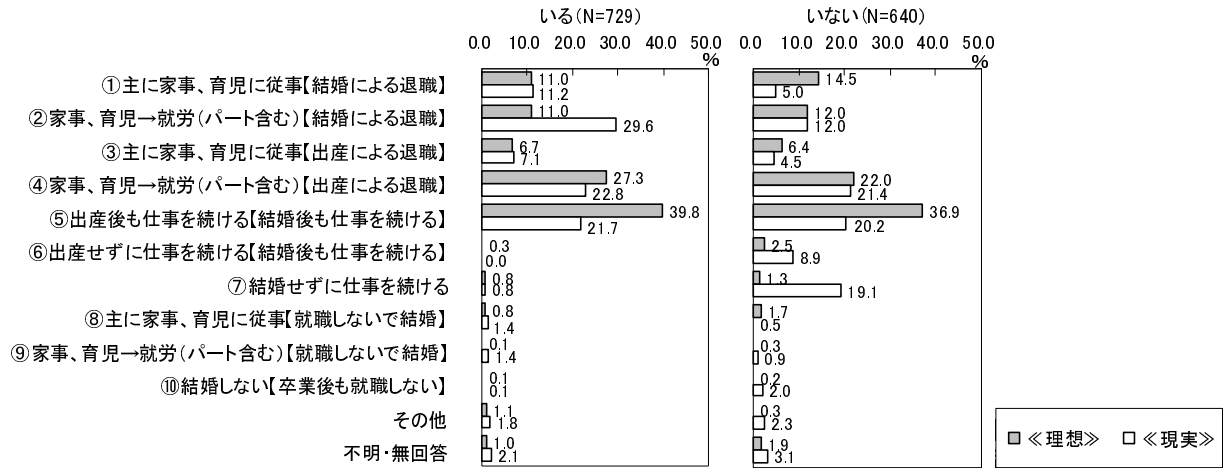
図表4 - (1) -④



◆子どもの有無別クロス

子どもの有無別にみると、[いる][いない]ともに《理想》では「⑤出産後も仕事を続ける【結婚後も仕事を続ける】」の割合が最も高くなっているが、《現実》では[いる]では「②家事、育児→就労（パート含む）【結婚による退職】」の割合が最も高く、[いない]では「④家事、育児→就労（パート含む）【出産による退職】」が最も高くなっている。

図表 4 - (1) -⑤



◆理想 クロス表一覧 図表4 - (1) -⑦

	上段:度数 下段:%	①主に家事、育児に従事【結婚による退職】	②家事、育児→就労【パート含む】【結婚による退職】	③主に家事、育児に従事【出産による退職】	④家事、育児→就労【パート含む】【出産による退職】	⑤出産後も仕事を続ける【仕事を続ける】	⑥出産せずに仕事を続ける【結婚後も仕事を続ける】	⑦結婚せずに仕事を続ける	⑧主に家事、育児に従事【就職しない】	⑨家事、育児→就労【パート含む】【就職しない】	⑩結婚しない【卒業後も就職しない】	その他	不明・無回答	
全体(N=1,369)		17.3 12.6	15.7 11.5	9.0 6.6	34.0 24.8	52.6 38.4	1.8 1.3	14 1.0	17 1.2	3 0.2	2 0.1	10 0.7	19 1.4	
年齢	20～24歳(N=237)	13.9 5.8	11.0 4.7	6.8 2.9	22.4 9.4	39.7 16.8	1.1 0.4	1.7 0.7	2.1 0.9	0.4 0.1	0.0 0.0	0.0 0.0	0.4 0.1	
	25～29歳(N=178)	15.7 8.8	11.2 6.4	9.0 5.1	24.7 11.3	34.3 15.1	0.6 0.2	0.0 0.0	3.9 1.7	0.0 0.0	0.0 0.0	0.0 0.0	0.6 0.2	
	30～34歳(N=225)	22 9.8	32 14.2	14 6.2	58 25.8	84 37.3	6 2.7	2 0.9	2 0.9	1 0.4	0 0.0	2 0.9	2 0.9	
	35～39歳(N=222)	24 10.8	24 10.8	18 8.1	49 22.1	91 41.0	3 1.4	3 0.9	2 0.0	0 0.0	0 0.0	0 0.0	4 1.8	
	40～44歳(N=220)	31 14.1	28 12.7	8 3.6	61 27.7	81 36.8	3 1.4	3 0.5	1 0.9	2 0.0	0 0.0	2 0.9	3 1.4	
	45～49歳(N=282)	33 11.7	27 9.6	18 6.4	74 26.2	114 40.4	1 0.4	5 1.8	2 0.7	2 0.7	2 0.7	0 0.0	2 0.7	
就労状況	働いている(N=929)	11.8 12.7	9.6 10.3	5.7 6.1	22.4 24.1	38.1 41.0	1.7 1.8	8 0.9	13 1.4	2 0.2	0 0.0	6 0.6	7 0.8	
	働いていたが現在働いていない(N=303)	4.1 13.5	5.2 17.2	2.4 7.9	8.7 28.7	8.4 27.7	1 0.3	3 1.0	1 0.3	0 0.0	1 0.3	3 1.0	6 2.0	
	働いたことがない(N=100)	1.1 11.0	6 6.0	5 5.0	22 22.0	4.7 47.0	0 0.0	3 3.0	3 3.0	1 1.0	1 1.0	1 1.0	0 0.0	
子ども有無	いる(N=729)	8.0 11.0	8.0 11.0	4.9 6.7	19.9 27.3	29.0 39.8	2 0.3	6 0.8	6 0.8	1 0.1	1 0.1	8 1.1	7 1.0	
	いない(N=640)	9.3 14.5	7.7 12.0	4.1 6.4	14.1 22.0	23.6 36.9	1.8 2.5	11 1.3	11 1.7	3 0.3	2 0.2	2 0.3	12 1.6	
子どもの未子の年齢	0～1歳(N=95)	10 10.5	11 11.6	6 6.3	28 27.4	39 41.1	0 0.0	0 0.0	0 0.0	0 0.0	0 0.0	1 1.1	0 0.0	
	2～3歳(N=79)	4 5.1	7 8.9	5 6.3	24 30.4	36 45.6	0 0.0	0 0.0	0 0.0	0 0.0	0 0.0	1 1.3	1 1.3	
	4～6歳(N=83)	9 10.8	11 13.3	11 13.3	20 24.1	30 36.1	0 0.0	0 0.0	2 2.4	0 0.0	0 0.0	0 0.0	0 0.0	
	7～9歳(N=91)	13 14.3	10 11.0	6 6.6	22 24.2	34 37.4	1 1.1	1 1.1	1 1.1	0 0.0	0 0.0	2 2.2	1 1.1	
	10～12歳(N=99)	10 10.1	13 13.1	5 5.1	22 22.2	45 45.5	1 1.0	1 1.0	0 0.0	0 0.0	0 0.0	0 0.0	2 2.0	
	13歳以上(N=276)	31 11.2	27 9.8	16 5.8	84 30.4	105 38.0	0 0.0	4 1.4	1 0.4	1 0.4	1 0.4	0 0.0	4 1.4	
	就労意向	働きたい(N=1,068)	11.1 10.4	10.6 9.9	6.4 6.0	28.5 26.7	44.6 41.8	1.8 1.7	10 0.9	8 0.7	2 0.2	1 0.1	9 0.8	8 0.7
	働かない(N=114)	1.3 11.4	2.8 24.6	6 5.3	27 23.7	31 27.2	0 0.0	3 2.6	1 0.9	0 0.0	0 0.0	1 0.9	4 3.5	
働きたくない・働く必要がない(N=116)	4.5 38.8	1.6 13.8	1.5 12.9	1.8 15.5	11 9.5	0 0.0	1 0.9	8 6.9	1 0.9	1 0.9	0 0.0	0 0.0		
働いている状況	自営業主(N=33)	3 9.1	1 3.0	4 12.1	5 15.2	17 51.5	0 0.0	0 0.0	1 3.0	0 0.0	0 0.0	2 6.1	0 0.0	
	家族従業者(N=51)	9 17.6	5 9.8	0 0.0	15 29.4	17 33.3	2 3.9	1 2.0	1 2.0	0 0.0	0 0.0	0 0.0	1 2.0	
	会社などの役員(N=17)	1 5.9	1 5.9	0 0.0	9 52.8	5 29.4	0 0.0	0 0.0	1 5.9	0 0.0	0 0.0	0 0.0	0 0.0	
	正規職員・従業員(N=413)	5.5 13.3	4.3 10.4	3.1 7.5	9.5 23.0	16.7 40.4	8 1.9	3 0.7	6 1.5	2 0.2	0 0.0	2 0.5	2 0.5	
	パート・アルバイト(N=332)	4.1 12.3	3.2 9.6	1.8 5.4	8.3 25.0	14.2 42.8	5 1.5	3 0.9	3 0.9	3 0.9	1 0.3	0 0.6	2 0.6	
	派遣社員(N=32)	6 18.8	4 12.5	1 3.1	5 15.6	13 40.6	1 3.1	1 3.1	0 0.0	0 0.0	0 0.0	0 0.0	1 3.1	
	契約社員・嘱託(N=51)	3 5.9	10 19.6	3 5.9	12 23.5	20 39.2	1 2.0	0 0.0	1 2.0	0 0.0	0 0.0	0 0.0	1 2.0	
	無職・家事(以前は働いていた)(N=300)	4.1 13.7	5.2 17.3	2.4 8.0	8.7 29.0	8.1 27.0	1 0.3	3 1.0	1 0.3	0 0.0	1 0.3	3 1.0	6 2.0	
	学生(以前は働いていた)(N=3)	0 0.0	0 0.0	0 0.0	0 0.0	3 100.0	0 0.0	0 0.0	0 0.0	0 0.0	0 0.0	0 0.0	0 0.0	
	無職・家事(今まで働いたことがない)(N=16)	4 25.0	0 0.0	1.2 7.5	1 6.3	4 25.0	0 0.0	1 6.3	1 6.3	1 6.3	1 6.3	1 6.3	0 0.0	
	学生(今まで働いたことがない)(N=64)	8 7.3	6 5.4	3 2.7	21 19.3	43 40.2	0 0.0	2 1.9	2 1.9	0 0.0	0 0.0	0 0.0	0 0.0	
	働いている職種	事務職(N=321)	3.9 12.1	3.4 10.6	2.7 8.4	21 25.2	81 39.9	4 1.2	0 0.0	0 0.0	0 0.0	0 0.0	1 0.3	0 0.6
		営業職(N=34)	4 11.8	3 8.8	4 8.8	5 14.7	19 52.9	0 0.0	0 0.0	0 2.9	0 0.0	0 0.0	0 0.0	0 0.0
販売職(N=145)		2.7 18.6	1.7 11.7	5 3.4	3.9 26.9	4.7 32.4	2 1.4	3 2.1	2 1.4	1 0.7	0 0.0	1 0.7	1 0.7	
技術職(N=189)		2.4 12.7	2.0 10.6	9 4.8	4.1 21.7	8.0 42.3	4 2.1	4 1.6	3 1.1	2 0.5	0 0.0	2 1.1	3 1.6	
研究職(N=12)		0 0.0	0 0.0	0 0.0	3 25.0	8 66.7	0 0.0	0 0.0	0 8.3	0 0.0	0 0.0	0 0.0	0 0.0	
その他(N=191)		2.2 11.5	1.8 9.4	1.0 5.2	4.8 25.1	8.0 41.9	7 3.7	1 0.5	2 1.0	0 0.0	0 0.0	2 1.0	1 0.5	
働いている地域		奈良県内(N=678)	8.6 12.7	6.6 9.7	4.5 6.6	16.9 24.8	28.7 39.4	9 1.3	9 1.3	9 1.3	1 0.1	2 0.3	4 0.6	5 0.7
		大阪府(N=201)	2.2 10.9	2.1 10.4	1.3 6.5	5.2 25.9	8.2 40.8	5 2.5	1 0.5	1 0.5	0 0.0	0 0.0	2 1.0	2 1.0
	京都府(N=24)	3 12.5	2 8.3	0 0.0	1 4.2	5 20.8	1 4.2	0 0.0	0 0.0	0 0.0	0 0.0	0 0.0	0 0.0	
	その他(N=14)	2 14.3	2 14.3	0 0.0	1 7.1	3 21.4	1 7.1	0 0.0	0 0.0	0 0.0	0 0.0	0 0.0	0 0.0	
	婚姻状況	未婚(N=518)	14.7 8.5	12.2 8.5	7.3 4.8	21.4 20.8	35.9 29.6	2.5 5	1.5 6	1.9 7	0.2 1	0.2 1	0.4 8	1.7 8
結婚している(配偶者は働いている)(N=758)		11.2 1	11.2 3	6.3 1	27.4 5	39.1 12	0.7 0	0.8 0	0.9 0	0.1 0	0.1 0	1.1 0	1.1 0	
結婚している(配偶者は働いていない)(N=22)		4.5 10	13.6 5	4.5 3	22.7 14	54.5 29	0.0 0	0.0 0	0.0 0	0.0 0	0.0 0	0.0 0	0.0 0	
結婚していた(配偶者と離婚または死別)(N=62)		1.6 16.1	8.1 8.1	4.8 4.8	22.6 22.6	46.8 46.8	0.0 0.0	0.0 0.0	0.0 0.0	1.6 1.6	0.0 0.0	0.0 0.0	0.0 0.0	
子どもの有無別		未婚(N=4)	1 25.0	0 0.0	0 0.0	1 25.0	2 50.0	0 0.0	0 0.0	0 0.0	0 0.0	0 0.0	0 0.0	0 0.0
	結婚している(配偶者は働いている)(N=652)	7.3 11.2	7.3 11.2	4.5 6.9	18.0 27.6	25.0 38.3	2 0.3	6 0.9	6 0.9	1 0.2	1 0.2	8 1.2	7 1.1	
	結婚している(配偶者は働いていない)(N=18)	1 5.6	2 11.1	1 5.6	3 16.7	11 61.1	0 0.0	0 0.0	0 0.0	0 0.0	0 0.0	0 0.0	0 0.0	
	結婚していた(配偶者と離婚または死別)(N=50)	5 10.0	4 8.0	3 6.0	13 26.0	25 50.0	0 0.0	0 0.0	0 0.0	0 0.0	0 0.0	0 0.0	0 0.0	
	子どもの有無別	未婚(N=514)	14.6 1.2	12.3 1.2	7.4 3	21.4 28	35.8 46	2.5 3	1.6 0	1.9 0	0.2 0	0.2 0	0.4 0	1.8 1
結婚している(配偶者は働いている)(N=106)		11.3 0	11.3 1	2.8 0	26.4 50.0	43.4 25.0	2.8 0	0.9 0	0.9 0	0.0 0	0.0 0	0.0 0	0.9 0	
結婚している(配偶者は働いていない)(N=4)		5 12.5	1 2.5	0 0.0	1 25.0	4 100.0	0 0.0	0 0.0	0 0.0	0 0.0	0 0.0	0 0.0	0 0.0	
結婚していた(配偶者と離婚または死別)(N=12)		4.1 8.3	1 2.1	0 0.0	1 8.3	3 25.0	0 0.0	0 0.0	0 0.0	1 8.3	0 0.0	0 0.0	0 0.0	
居住地区分		奈良市(N=366)	4.3 11.7	3.6 9.8	1.7 4.6	9.0 24.6	15.1 41.3	5 1.4	6 1.6	7 1.9	0 0.0	0 0.0	4 1.1	7 1.9
	大和野平地域(奈良市以外)(N=888)	11.9 13.4	10.1 11.4	6.4 7.2	22.5 25.3	33.2 37.4	11 1.2	6 0.7	9 1.0	3 0.3	2 0.2	6 0.7	10 1.1	
	大和高原及び五條・吉野地域(N=109)	10 9.2	19 17.4	8 7.3	25 22.9	41 37.6	2 1.8	2 1.8	1 0.9	0 0.0	0 0.0	0 0.0	1 0.9	

◆現実 クロス表一覧 図表4 - (1) - ⑧

	上段:度数 下段:%	①主に家事、育児に従事【結婚による退職】	②家事、育児一就労(パート含む)【結婚による退職】	③主に家事、育児に従事【出産による退職】	④家事、育児一就労(パート含む)【出産による退職】	⑤出産後も仕事をする【結婚後も仕事をする】	⑥出産せずに仕事をする【結婚後も仕事をする】	⑦結婚せずに仕事をする【結婚後も仕事をする】	⑧主に家事、育児に従事【結婚しない】	⑨家事、育児一就労(パート含む)【結婚しない】	⑩結婚しない【卒業後も就職しない】	その他	不明・無回答
		全体(N=1,369)	11.4 8.3	29.3 21.4	8.1 5.9	30.3 22.1	28.7 21.0	5.7 4.2	12.8 9.3	1.3 0.9	1.6 1.2	1.0 1.4	2.8 2.0
年齢	20~24歳(N=237)	1.5 6.3	2.5 10.3	1.4 5.9	6.0 25.3	5.7 24.1	3.8 13.9	3.3 1.3	3.4 1.7	4.6 2.5	5.6 2.1	6.6 2.5	
	25~29歳(N=178)	3.9 7.7	17.4 31.1	6.2 11.1	28.7 28.3	26.4 27.4	5.8 4.7	1.5 2.8	1.1 1.1	3.3 1.7	1.1 0.6	2.1 1.1	
	30~34歳(N=225)	1.9 8.4	3.3 14.7	1.4 6.2	5.7 25.3	5.1 22.7	3.8 3.6	2.8 12.4	1.4 0.4	1.8 1.4	2.3 0.9	3.3 1.3	
	35~39歳(N=222)	1.9 8.6	4.6 21.6	9.9 4.1	4.6 20.7	5.1 23.0	11.1 5.0	2.1 9.5	2.3 0.9	3.3 1.4	3.3 1.4	2.7 0.9	
	40~44歳(N=220)	2.5 11.4	6.4 29.1	1.7 7.7	3.7 16.8	3.3 15.0	1.2 5.5	1.4 6.4	1.1 0.5	2.0 0.9	0.0 0.0	7.7 3.2	
	45~49歳(N=282)	2.7 9.6	9.0 31.9	1.6 5.7	5.2 18.4	4.8 17.0	1.2 4.3	1.7 6.0	4.0 1.4	0.0 0.0	2.9 0.7	9.5 3.2	
就労状況	働いている(N=929)	2.0 2.2	21.0 22.6	2.3 2.5	22.3 24.0	24.6 26.5	4.5 4.8	11.0 11.8	1.1 0.1	1.1 1.2	0.6 0.6	1.8 1.9	
	働いていたが現在働いていない(N=303)	7.8 25.7	7.0 23.1	4.7 15.5	5.0 16.5	8.5 2.6	7.7 2.3	8.8 2.6	5.4 1.7	4.5 1.3	9.9 1.7	12.2 4.0	
	働いたことがない(N=100)	7.0 7.0	10.0 10.0	8.0 8.0	22.0 22.0	28.0 28.0	5.0 5.0	8.0 8.0	5.0 5.0	1.0 1.0	3.0 3.0	1.0 1.0	
	いる(N=729)	8.2 11.2	21.6 29.6	5.2 7.1	16.6 22.8	15.8 21.7	0.0 0.0	6.0 0.8	1.0 1.4	1.0 1.4	1.1 0.1	1.3 1.8	
子どもの末子の年齢	0~1歳(N=95)	1.3 13.7	2.1 22.1	8.8 8.4	1.8 18.9	3.0 31.6	0.0 0.0	0.0 0.0	1.1 1.1	1.1 1.1	0.0 0.0	1.1 1.1	
	2~3歳(N=79)	1.0 12.7	1.4 17.7	9.9 11.4	2.5 31.8	1.6 20.3	0.0 0.0	1.3 0.0	0.0 2.5	0.0 0.0	0.0 0.0	2.5 2.5	
	4~6歳(N=83)	1.2 14.5	2.1 25.3	7.1 8.4	1.8 21.7	1.6 19.3	0.0 0.0	1.6 0.0	2.2 4.8	2.2 2.4	0.0 1.2	2.2 2.4	
	7~9歳(N=91)	7.7 7.7	23.0 25.3	11.0 11.0	21.1 23.1	24.0 26.4	0.0 0.0	0.0 0.0	0.0 2.2	0.0 2.2	0.0 2.2	2.2 2.2	
	10~12歳(N=99)	10.1 10.1	34.7 34.3	7.1 7.1	22.2 22.2	18.0 18.2	0.0 0.0	2.0 2.0	1.0 1.0	2.0 2.0	0.0 0.0	1.0 1.0	
	13歳以上(N=276)	2.8 10.1	10.3 37.3	1.1 4.0	6.1 22.1	5.3 19.2	0.0 0.0	2.4 0.7	4.1 1.4	1.1 0.4	1.1 0.4	8.4 2.9	
	就労意向	働きたい(N=1,068)	4.6 4.3	23.2 21.7	5.2 4.9	26.4 24.7	25.1 23.5	5.3 5.0	10.5 9.8	5.1 0.5	1.3 1.2	1.0 0.9	1.8 1.7
		働けない(N=114)	3.4 29.8	2.4 21.1	1.5 13.2	1.8 15.8	2.0 1.8	0.0 0.0	3.3 2.6	3.1 2.6	1.1 0.9	3.3 2.6	
		働きたくない・働く必要がない(N=116)	3.1 26.7	2.1 18.1	9.9 7.8	1.2 10.3	2.0 17.2	0.0 0.9	1.1 9.5	4.4 3.4	2.2 1.7	0.0 0.0	5.0 4.3
		働いている状況	自営業主(N=33)	0.0 0.0	21.2 27.5	3.0 3.9	30.3 11.8	12.1 31.4	3.0 9.8	18.2 5.9	3.0 0.0	3.0 3.9	0.0 2.0
家族従業者(N=51)	0.0 0.0		1.4 27.5	2.2 3.9	6.6 11.8	1.6 31.4	5.3 9.8	3.0 5.9	0.0 0.0	2.0 3.9	0.0 2.0	1.2 3.9	
会社などの役員(N=17)	0.0 0.0		6.0 35.3	0.0 0.0	3.0 17.6	3.0 23.5	2.0 11.8	1.0 5.9	0.0 0.0	0.0 0.0	0.0 0.0	0.0 5.9	
正規職員・従業員(N=413)	1.3 3.1		3.6 8.7	1.1 2.7	8.6 20.8	17.4 42.1	2.2 5.3	6.0 14.5	0.0 0.0	1.2 0.2	2.5 0.5	3.3 0.7	
パート・アルバイト(N=332)	5.5 1.5		13.2 39.8	6.6 1.8	10.0 30.1	3.3 9.9	1.1 3.3	1.7 5.1	0.0 0.0	7.7 2.1	2.2 0.6	12.2 3.6	
派遣社員(N=32)	3.1 1.1		25.0 8.1	3.1 1.1	15.6 5.3	9.4 3.3	6.3 2.2	37.5 12.0	0.0 0.0	0.0 0.0	0.0 0.0	0.0 0.0	
契約社員・嘱託(N=51)	1.0 2.0		7.7 13.7	2.2 3.9	1.3 25.5	1.2 23.5	2.2 3.9	1.1 21.6	0.0 0.0	1.0 2.0	1.0 2.0	1.0 2.0	
無職・家事(以前は働いていた)(N=300)	7.8 26.0		7.0 23.3	4.7 15.7	5.0 16.7	8.7 2.7	6.6 2.0	6.6 1.7	5.4 1.3	4.5 1.7	9.9 3.0	12.2 4.0	
学生(以前は働いていた)(N=3)	0.0 0.0		0.0 0.0	0.0 0.0	0.0 0.0	0.0 0.0	0.0 33.3	66.7 66.7	0.0 0.0	0.0 0.0	0.0 0.0	0.0 0.0	
無職・家事(今まで働いたことがない)(N=16)	1.8 4.8		18.8 8.3	0.0 9.5	6.3 25.0	0.0 33.3	0.0 4.8	6.3 7.1	12.5 1.0	31.3 1.2	6.3 2.4	0.0 1.2	
学生(今まで働いたことがない)(N=84)	4.8 5.8		8.3 9.8	9.5 11.3	25.0 30.1	33.3 40.1	4.8 5.8	7.1 8.7	1.0 1.2	1.2 1.2	2.4 2.4	1.2 2.4	
働いている職種	事務職(N=321)		9.2 2.8	7.2 22.4	7.7 2.2	8.0 24.9	8.8 27.4	19.9 5.9	3.9 12.1	0.0 0.0	0.0 0.0	0.0 0.3	6.0 1.9
	営業職(N=34)		5.9 1.1	8.3 4.7	5.9 7.7	35.3 36.6	23.5 22.2	0.0 6.0	11.8 10.0	0.0 6.0	2.9 6.0	5.9 3.3	0.0 0.0
	販売職(N=145)	0.7 4.4	32.4 27.3	4.8 3.3	21.8 24.9	15.2 33.3	5.5 2.6	6.8 16.9	0.0 0.5	41.1 0.0	2.1 1.1	2.1 2.6	
	技術職(N=189)	2.1 0.0	14.3 0.0	1.6 0.0	24.9 1.1	33.3 4.4	2.6 3.3	16.9 2.0	0.5 0.0	0.0 1.1	1.1 0.0	2.6 0.0	
	研究職(N=12)	0.0 3.3	0.0 5.1	0.0 4.4	8.3 4.1	33.3 5.2	25.0 9.9	16.7 1.7	0.0 0.0	8.3 3.3	0.0 0.0	8.3 6.0	
	その他(N=191)	1.6 0.0	26.7 0.0	2.1 0.0	21.5 8.3	27.2 33.3	4.7 25.0	8.9 16.7	0.0 0.0	1.6 8.3	0.0 0.0	3.1 8.3	
	働いている地域	奈良県内(N=678)	1.6 2.4	17.8 26.3	1.5 2.2	16.0 23.6	18.0 26.5	28.8 4.1	6.1 9.0	1.1 0.1	8.8 1.2	9.9 0.7	14.4 2.1
大阪府(N=201)		2.0 1.0	21.7 10.4	7.5 3.5	5.3 26.4	5.1 25.4	16.4 8.0	4.0 19.9	0.0 0.0	2.1 1.0	1.4 0.5	4.4 2.0	
京都府(N=24)		2.0 8.3	4.0 16.7	0.0 0.0	7.7 29.2	7.7 29.2	0.0 0.0	4.0 16.7	0.0 0.0	0.0 0.0	0.0 0.0	0.0 0.0	
その他(N=14)		0.0 0.0	3.3 21.4	7.1 7.1	1.1 7.1	4.4 28.6	7.1 21.4	3.3 9.5	0.0 0.0	7.1 21.4	0.0 0.0	0.0 0.0	
婚姻状況		未婚(N=518)	2.1 4.1	5.3 10.2	2.4 4.6	12.1 23.6	11.2 21.9	2.2 4.2	11.7 22.6	2.2 0.4	6.6 1.2	1.3 2.5	12.2 2.3
	結婚している(配偶者は働いている)(N=758)	11.3 1.1	29.0 4.7	7.1 5.1	22.4 11.4	19.8 10.0	3.8 6.0	0.1 1.0	1.5 1.1	1.1 0.0	0.0 0.0	1.8 3.3	
	結婚している(配偶者は働いていない)(N=22)	18.2 4.4	22.7 5.1	4.5 1.1	18.2 8.7	13.6 22.2	18.2 2.2	0.0 2.2	0.0 1.1	0.0 0.0	0.0 1.1	4.5 3.3	
	結婚していた(配偶者と離婚または死別)(N=62)	1.6 1.1	1.4 1.1	1.6 1.1	9.7 4.4	35.5 16.7	3.2 1.7	14.5 2.2	0.0 0.0	3.2 1.1	1.6 0.0	1.6 0.0	
	子どもの有無別	未婚(N=4)	2.5 7.7	0.0 19.8	0.0 50.0	25.0 15.3	50.0 13.3	0.0 0.0	0.0 0.0	0.0 1.0	0.0 8.0	0.0 1.1	0.0 1.2
結婚している(配偶者は働いている)(N=652)		11.8 4.4	30.4 5.1	7.7 1.1	23.5 4.4	20.4 3.3	0.0 0.0	0.0 0.0	1.5 0.0	1.2 0.0	0.0 0.0	1.7 1.8	
結婚している(配偶者は働いていない)(N=18)		22.2 0.0	27.8 0.0	5.6 0.0	22.2 0.0	16.7 0.0	0.0 0.0	0.0 0.0	0.0 0.0	0.0 0.0	0.0 0.0	5.6 0.0	
結婚していた(配偶者と離婚または死別)(N=50)		0.0 0.0	1.2 10.3	0.0 4.7	12.0 23.3	40.0 21.4	0.0 4.3	10.0 22.8	0.0 0.4	4.0 1.2	2.0 2.5	2.0 2.3	
子どもの有無別		未婚(N=514)	2.0 3.9	5.3 10.3	2.4 4.7	12.0 23.3	11.0 21.4	2.2 4.3	11.7 22.8	2.2 0.4	6.6 1.2	1.3 2.5	12.2 2.3
	結婚している(配偶者は働いている)(N=106)	9.9 8.5	22.4 20.8	4.4 3.8	17.7 16.0	17.7 16.0	29.9 27.4	1.1 0.9	1.1 0.9	0.0 0.0	0.0 0.0	3.3 2.8	
	結婚している(配偶者は働いていない)(N=4)	0.0 1.1	0.0 2.1	0.0 8.3	0.0 0.0	0.0 0.0	0.0 2.2	0.0 4.4	0.0 0.0	0.0 0.0	0.0 0.0	0.0 0.0	
	結婚していた(配偶者と離婚または死別)(N=12)	8.3 7.7	16.7 21.3	8.3 5.2	0.0 22.4	16.7 19.1	1.7 6.0	16.7 9.6	0.0 0.8	0.0 2.2	0.0 1.6	0.0 2.5	
居住地3区分	奈良市(N=366)	2.8 7.7	7.8 21.3	5.2 5.2	22.4 22.4	19.1 19.1	6.0 6.0	9.6 9.6	3.8 3.8	2.2 2.2	1.6 1.6	6.6 2.5	
	大和野平地域(奈良市以外)(N=888)	7.5 8.4	19.1 21.5	5.9 6.6	20.0 22.5	18.1 20.4	3.2 3.6	8.3 9.3	9.9 1.0	8.8 0.9	7.7 0.9	21.2 2.4	
	大和高原及び五條・吉野地域(N=109)	9.9 8.3	23.3 21.1	3.0 2.8	20.0 18.3	35.9 32.1	3.0 2.8	10.0 9.2	1.0 0.9	0.0 0.0	0.0 0.9	1.0 0.9	