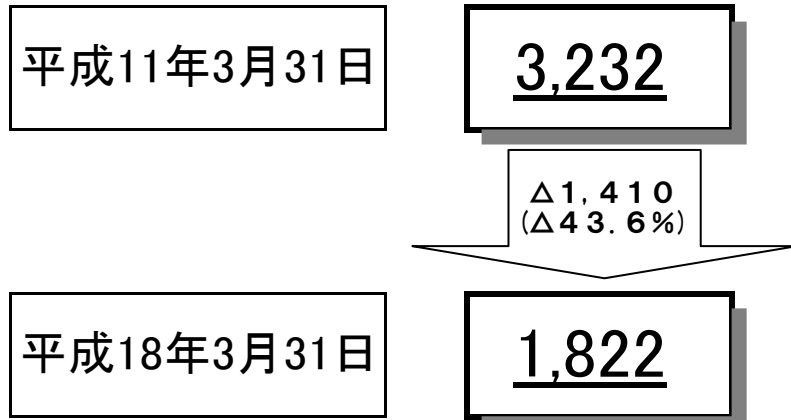


全国の合併の状況(1)

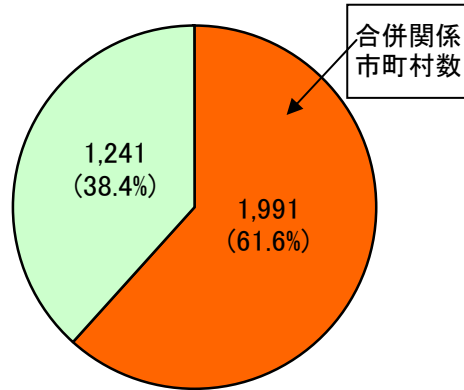
○市町村合併の実績 (H17.3.31現在で知事申請分を含む)



○合併市町村件数

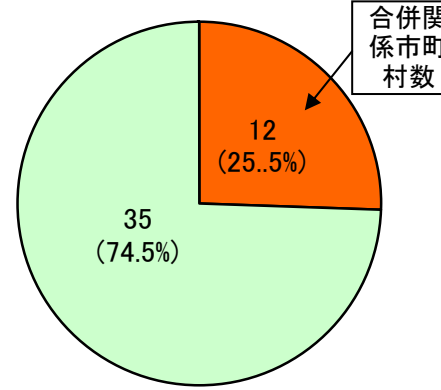
	H11.4.1~H17.3.31	H17.4.1.~H18.3.31	計
合併件数	257	324	581
合併関係市町村数	968	1,023	1,991
H11.4.1以降の減少市町村数	711	699	1,410

○合併を決めた市町村の割合



※H11.3.31の3,232市町村のうち

参考: 奈良県



※H11.3.31の47市町村のうち

全国の合併の状況(2)

○全国の市町村数の推移

	平成11年3月31日	平成18年3月31日
市町村数	3,232	1,822
うち人口1万人未満	1,537	489
平均人口	36,387	65,198
平均面積	116.9	203.5

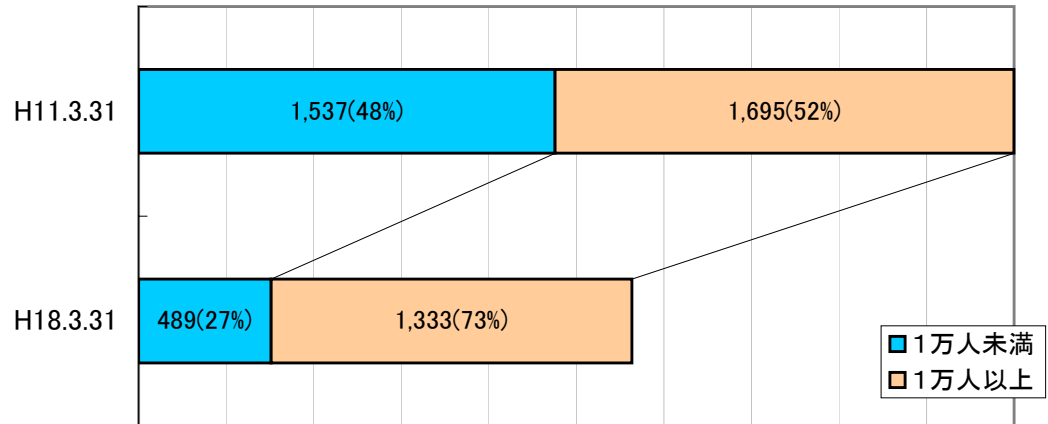
平成11年3月31日人口は平成7年国勢調査による
 平成18年3月31日人口は平成12年国勢調査による
 東京都特別区の人口は除く

参考: 奈良県

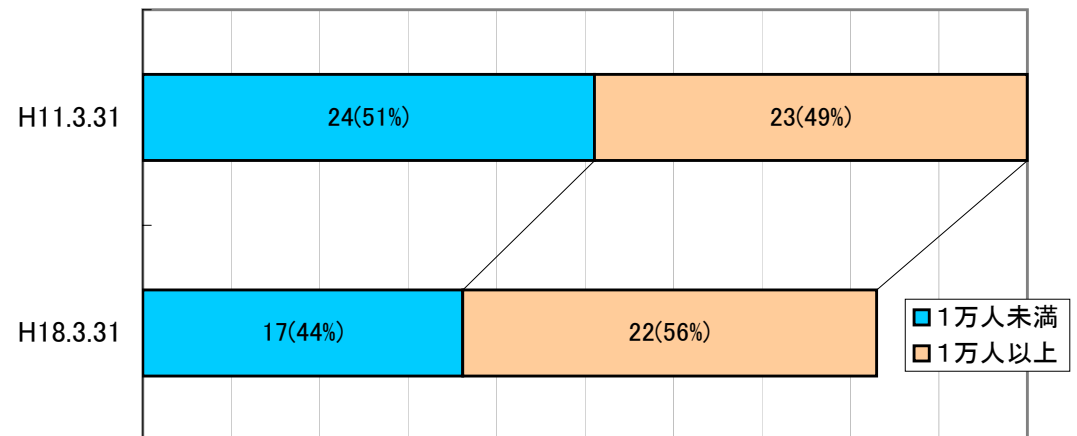
	平成11年3月31日	平成18年3月31日
市町村数	47	39
うち人口1万人未満	24	17
平均人口	30,444	36,995
平均面積	78.5	94.6

平成11年3月31日人口は平成7年国勢調査による
 平成18年3月31日人口は平成12年国勢調査による

○全国における人口一万人未満の市町村数の推移

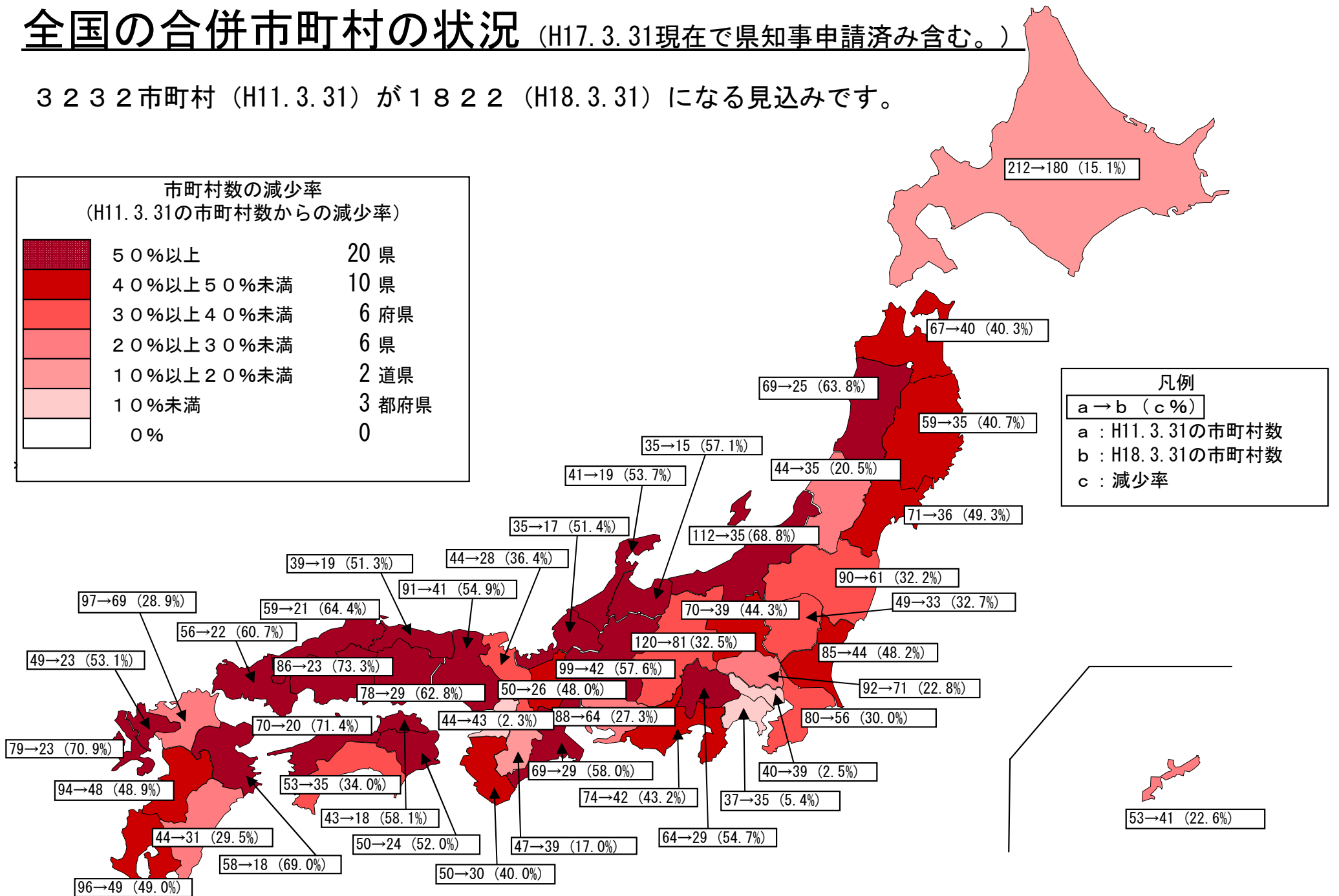


参考: 奈良県



全国の合併市町村の状況 (H17.3.31現在で県知事申請済み含む。)

3 2 3 2 市町村 (H11.3.31) が 1 8 2 2 (H18.3.31) になる見込みです。



都道府県別合併の進捗状況

都道府県名	H11.3.31の市町村数	内訳			申請済市町村が全て合併した場合の市町村数	内訳			減少率	合併後の一万人未満の市町村数
		市	町	村		市	町	村		
1 北海道	212	34	154	24	180	35	130	15	15.1%	112
2 青森県	67	8	34	25	40	10	22	8	40.3%	12
3 岩手県	59	13	30	16	35	13	16	6	40.7%	9
4 宮城県	71	10	59	2	36	13	22	1	49.3%	4
5 秋田県	69	9	50	10	25	13	9	3	63.8%	8
6 山形県	44	13	27	4	35	13	19	3	20.5%	10
7 福島県	90	10	52	28	61	12	33	16	32.2%	30
8 茨城県	85	20	48	17	44	32	10	2	48.2%	0
9 栃木県	49	12	35	2	33	14	19	0	32.7%	2
10 群馬県	70	11	33	26	39	12	17	10	44.3%	10
11 埼玉県	92	43	38	11	71	40	30	1	22.8%	3
12 千葉県	80	31	44	5	56	36	17	3	30.0%	6
13 東京都	40	27	5	8	39	26	5	8	2.5%	11
14 神奈川県	37	19	17	1	35	19	15	1	5.4%	2
15 新潟県	112	20	57	35	35	20	9	6	68.8%	8
16 富山県	35	9	18	8	15	10	4	1	57.1%	1
17 石川県	41	8	27	6	19	10	9	0	53.7%	1
18 福井県	35	7	22	6	17	9	8	0	51.4%	2
19 山梨県	64	7	37	20	29	13	9	7	54.7%	10
20 長野県	120	17	36	67	81	19	25	37	32.5%	43
21 岐阜県	99	14	55	30	42	21	19	2	57.6%	7
22 静岡県	74	21	49	4	42	23	19	0	43.2%	4
23 愛知県	88	31	47	10	64	34	27	3	27.3%	7
24 三重県	69	13	47	9	29	14	15	0	58.0%	3
25 滋賀県	50	7	42	1	26	13	13	0	48.0%	8
26 京都府	44	12	31	1	28	14	13	1	36.4%	7
27 大阪府	44	33	10	1	43	33	9	1	2.3%	2
28 兵庫県	91	21	70	0	41	29	12	0	54.9%	0
29 奈良県	47	10	20	17	39	12	15	12	17.0%	17
30 和歌山県	50	7	36	7	30	8	21	1	40.0%	11
31 鳥取県	39	4	31	4	19	4	14	1	51.3%	7
32 島根県	59	8	41	10	21	8	12	1	64.4%	7
33 岡山県	78	10	56	12	29	15	12	2	62.8%	5
34 広島県	86	13	67	6	23	14	9	0	73.3%	1
35 山口県	56	14	37	5	22	13	9	0	60.7%	6
36 徳島県	50	4	38	8	24	8	15	1	52.0%	6
37 香川県	43	5	38	0	18	8	10	0	58.1%	1
38 愛媛県	70	12	44	14	20	11	9	0	71.4%	2
39 高知県	53	9	25	19	35	11	18	6	34.0%	19
40 福岡県	97	24	65	8	69	27	38	4	28.9%	11
41 佐賀県	49	7	37	5	23	10	13	0	53.1%	6
42 長崎県	79	8	70	1	23	13	10	0	70.9%	3
43 熊本県	94	11	62	21	48	14	26	8	48.9%	16
44 大分県	58	11	36	11	18	14	3	1	69.0%	1
45 宮崎県	44	9	28	7	31	9	19	3	29.5%	11
46 鹿児島県	96	14	73	9	49	17	28	4	49.0%	18
47 沖縄県	53	10	16	27	41	11	11	19	22.6%	19
計	3,232	670	1,994	568	1,822	777	847	198	43.6%	489

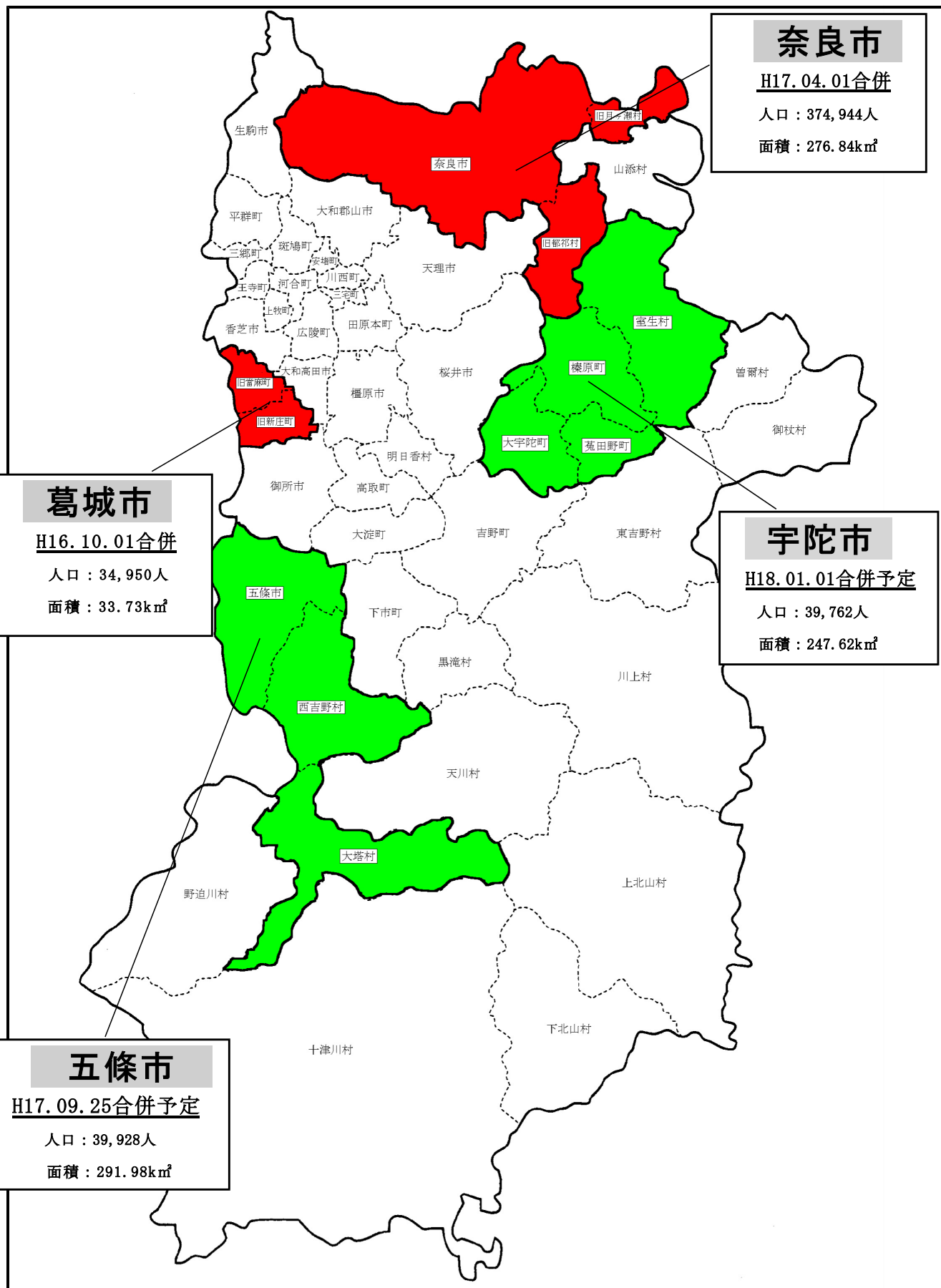
市町村合併に伴う各都道府県における市町村数の変化

都道府県名	市町村数 (H. 11. 3. 31)	市町村数 (H. 18. 3. 31)	左のうち 1万人未満 市町村数	減少数	減少率	人口 12年国勢調査 (千人)	合併前の一市町村 当たりの平均人口 (千人)	合併後の一市町村 当たりの平均人口 (千人)
富山県	35	15	1	20	57.1%	1,121	32	75
福井県	35	17	2	18	51.4%	829	24	49
香川県	43	18	1	25	58.1%	1,023	24	57
大分県	58	18	1	40	69.0%	1,221	21	68
石川県	41	19	1	22	53.7%	1,181	29	62
鳥取県	39	19	7	20	51.3%	613	16	32
愛媛県	70	20	2	50	71.4%	1,493	22	75
島根県	59	21	7	38	64.4%	762	13	36
山口県	56	22	6	34	60.7%	1,528	28	69
広島県	86	23	1	63	73.3%	2,879	34	125
佐賀県	49	23	6	26	53.1%	877	18	38
長崎県	79	23	3	56	70.9%	1,517	20	66
徳島県	50	24	6	26	52.0%	824	17	34
秋田県	69	25	8	44	63.8%	1,189	18	48
滋賀県	50	26	8	24	48.0%	1,343	26	52
京都府	44	28	7	16	36.4%	2,644	60	94
山梨県	64	29	10	35	54.7%	888	14	31
三重県	69	29	3	40	58.0%	1,857	27	64
岡山県	78	29	5	49	62.8%	1,951	25	67
和歌山県	50	30	11	20	40.0%	1,070	22	36
宮崎県	44	31	11	13	29.5%	1,170	27	38
栃木県	49	33	2	16	32.7%	2,005	40	61
岩手県	59	35	9	24	40.7%	1,416	24	40
山形県	44	35	10	9	20.5%	1,244	29	36
神奈川県	37	35	2	2	5.4%	8,490	223	243
新潟県	112	35	8	77	68.8%	2,476	22	71
高知県	53	35	19	18	34.0%	814	15	23
宮城県	71	36	4	35	49.3%	2,365	33	66
群馬県	70	39	10	31	44.3%	2,025	29	52
東京都	40	39	11	1	2.5%	3,929	95	101
奈良県	47	39	17	8	17.0%	1,443	30	37
青森県	67	40	12	27	40.3%	1,476	22	37
兵庫県	91	41	0	50	54.9%	5,551	59	135
沖縄県	53	41	19	12	22.6%	1,318	24	32
岐阜県	99	42	7	57	57.6%	2,108	21	50
静岡県	74	42	4	32	43.2%	3,767	51	90
大阪府	44	43	2	1	2.3%	8,805	200	205
茨城県	85	44	0	41	48.2%	2,986	35	68
熊本県	94	48	16	46	48.9%	1,859	20	39
鹿児島県	96	49	18	47	49.0%	1,786	19	36
千葉県	80	56	6	24	30.0%	5,926	72	106
福島県	90	61	30	29	32.2%	2,127	24	35
愛知県	88	64	7	24	27.3%	7,043	78	110
福岡県	97	69	11	28	28.9%	5,016	51	73
埼玉県	92	71	3	21	22.8%	6,938	73	98
長野県	120	81	43	39	32.5%	2,215	18	27
北海道	212	180	112	32	15.1%	5,683	27	32
合計(平均)	3,232	1,822	489	1,410	43.6%	118,791	36	65

※ 平成の大合併による市町村数の変化を「合併後の市町村数」の少ない都道府県順に比較したもの。

※ 人口は、平成12年国勢調査による。なお、東京都の人口については、特別区のデータを除外して計算した。

奈良県の合併の状況



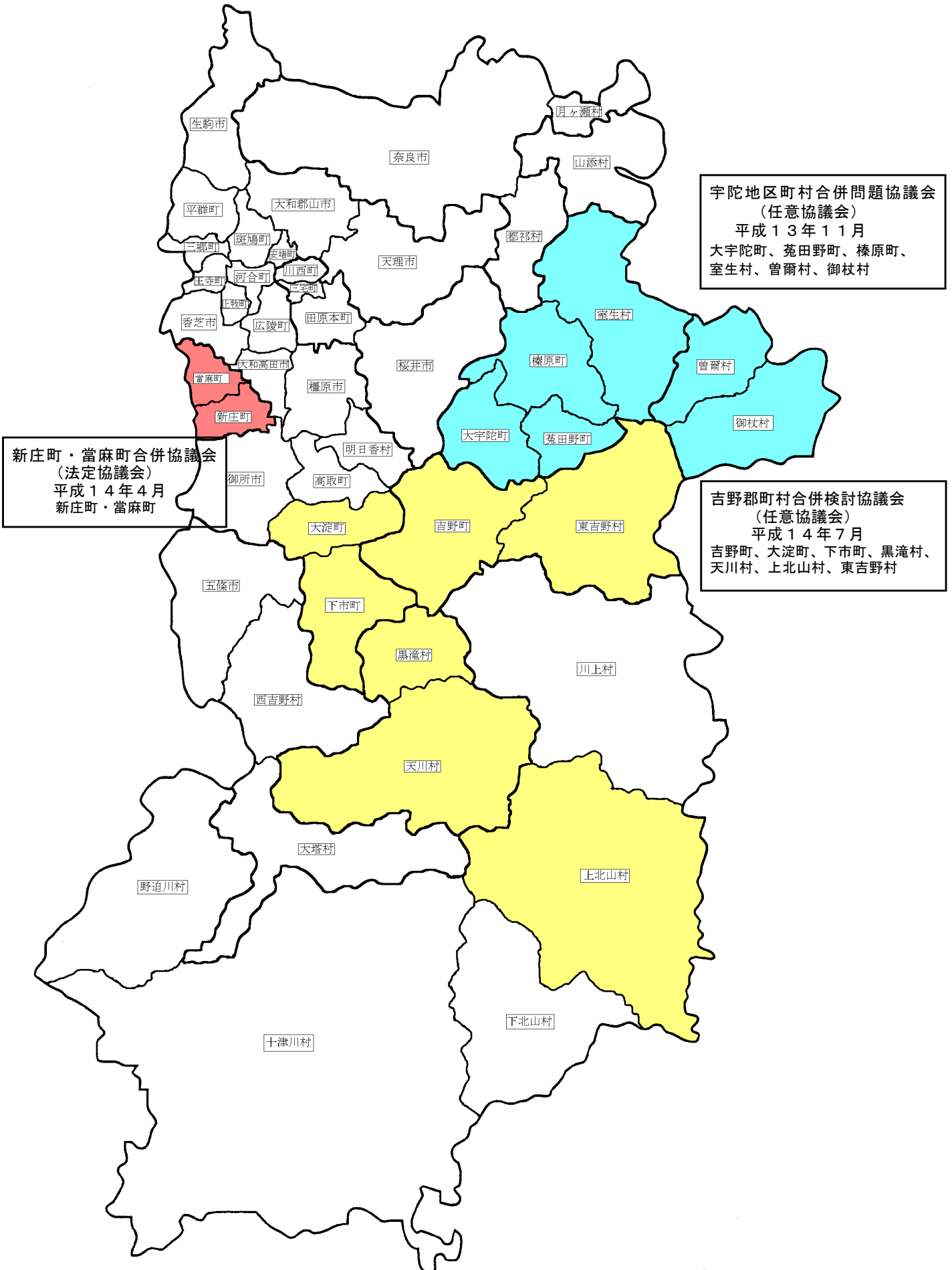
※人口は、H12年国勢調査による

奈良県における旧合併特例法に基づく合併協議会の動向

合併協議会の名称	種別	構成市町村	設置時期	解散時期	備考
①宇陀地区町村合併問題協議会	任意	大宇陀町、菟田野町、榛原町、室生村、曾爾村、御杖村、東吉野村（15.4.1参加）	13.11.19	15.05.30	法定協議会への移行 東吉野村の不参加
②新庄町・當麻町合併協議会	法定	新庄町、當麻町	14.04.01	16.09.30	合併の施行 (葛城市16.10.01誕生)
③吉野郡町村合併検討協議会	任意	吉野町、大淀町、下市町、黒滝村、天川村、上北山村、東吉野村、下北山村(14.12.05参加)	14.07.01	15.03.23	法定協議会に移行 東吉野村の不参加
④五條・西吉野・大塔合併連絡協議会	任意	五條市、西吉野村、大塔村、野迫川村(15.02.19参加)	14.12.26	15.03.31	法定協議会に移行
⑤吉野郡七町村合併協議会 ⇒ 吉野郡八町村合併協議会	法定	吉野町、大淀町、下市町、黒滝村、天川村、上北山村、下北山村 東吉野村(15.07.04参加)	15.03.24	16.03.31	法定協議会の解散
⑥中和地区市町村合併問題協議会	任意	橿原市、桜井市、川西町、三宅町、田原本町、高取町、明日香村	15.03.31	15.12.26	任意協議会の解散
⑦宇陀地区合併協議会	法定	大宇陀町、菟田野町、榛原町、室生村、曾爾村、御杖村	15.04.01	16.01.31	法定協議会の解散
⑧新生五條市合併協議会	法定	五條市、西吉野村、大塔村 (野迫川村(16.03.31脱退))	15.04.01	17.09.24	合併の施行 (新生五條市17.9.25誕生)
⑨平群町、三郷町、斑鳩町、安堵町、上牧町、王寺町、河合町合併協議会	法定	平群町、三郷町、斑鳩町、安堵町、上牧町、王寺町、河合町	15.06.08	17.02.28	法定協議会の解散
⑩奈良市・月ヶ瀬村・都祁村任意合併協議会	任意	奈良市、月ヶ瀬村、都祁村	15.07.01	15.09.30	法定協議会に移行
⑪奈良市・月ヶ瀬村・都祁村合併協議会	法定	奈良市、月ヶ瀬村、都祁村	15.10.01	17.03.31	合併の施行 (新生奈良市17.4.1誕生)
⑫曾爾・御杖合併協議会	法定	曾爾村、御杖村	16.01.01	17.01.31	法定協議会の解散
⑬大宇陀町・菟田野町・榛原町・室生村合併問題協議会	任意	大宇陀町、菟田野町、榛原町、室生村	16.05.01	16.08.31	法定協議会への移行
⑭吉野町・上北山村・東吉野村合併検討協議会	任意	吉野町、上北山村、東吉野村	16.06.23	16.08.31	任意協議会の解散
⑮黒滝村・天川村合併検討協議会	任意	黒滝村、天川村	16.06.28	16.09.05	法定協議会への移行
⑯桜井磯城任意合併協議会	任意	桜井市、川西町、三宅町、田原本町	16.07.15	16.08.09	法定協議会への移行
⑰桜井磯城合併協議会	法定	桜井市、川西町、三宅町、田原本町	16.08.10	17.03.31	法定協議会の解散
⑱大宇陀町・菟田野町・榛原町・室生村合併協議会	法定	大宇陀町、菟田野町、榛原町、室生村	16.09.01	17.12.31	合併の施行 (宇陀市 18.1.1誕生)
⑲吉野町・東吉野村合併協議会	法定	吉野町、東吉野村	16.09.01	17.03.31	法定協議会の解散
⑳黒滝村・天川村合併協議会	法定	黒滝村、天川村	16.09.06	17.03.31	法定協議会の解散

合併協議会の動向

平成14年7月現在



合併協議会の動向

平成15年8月現在

平群町、三郷町、斑鳩町、安堵町、
上牧町、王寺町、河合町
合併協議会（法定協議会）
平成15年6月
平群町、三郷町、斑鳩町、安堵町、
上牧町、王寺町、河合町

奈良市・月ヶ瀬村・都祁村
任意合併協議会
（任意協議会）
平成15年7月
奈良市・月ヶ瀬村・都祁村

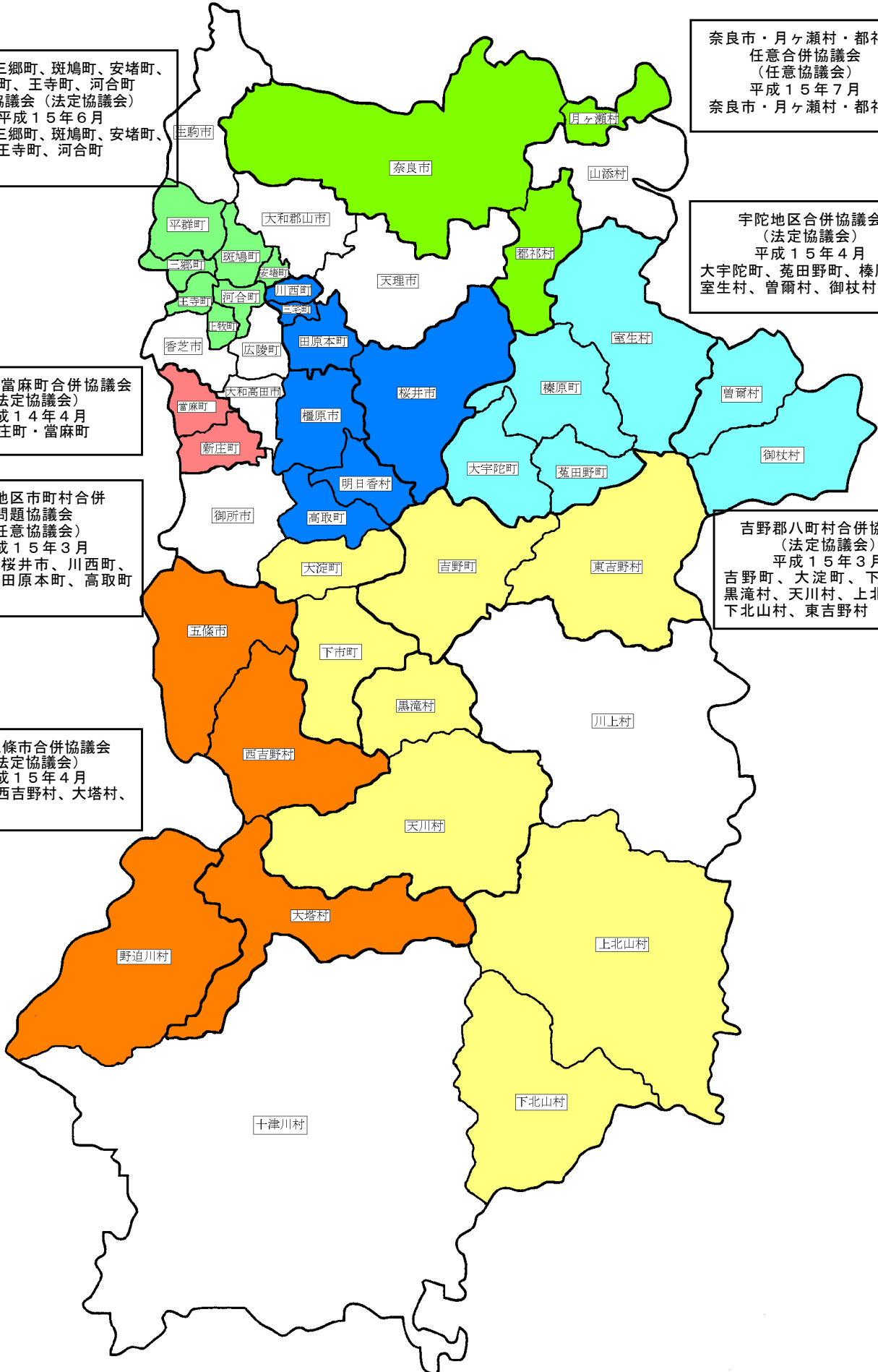
新庄町・當麻町合併協議会
（法定協議会）
平成14年4月
新庄町・當麻町

宇陀地区合併協議会
（法定協議会）
平成15年4月
大宇陀町、菟田野町、榛原町、
室生村、曾爾村、御杖村

中和地区市町村合併
問題協議会
（任意協議会）
平成15年3月
橿原市、桜井市、川西町、
三宅町、田原本町、高取町
明日香村

吉野郡八町村合併協議会
（法定協議会）
平成15年3月
吉野町、大淀町、下市町、
黒滝村、天川村、上北山村、
下北山村、東吉野村

新生五條市合併協議会
（法定協議会）
平成15年4月
五條市、西吉野村、大塔村、
野迫川村



合併協議会の動向

平成17年2月現在

平群町、三郷町、斑鳩町、安堵町、
上牧町、王寺町、河合町
合併協議会（法定協議会）
平成15年6月
平群町、三郷町、斑鳩町、安堵町、
上牧町、王寺町、河合町

奈良市・月ヶ瀬村・都祁村
合併協議会
（法定協議会）
平成15年10月
奈良市・月ヶ瀬村・都祁村

桜井磯城合併協議会
（法定協議会）
平成16年8月
桜井市、川西町、
三宅町、田原本町

大宇陀町・菟田野町・
榛原町・室生村合併協議会
（法定協議会）
平成16年9月
大宇陀町、菟田野町、
榛原町、室生村

合併施行
平成16年10月

吉野町・東吉野村
合併協議会
（法定協議会）
平成16年9月
吉野町、東吉野村

新生五條市合併協議会
（法定協議会）
平成15年4月
五條市、西吉野村、大塔村、
野迫川村

黒滝村・天川村
合併協議会
（法定協議会）
平成16年9月
黒滝村、天川村

