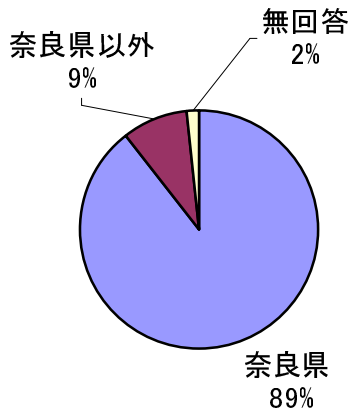


## 奈良の元気な森づくりシンポジウム・森林環境税意見交換会アンケート結果①(一覧)

		参加者数	293名	
		回答者数	170名	
		回収率	58%	
問1	住所	1. 奈良県	152	89%
		2. 奈良県以外	15	9%
		無回答	3	2%
		計	170	100%
問2	性別	1. 男性	146	86%
		2. 女性	23	13%
		無回答	1	1%
		計	170	100%
問3	年齢	1. 10歳代	1	0%
		2. 20歳代	8	5%
		3. 30歳代	8	5%
		4. 40歳代	41	24%
		5. 50歳代	32	19%
		6. 60歳代	57	34%
		7. 70歳代	20	12%
		8. 80歳代	1	0%
		無回答	2	1%
		計	170	100%
問4	奈良県の森林の現状について知っていましたか？	1. 知っていた	142	83%
		2. 知らなかった	25	15%
		無回答	3	2%
		計	170	100%
問5	奈良県森林環境税が徴収されていることを知っていましたか？	1. 知っていた	150	88%
		2. 知らなかった	20	12%
		計	170	100%
問6	奈良県森林環境税を活用した取り組み内容を知っていましたか？	1. 知っていた	132	78%
		2. 知らなかった	38	22%
		計	170	100%
問7	問6で1と答えた方にお尋ねします。 知っていた取り組み内容は1～3のどの取り組みですか？ (複数回答可)	1. 放置人工林の整備	58	
		2. 荒廃した里山林の整備	50	
		3. 森林環境教育の推進	59	
		計	197	
	問7の回答内訳	1. 放置人工林の整備のみ	12名	7%
		2. 荒廃した里山の整備のみ	8名	5%
		3. 森林環境教育の推進のみ	11名	6%
		1と2	8名	5%
		1と3	10名	6%
		2と3	7名	4%
		1・2・3全て	77名	45%
		無回答	37名	22%
		計	170名	100%
問8	奈良県森林環境税の仕組みや使い方どう思いますか？	1. 大いに賛成	108	64%
		2. どちらかと言えば賛成	49	29%
		3. どちらかと言えば反対	6	3%
		4. 反対	0	0%
		無回答	7	4%
		計	170	100%

# 奈良の元気な森づくりシンポジウム・森林環境税意見交換会アンケート結果②(グラフ)

問1 住所

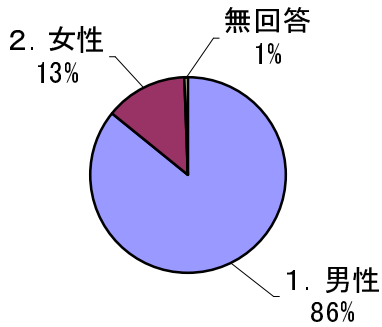


■奈良県の内訳

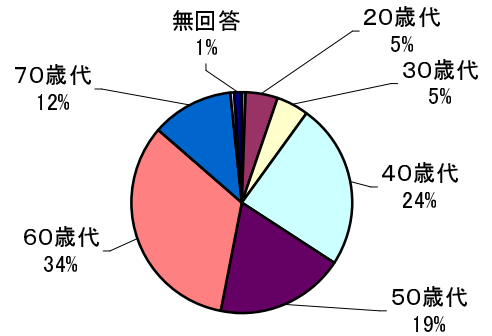
奈良市	47	31%
大和高田市	1	1%
大和郡山市	10	7%
天理市	3	2%
橿原市	12	8%
桜井市	7	5%
五條市	4	3%
御所市	1	1%
生駒市	10	7%
葛城市	3	2%
宇陀市	16	11%
山添村	1	1%
平群町	3	2%
三郷町	2	1%
斑鳩町	2	1%
川西町	1	1%

田原本町	1	1%
御杖村	2	1%
広陵町	3	2%
河合町	3	2%
吉野町	3	2%
大淀町	2	1%
下市町	1	1%
黒滝村	1	1%
天川村	1	1%
野迫川村	3	2%
十津川村	1	1%
下北山村	2	1%
川上村	1	1%
東吉野村	1	1%
不明	4	3%
計	152	100%

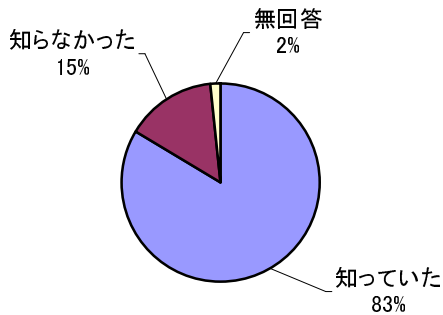
問2 性別



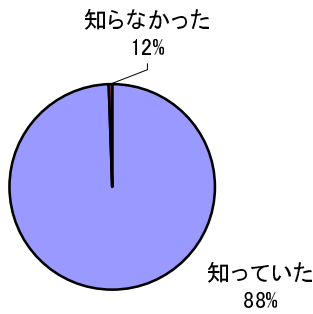
問3 年齢



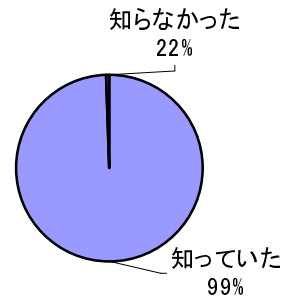
問4 奈良県の森林の現状



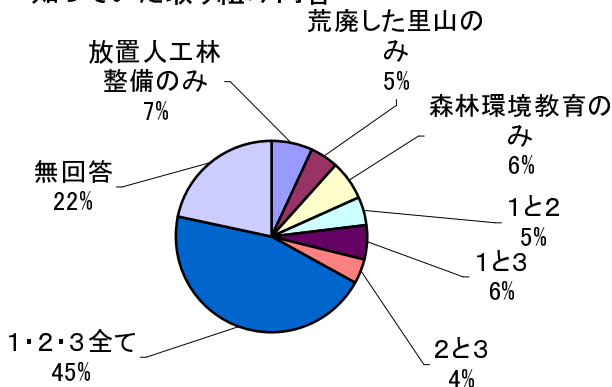
問5 森林環境税の徴収



問6 森林環境税を活用した取組内容



問7 知っていた取組み内容



問8 税の仕組みや使い方

