

# 平成23年度 当初予算案

## 計数資料



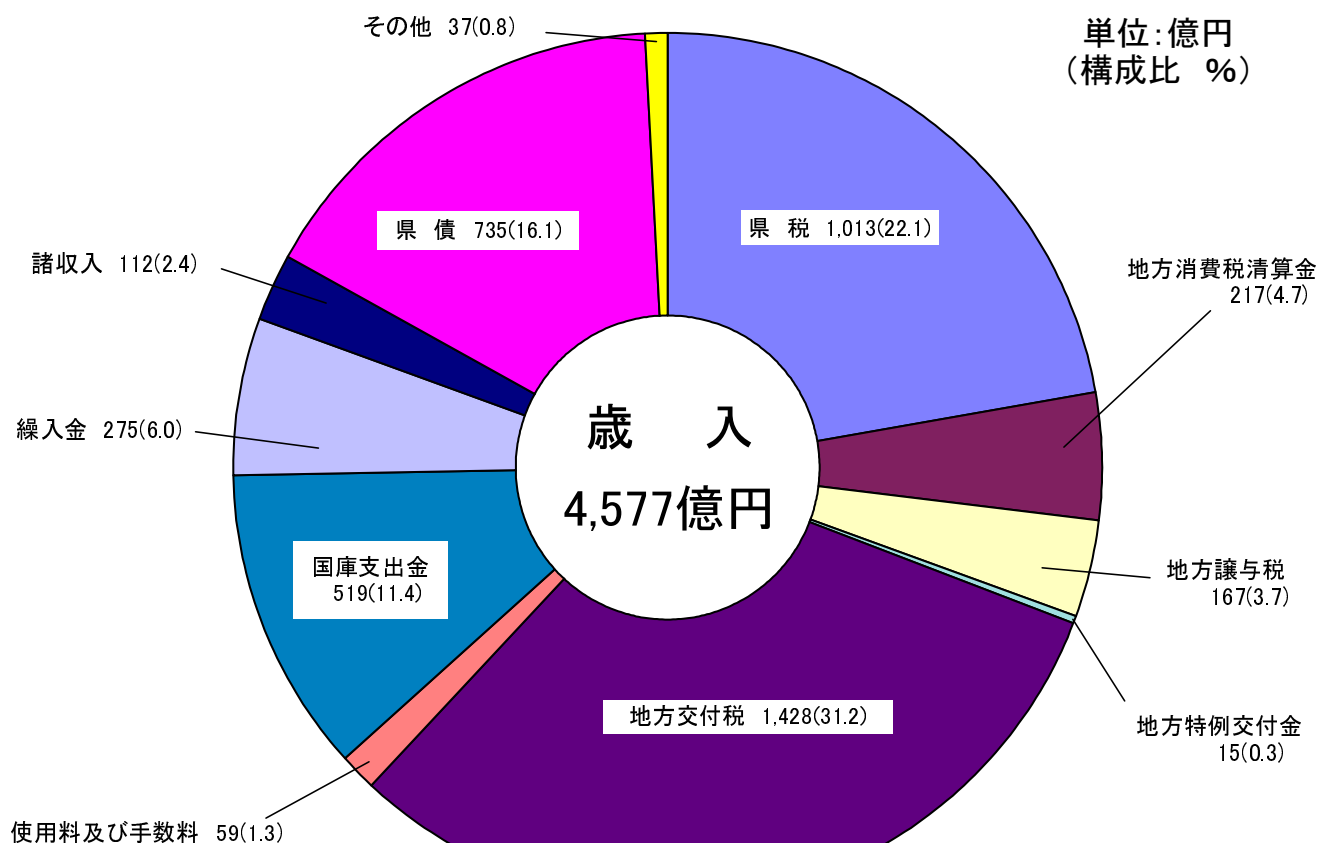
平成23年2月  
奈良県

一般会計歳入の内訳	1
一般会計歳出・目的別の内訳	2
一般会計歳出・性質別の内訳	3
県税の推移	4
県債発行額と県税収入額の推移	5
県債残高の推移	6
基金残高の推移	7
県民1人当たり法人2税・個人県民税・ 地方消費税の推移	8

# 一般会計 歳入の内訳

(単位：百万円、%)

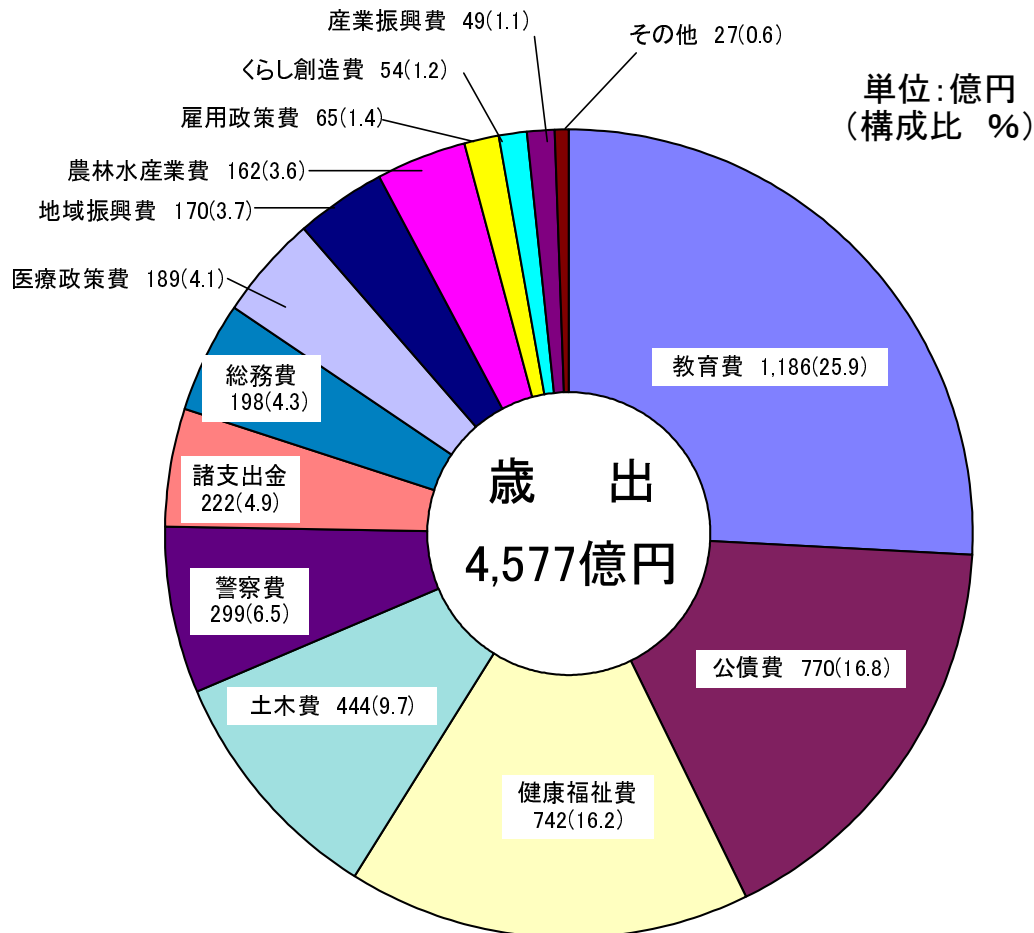
区 分	平成23年度 予 算 案	平成22年度 予 算 額	比 較	
			増 減 額	増 減 率
1 県 税	101,300	100,600	700	0.7
2 地 方 消 費 税 清 算 金	21,695	20,462	1,233	6.0
3 地 方 譲 与 税	16,746	14,050	2,696	19.2
うち地方法人特別譲与税	14,897	12,322	2,575	20.9
4 地 方 特 例 交 付 金	1,500	1,600	▲100	▲6.3
5 地 方 交 付 税	142,800	133,800	9,000	6.7
6 交 通 安 全 対 策 特 別 交 付 金	420	420	0	0.0
7 分 担 金 及 び 負 担 金	819	1,234	▲415	▲33.7
8 使 用 料 及 び 手 数 料	5,913	6,042	▲129	▲2.1
9 国 庫 支 出 金	51,922	59,626	▲7,704	▲12.9
10 財 産 収 入	1,960	1,721	239	13.9
11 寄 附 金	12	815	▲803	▲98.5
12 繰 入 金	27,452	20,902	6,550	31.3
13 繰 越 金	500	500	0	0.0
14 諸 収 入	11,168	12,401	▲1,233	▲9.9
15 県 債	73,504	91,145	▲17,641	▲19.4
うち臨時財政対策債	46,000	60,000	▲14,000	▲23.3
計	457,711	465,318	▲7,607	▲1.6



# 一般会計 歳出・目的別の内訳

(単位：百万円、%)

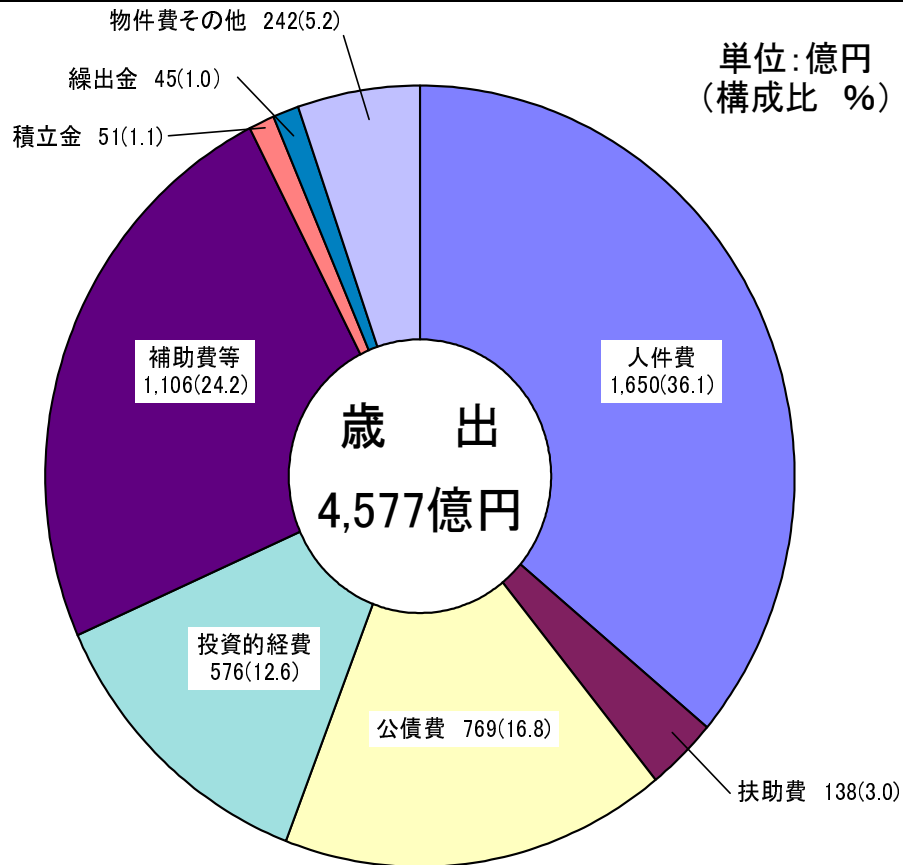
区 分	平成 2 3 年度 予 算 案	平成 2 2 年度 予 算 額	比 較	
			増 減 額	増 減 率
1 議 会 費	1,316	1,184	132	11.2
2 総 務 費	19,770	30,007	▲10,237	▲34.1
3 地 域 振 興 費	17,008	12,784	4,224	33.0
4 健 康 福 祉 費	74,229	68,418	5,811	8.5
5 医 療 政 策 費	18,904	16,102	2,802	17.4
6 く ら し 創 造 費	5,387	6,124	▲737	▲12.0
7 雇 用 政 策 費	6,477	3,769	2,708	71.8
8 農 林 水 産 業 費	16,205	17,412	▲1,207	▲6.9
9 産 業 振 興 費	4,946	4,814	132	2.8
10 土 木 費	44,426	57,550	▲13,124	▲22.8
11 警 察 費	29,905	28,917	988	3.4
12 教 育 費	118,623	119,602	▲979	▲0.8
13 災 害 復 旧 費	1,251	1,383	▲132	▲9.6
14 公 債 費	76,998	74,979	2,019	2.7
15 諸 支 出 金	22,166	22,173	▲7	0.0
16 予 備 費	100	100	0	0.0
計	457,711	465,318	▲7,607	▲1.6



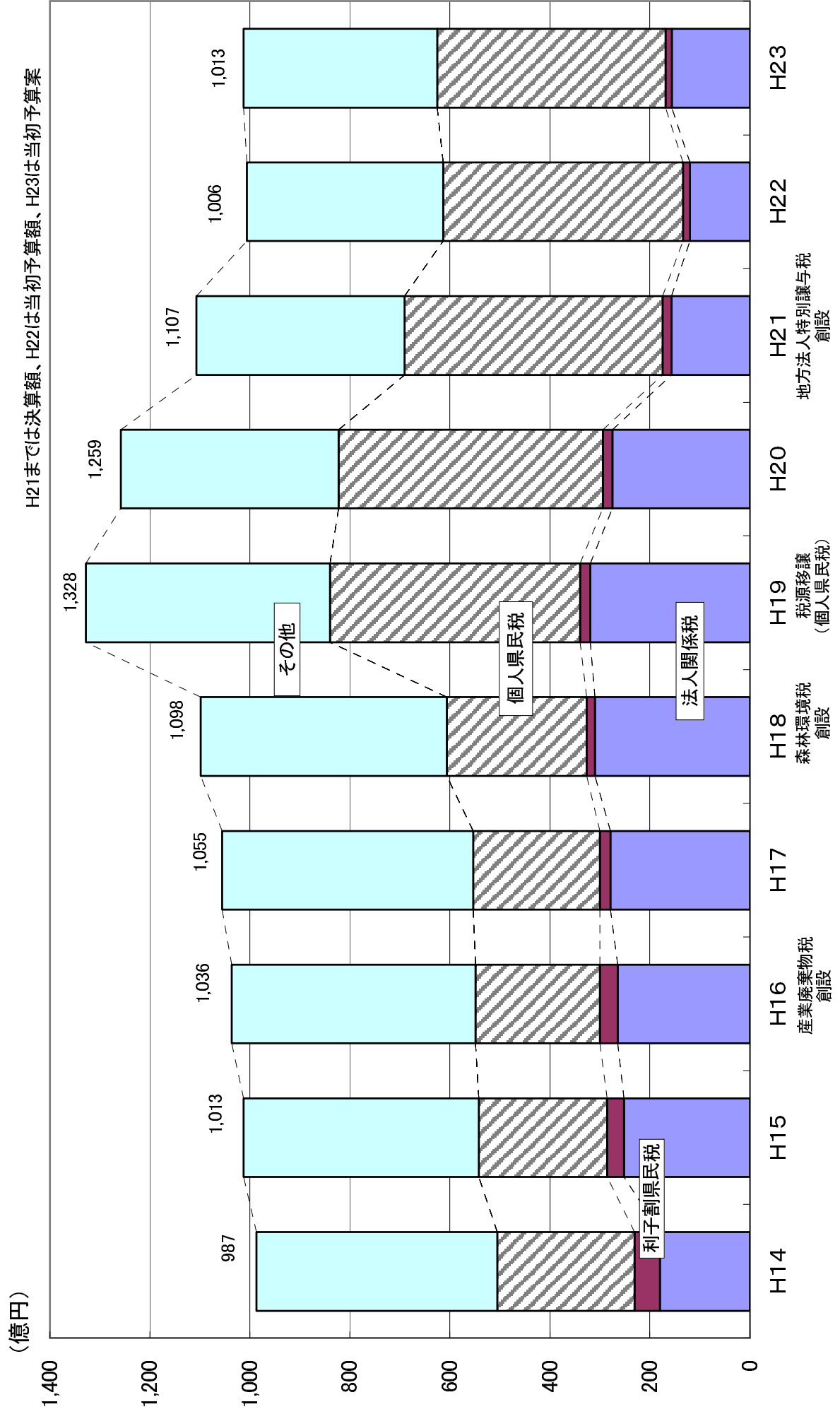
# 一般会計 歳出・性質別の内訳

(単位：百万円、%)

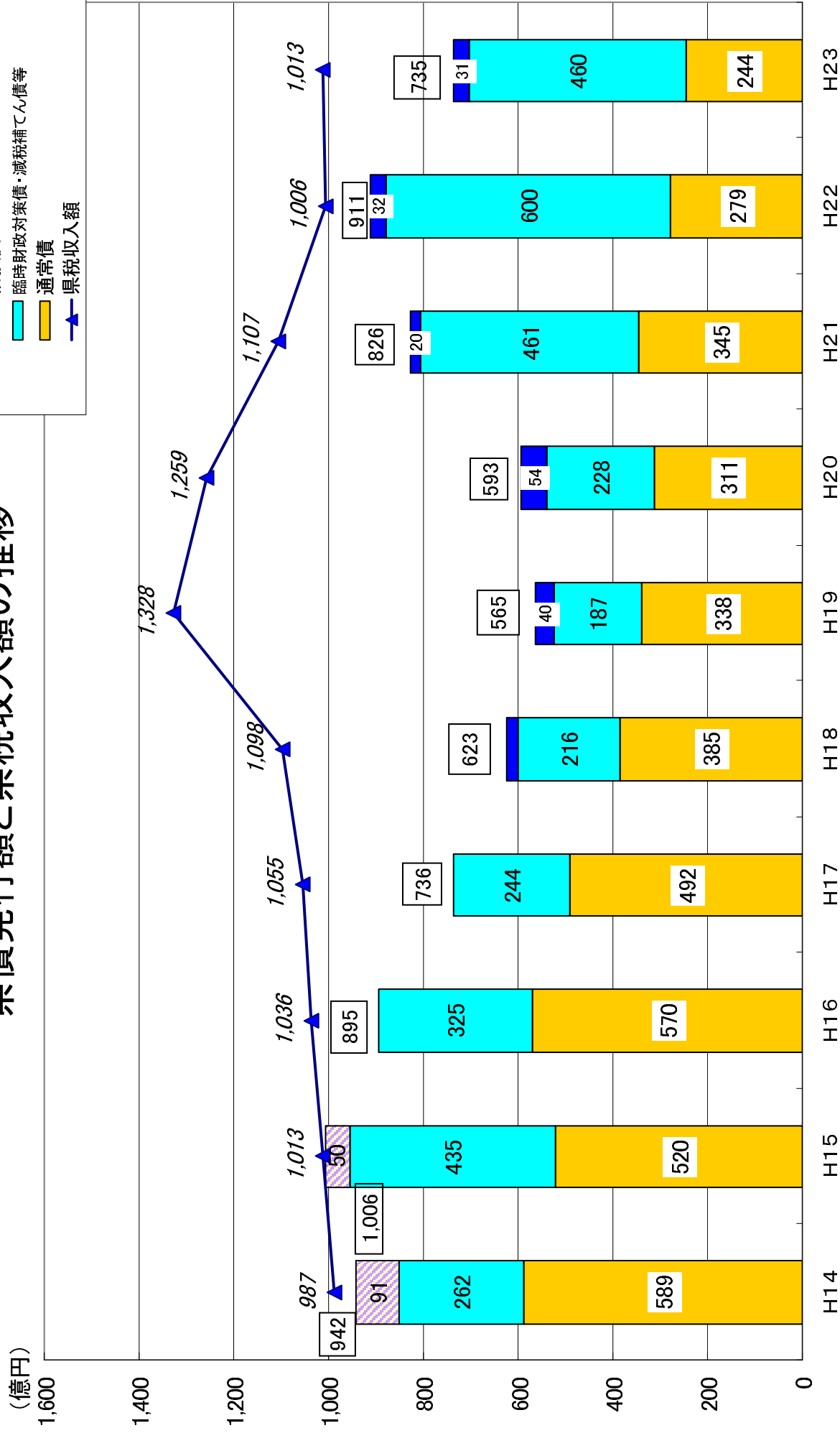
区 分	平成23年度 予 算 案	平成22年度 予 算 額	比 較	
			増 減 額	増 減 率
人 件 費	165,013	167,227	▲2,214	▲1.3
うち退職手当	20,198	20,672	▲474	▲2.3
うち退職手当以外	144,815	146,555	▲1,740	▲1.2
扶 助 費	13,786	13,181	605	4.6
公 債 費	76,870	74,884	1,986	2.7
義務的経費計	255,669	255,292	377	0.1
普 通 建 設 事 業 費	56,399	66,256	▲9,857	▲14.9
補 助 事 業	35,108	45,425	▲10,317	▲22.7
単 独 事 業	10,723	8,687	2,036	23.4
国直轄事業費負担金	8,939	10,184	▲1,245	▲12.2
受 託 事 業	1,629	1,960	▲331	▲16.9
災 害 復 旧 事 業 費	1,251	1,383	▲132	▲9.6
投資的経費計	57,650	67,639	▲9,989	▲14.8
物 件 費	18,427	16,675	1,752	10.5
維 持 補 修 費	2,956	2,870	86	3.0
補 助 費 等	110,631	108,353	2,278	2.1
うち県税交付金等	21,610	21,812	▲202	▲0.9
出 資 金	603	415	188	45.4
貸 付 金	2,133	3,100	▲967	▲31.2
積 立 金	5,094	6,064	▲970	▲16.0
繰 出 金	4,448	4,810	▲362	▲7.5
予 備 費	100	100	0	0.0
合 計	457,711	465,318	▲7,607	▲1.6



# 県税の推移



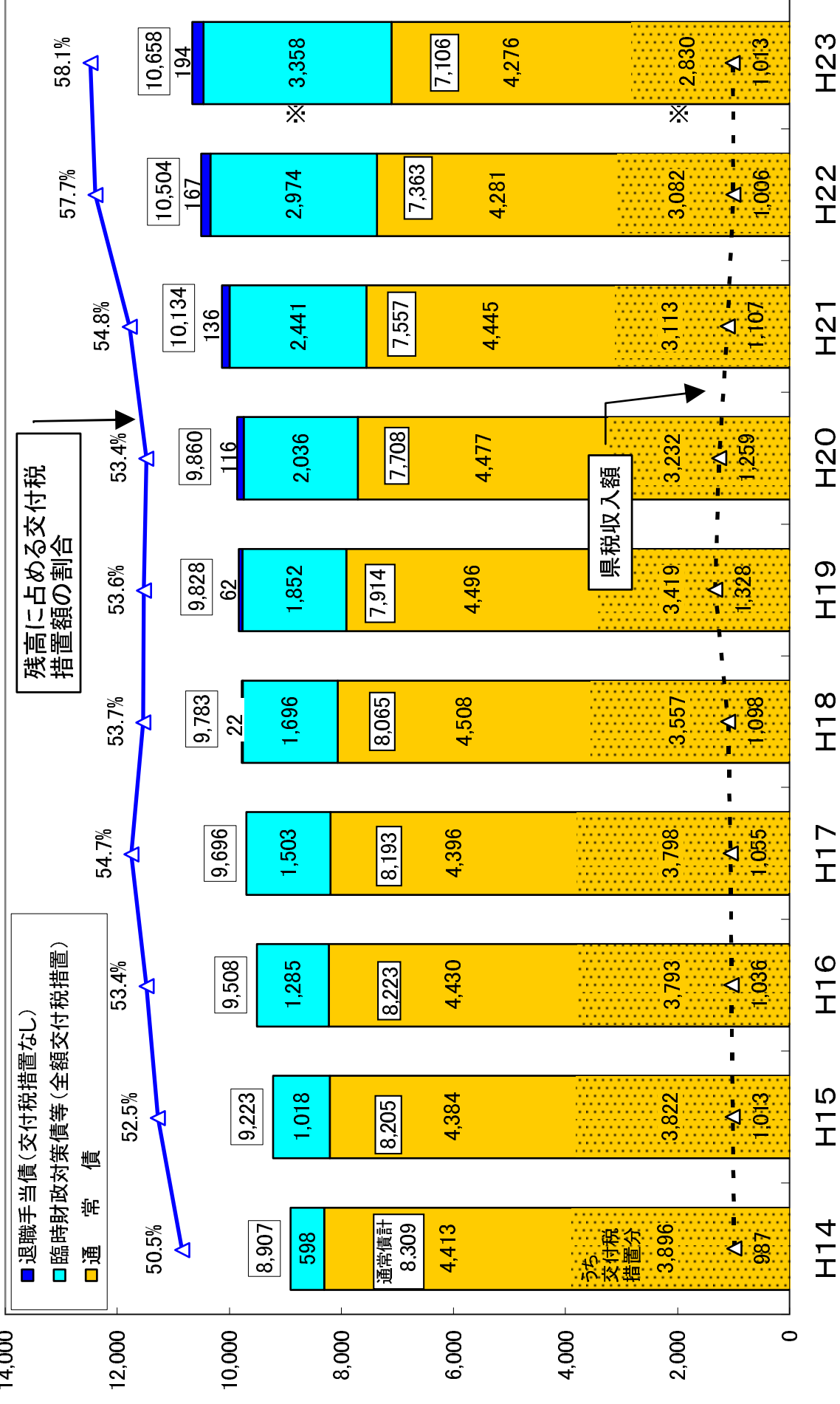
# 県債発行額と県税収入額の推移



※ 1 H21までは決算額、H22は当初予算額、H23は当初予算案。  
 2 H14・H15の決算額は、借換債を含めた額。H16以降は、借換債を含まない額。  
 3 H16以降の借換債発行額は、公債管理特別会計に計上。

# 県債残高の推移

(H21までは決算額、H22は11月補正(追加提案)後予算額、H23は当初予算案)

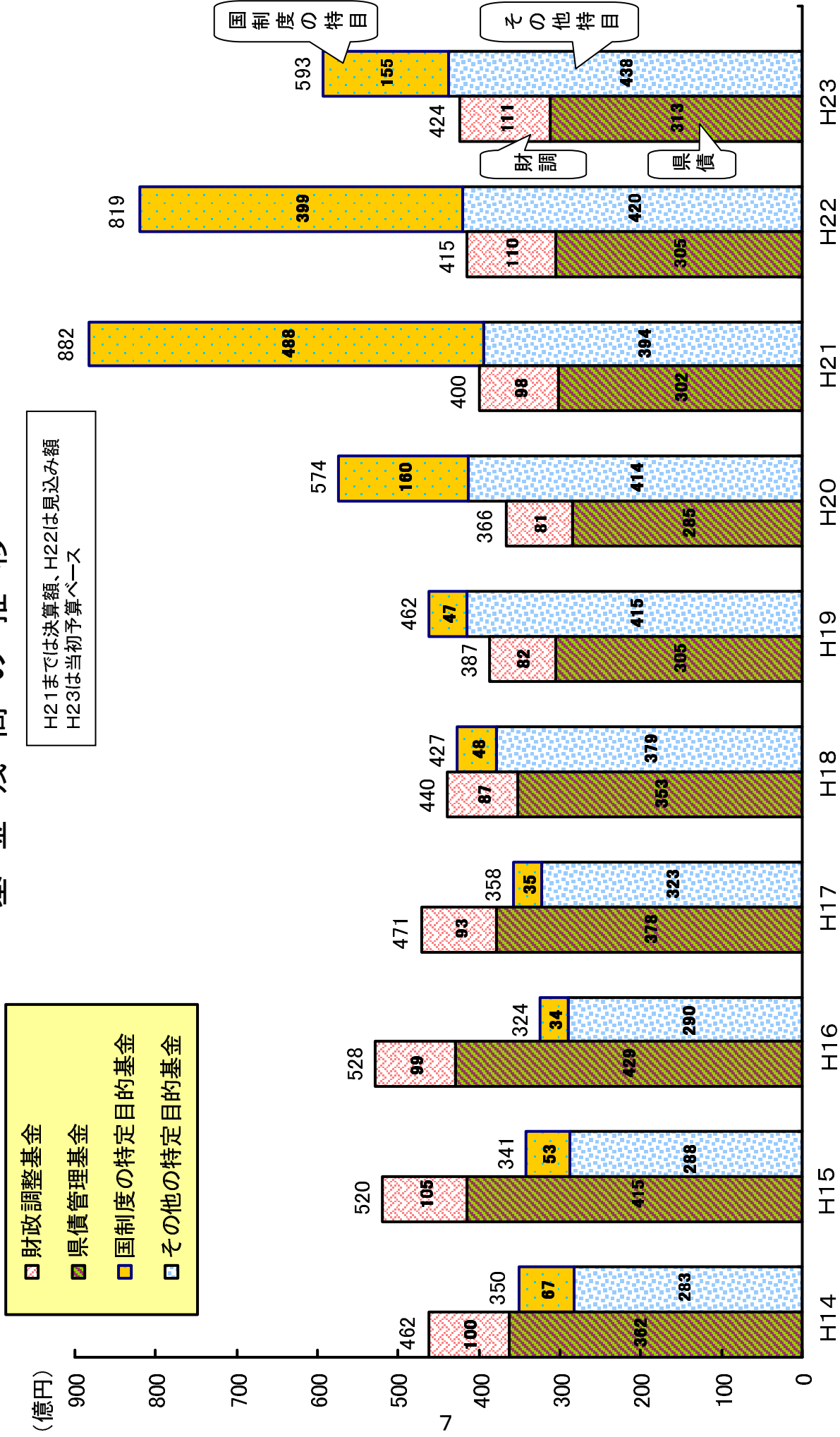


・表示単位未満で四捨五入しているため、数値の計と合計が一致しない場合があります。

県民1人あたり755千円



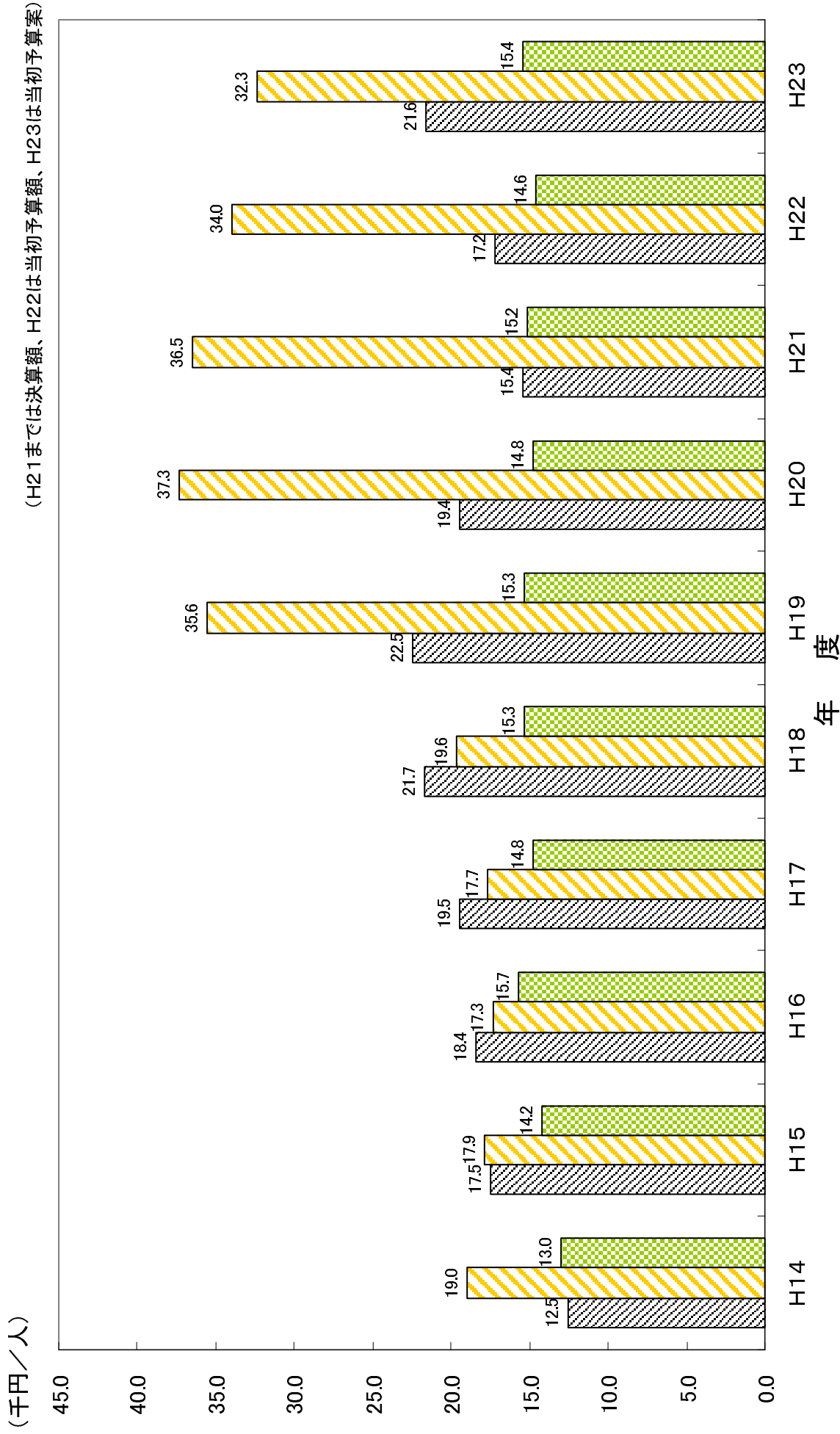
# 基金残高の推移



※県債管理基金の残高には、県債の満期一括償還の財源とするために公債管理特別会計から積み立てている残高は含まず。

# 県民1人あたり法人2税・個人県民税・地方消費税の推移

法人2税 個人住民税 地方消費税



※H21以降の法人2税には、地方法人特別譲与税を含む



総務部 財政課

TEL 0742-22-5704

FAX 0742-23-6895

[http://www.pref.nara.jp/dd\\_aspx\\_menuid-11790.htm](http://www.pref.nara.jp/dd_aspx_menuid-11790.htm)