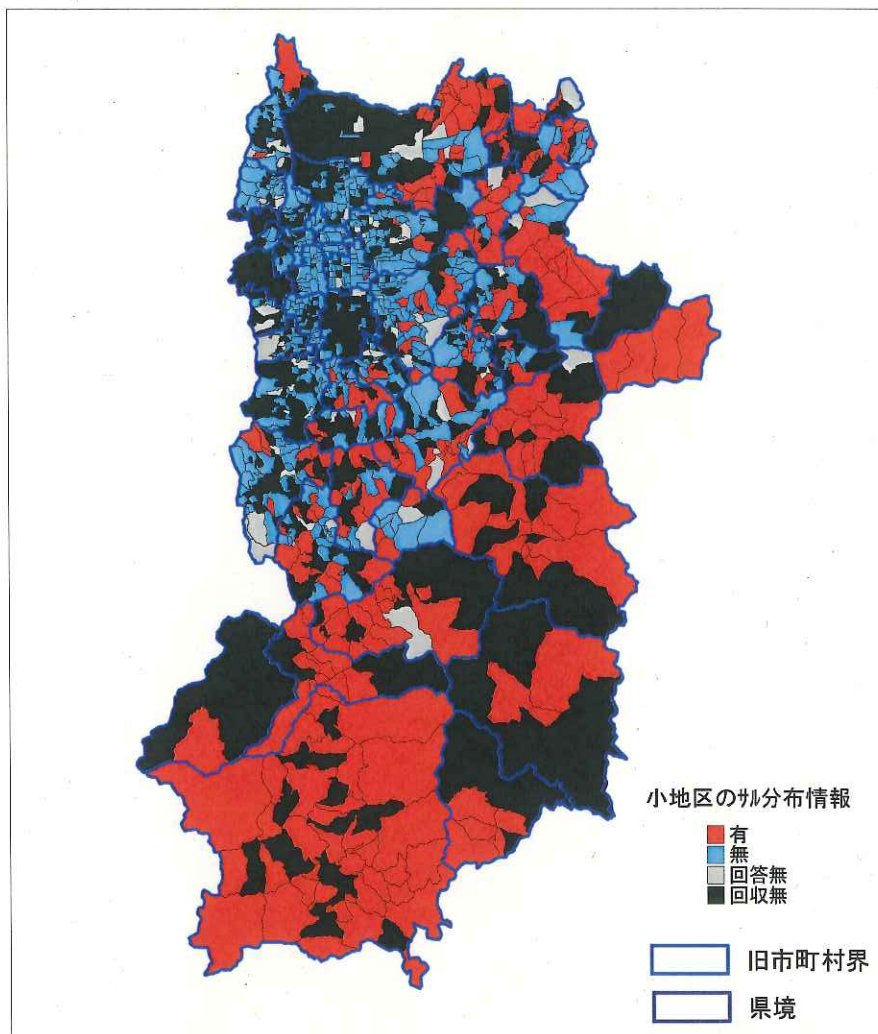


サル、クマ、アライグマの分布と被害の増減（2009年度獣害アンケート集計）

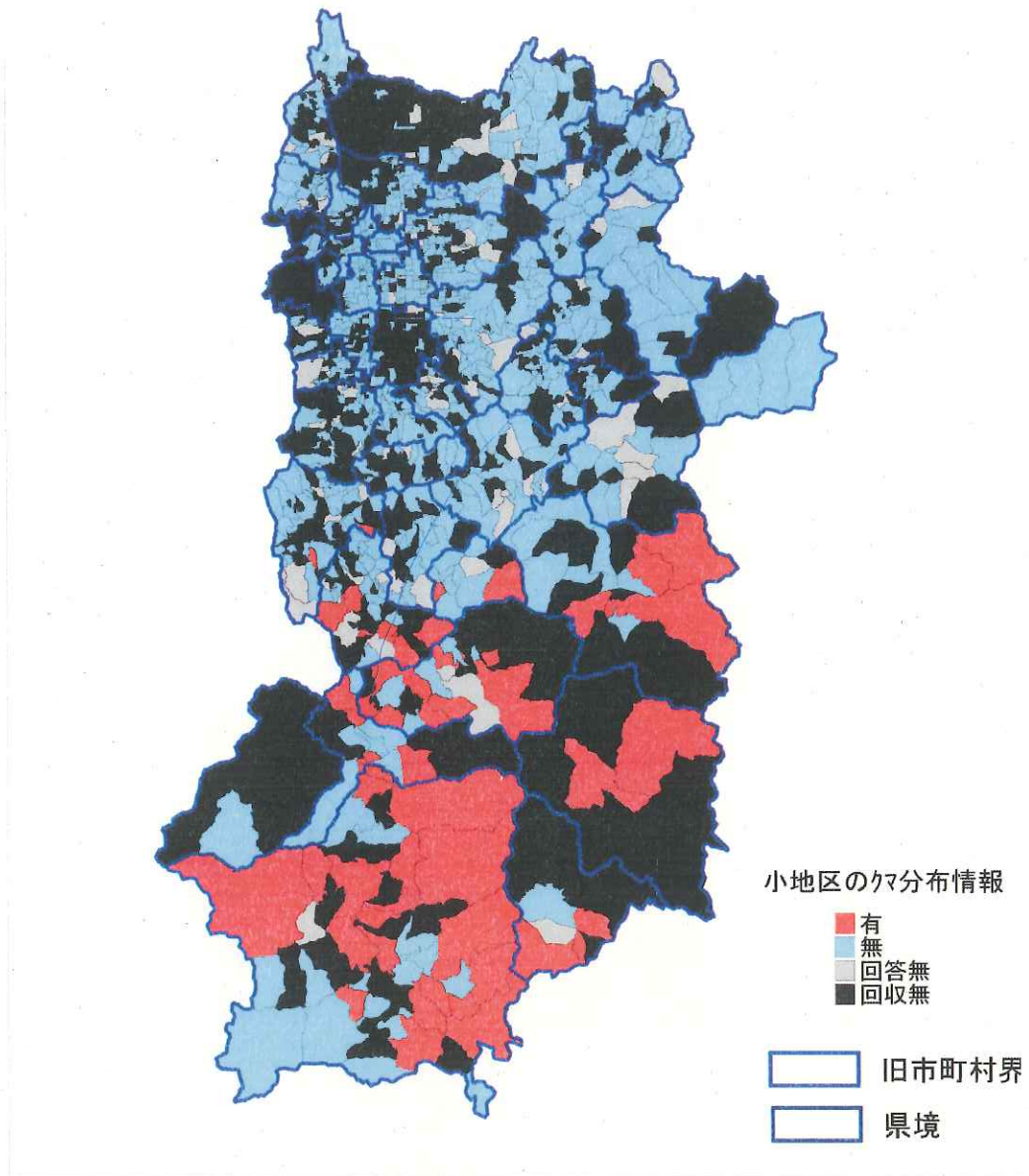
1. サル、クマならびにアライグマの分布状況

農業ならびに林業2つの獣害アンケート調査の対象動物サル、クマならびにアライグマの3種について、分布の有無（「いる」、「いない」）について集計し、主題図を作成した。対象3種の有無については、農業と林業アンケートの設問に違いがないことから、農業と林業アンケートの調査結果を統合して、各地区のシカならびにイノシシ分布の有無を集計した。なお、対象3種のうちアライグマについては林業アンケートでは調査対象から除外されているため、農業アンケートのみの集計となっている。

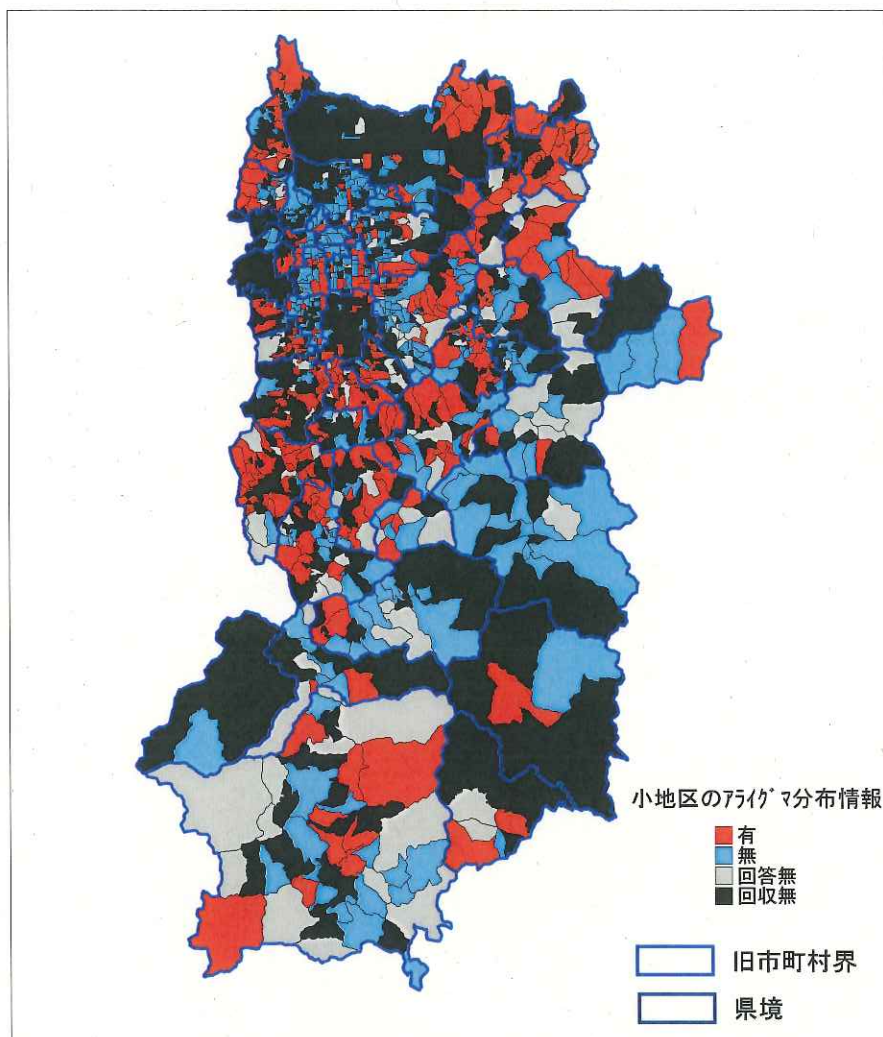
対象3種の分布情報は、農・林業アンケートで1件でも分布情報があれば、分布有とした。また、図中薄灰色の地区は分布についての回答無し、濃い灰色はアンケートの回収そのものがなかった地区をあらわしている。



農・林業アンケートによるニホンザルの分布状況



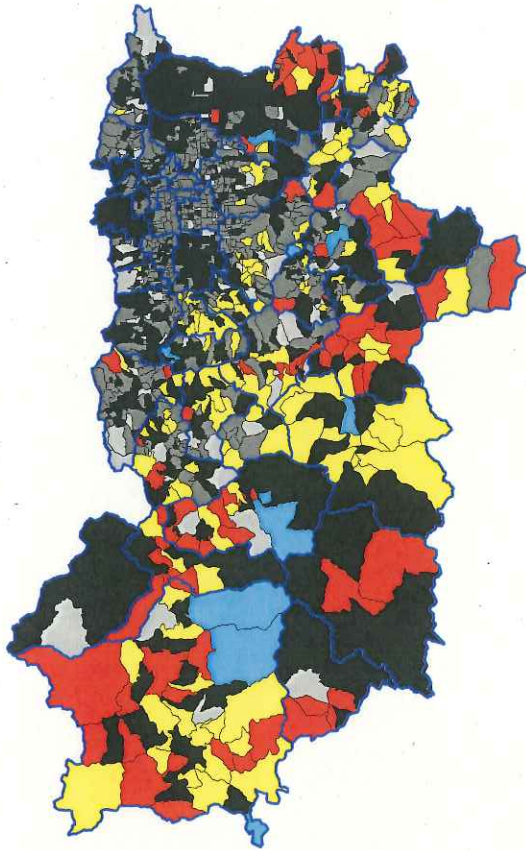
農・林業アンケートによるツキノワグマの分布状況



農業アンケートによるアライグマの分布状況

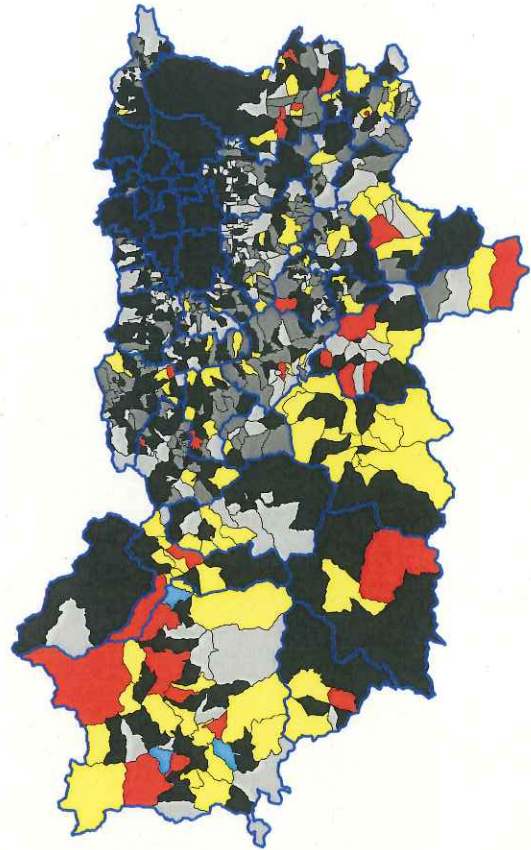
2. サル、クマならびにアライグマの 2007 年度と比較しての被害の増減

2007 年度と比べて対象 3 種の農林業被害の増減の判定は、「増えた」、「変わらない」、「減った」のそれぞれについて 1 件につき +1、0、-1 のポイントを加算し、全体の合計が + であれば「増えた」、- であれば「減った」、0 の場合は「変わらない」とした。なお、地区で全く回答の無いものは「回答無」とし、アンケートの回収があったが分布がない「分布無」、アンケートそのものの回収がない「回収無し」と区別した。



カド被害増減（農業）

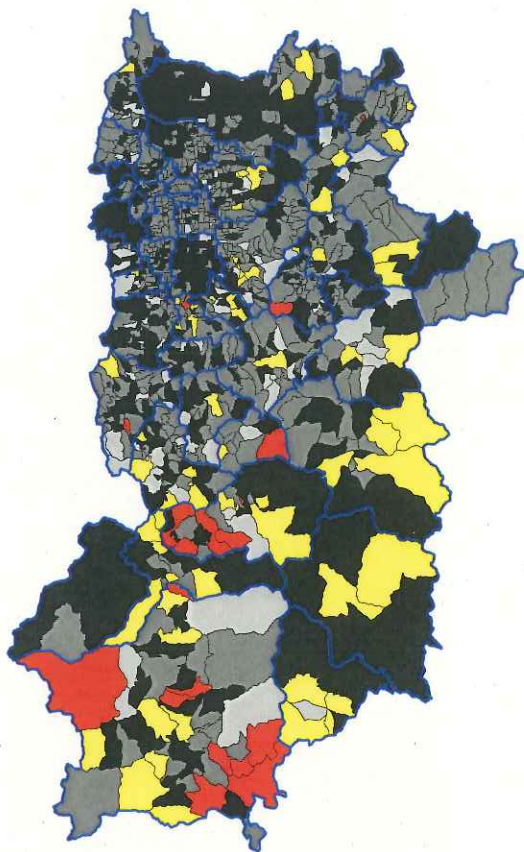
- 増加
- 変わらない
- 減少
- 回答無
- 分布無
- 回収無



カド被害増減（林業）

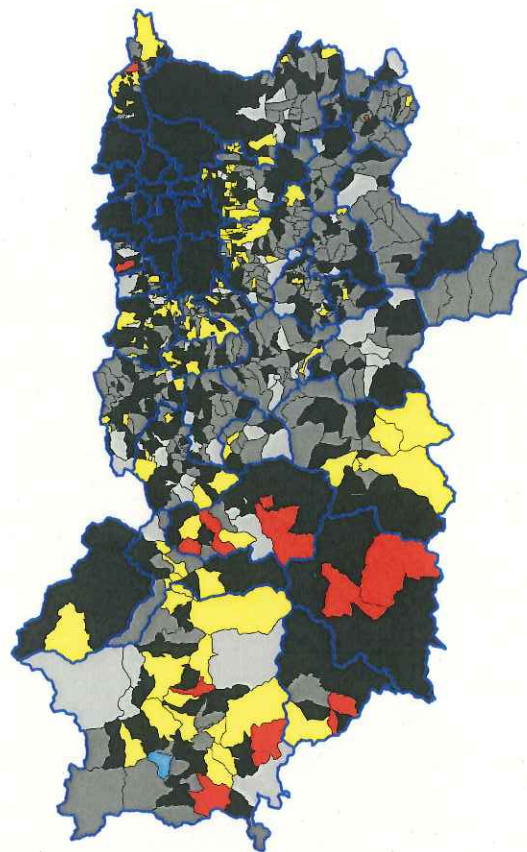
- 増加
- 変わらない
- 減少
- 回答無
- 分布無
- 回収無

農・林業アンケートによる 2007 年度と比較してのニホンザル被害の増減



ツキノワグマ被害増減（農業）

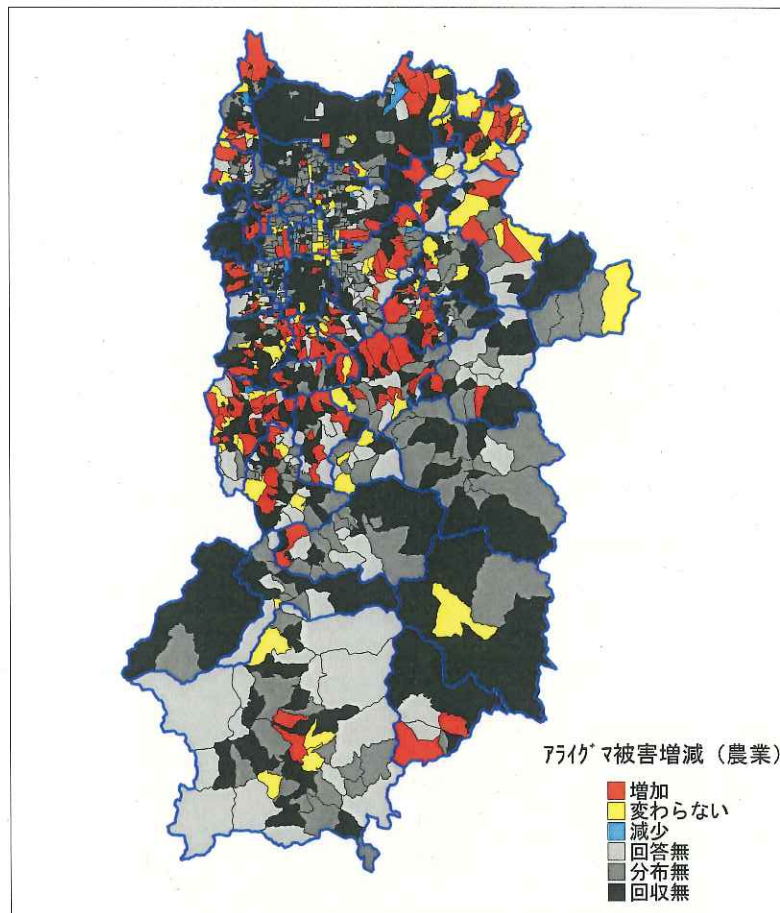
- 増加
- 変わらない
- 回答無
- 分布無
- 回収無



ツキノワグマ被害増減（林業）

- 増加
- 変わらない
- 減少
- 回答無
- 分布無
- 回収無

農・林業アンケートによる 2007 年度と比較してのツキノワグマ被害の増減



農業アンケートによる 2007 年度と比較してのアライグマ被害の増減