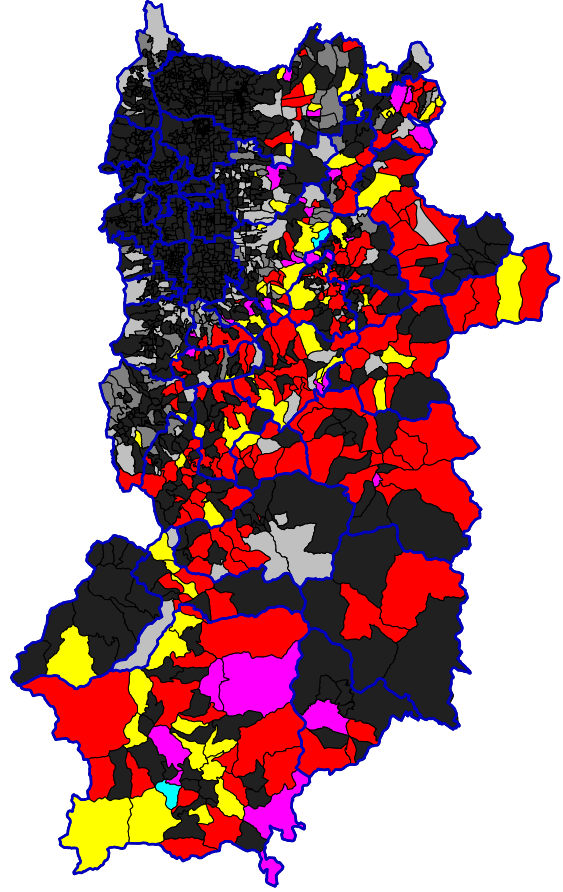


2007 年度比べてシカの増減(農地・集落周辺)

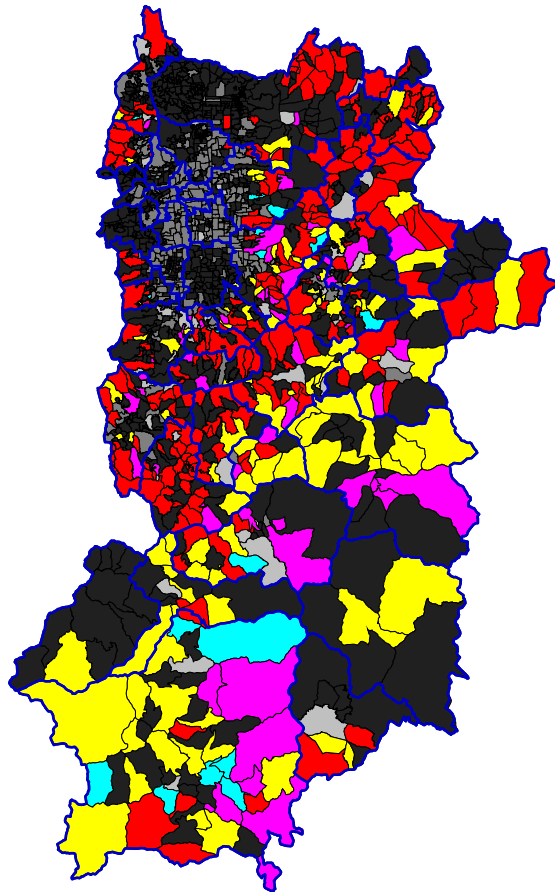
- 増加
- 変わらない
- 減少
- わからない
- 回答無
- 分布無
- 回収無



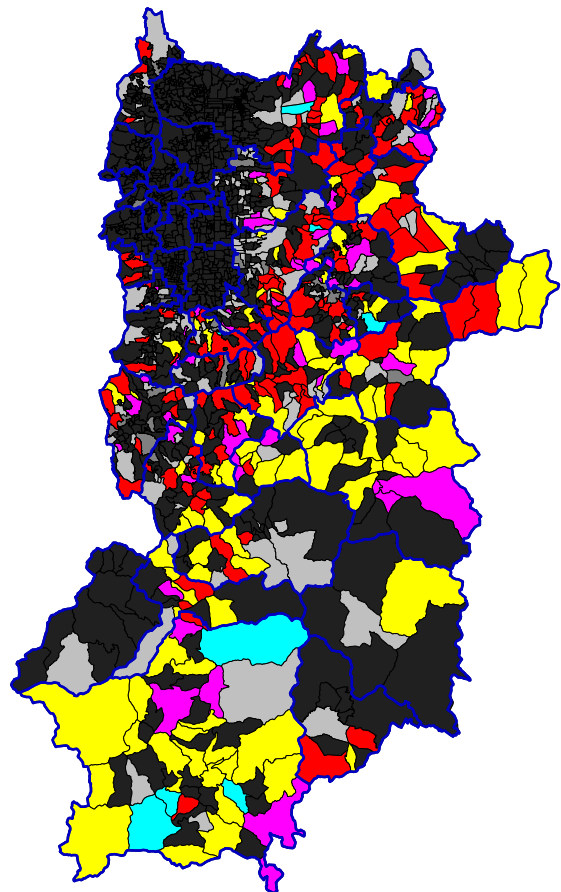
2007 年度比べてシカの増減(山地・奥地の森林)

- 増加
- 変わらない
- 減少
- わからない
- 回答無
- 分布無
- 回収無

農・林業アンケートによる 2007 年度と比較してのシカの増減



2007年度比べてイノシシの増減(農地・集落周辺)



2007年度比べてイノシシの増減(山地・奥地の森林)



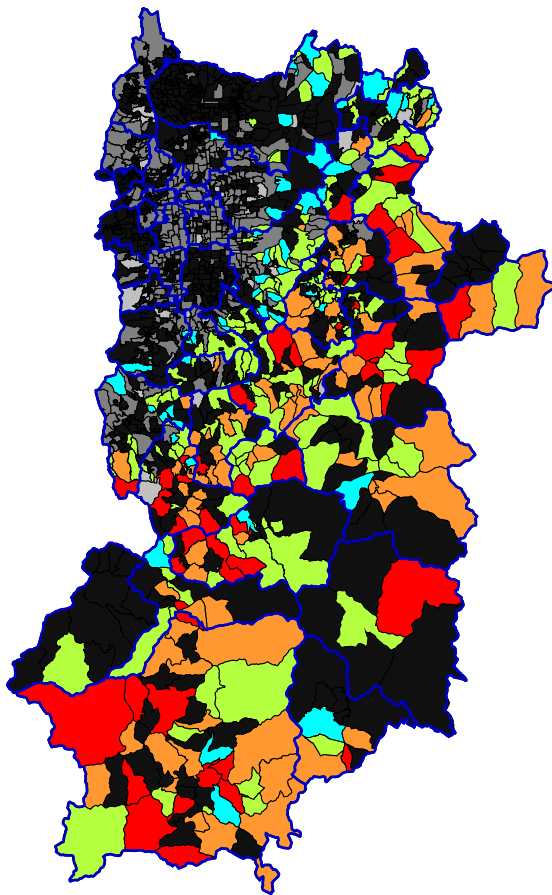
農・林業アンケートによる 2007年度と比較してのイノシシの増減

3. シカ・イノシシの 2008年度の被害状況と 2007年度と比較しての被害の増減

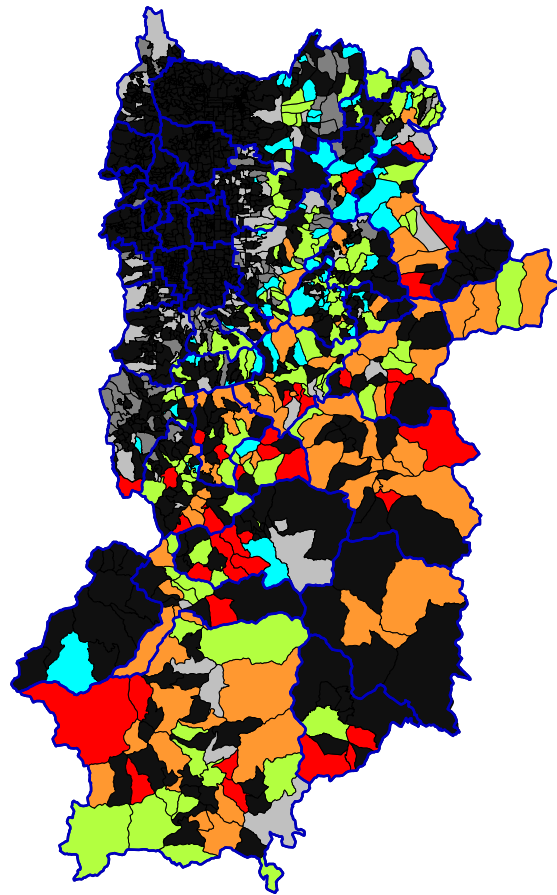
2008年度のシカとイノシシの農林業被害については、シカ、イノシシ分布有の回答を対象に被害の程度「ほとんどない」、「軽微」、「大きい」、「深刻」のそれぞれについて1件につき1、2、3、4のポイントを加算し、地区の平均が1.5未満であれば「ほとんどない」、(1.5以上)2.5未満で「軽微」、(2.5以上)3.5未満で「大きい」、3.5以上の場合「深刻」とした。なお、地区で全く回答の無いものは「回答無」とし、アンケートの回収があったが分布がない「分布無」、アンケートそのものの回収がない「回収無」と区別した。

2007年度と比べてイノシシ農林業被害の増減の判定は、「増えた」、「変わらない」、「減った」のそれぞれについて1件につき+1、0、-1のポイントを加算し、全体の合計が+で

あれば「増えた」、-であれば「減った」、0 の場合は「変わらない」とした。なお、地区で全く回答の無いものは「回答無」とし、アンケートの回収があったが分布がない「分布無」、アンケートそのものの回収がない「回収無」と区別した。



2008 年度シカによる農業被害発生状況



2008 年度シカによる林業被害発生状況

- ほとんどない
- 軽微
- 大きい(生産量の30%未満)
- 深刻(生産量の30%以上)
- 回答無
- 分布無
- 回収無

- ほとんどない
- 軽微
- 大きい(生産量の30%未満)
- 深刻(生産量の30%以上)
- 回答無
- 分布無
- 回収無

農・林業アンケートによる 2008 年度のシカ農林業被害発生状況