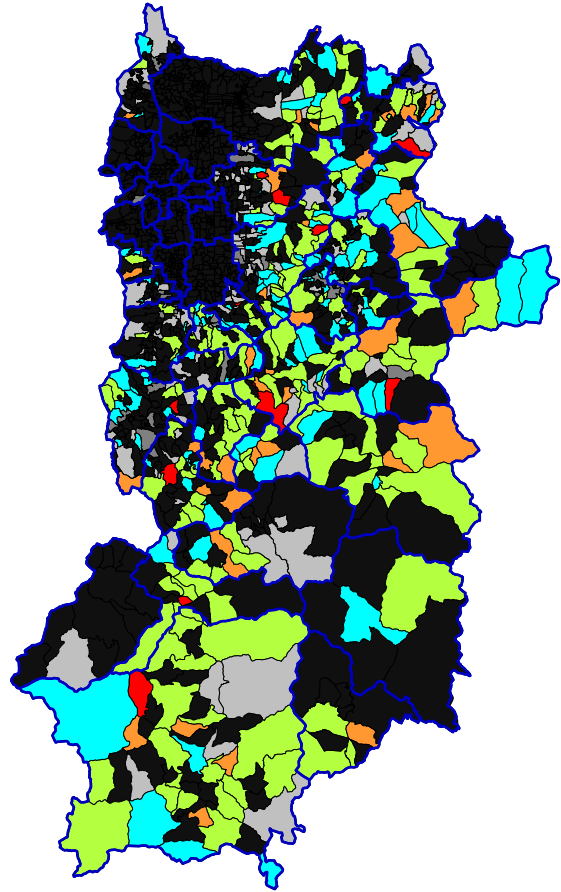


2008 年度イノシシによる農業被害発生状況

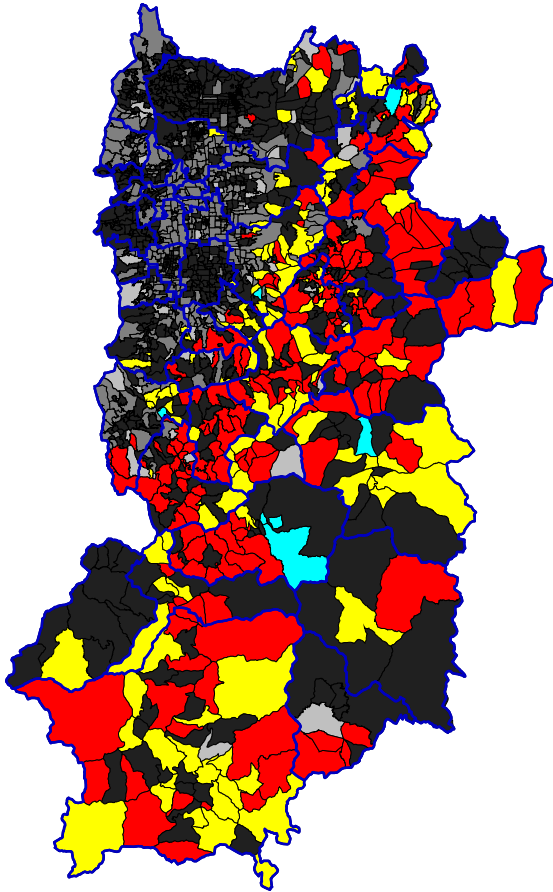


2008 年度イノシシによる林業被害発生状況

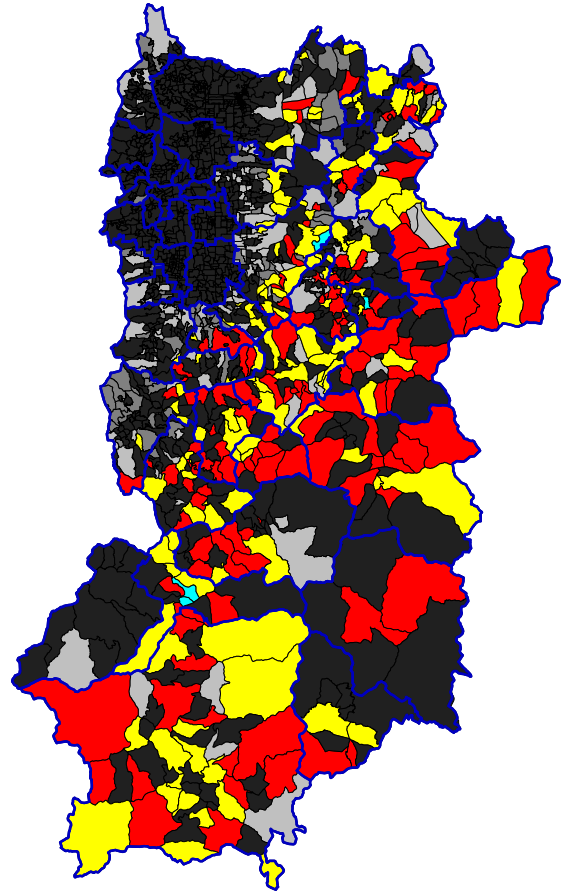
- ほとんどない
- 軽微
- 大きい(生産量の30%未満)
- 深刻(生産量の30%以上)
- 回答無
- 分布無
- 回収無

- ほとんどない
- 軽微
- 大きい(生産量の30%未満)
- 深刻(生産量の30%以上)
- 回答無
- 分布無
- 回収無

農・林業アンケートによる 2008 年度のイノシシ農林業被害発生状況



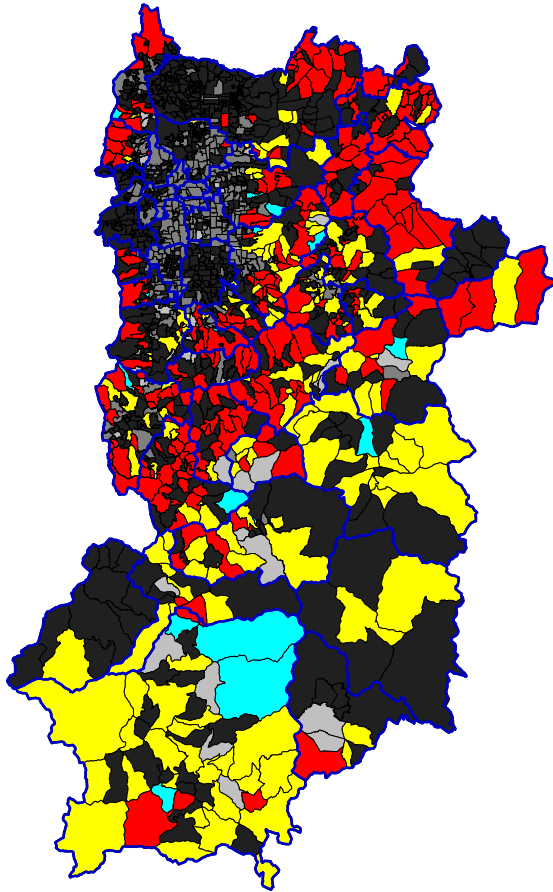
2007 年度比べてシカ被害の増減(農業)



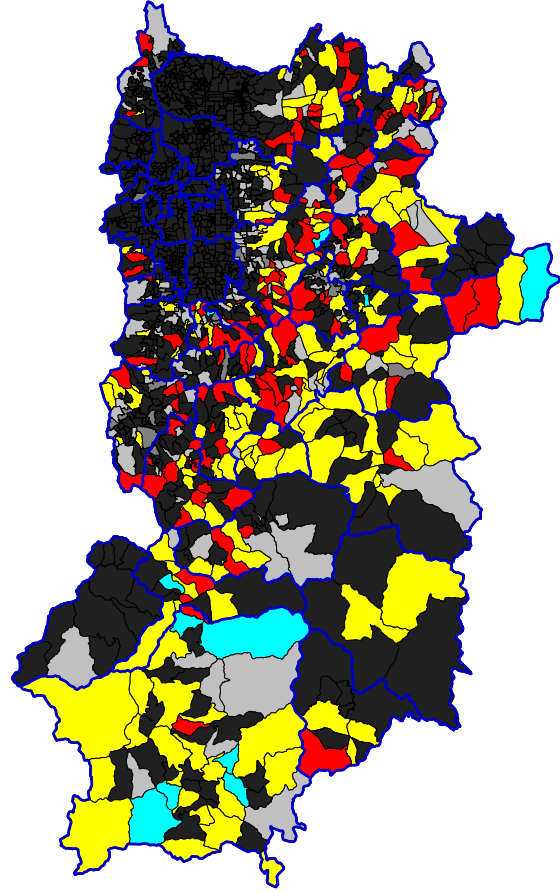
2007 年度比べてシカ被害の増減(林業)



農・林業アンケートによる 2007 年度と比較してのシカ被害の増減



2007 年度比べてイノシシ被害の増減(農業)



2007 年度比べてイノシシ被害の増減(林業)



農・林業アンケートによる 2007 年度と比較してのイノシシ被害の増減