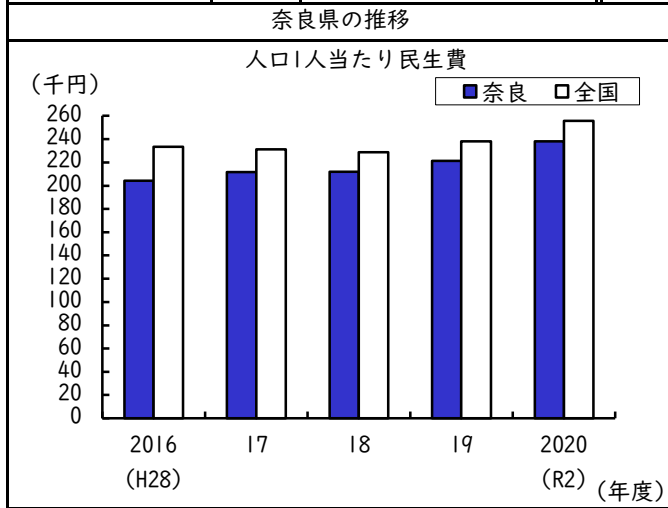


61 民生費

福祉・医療・健康

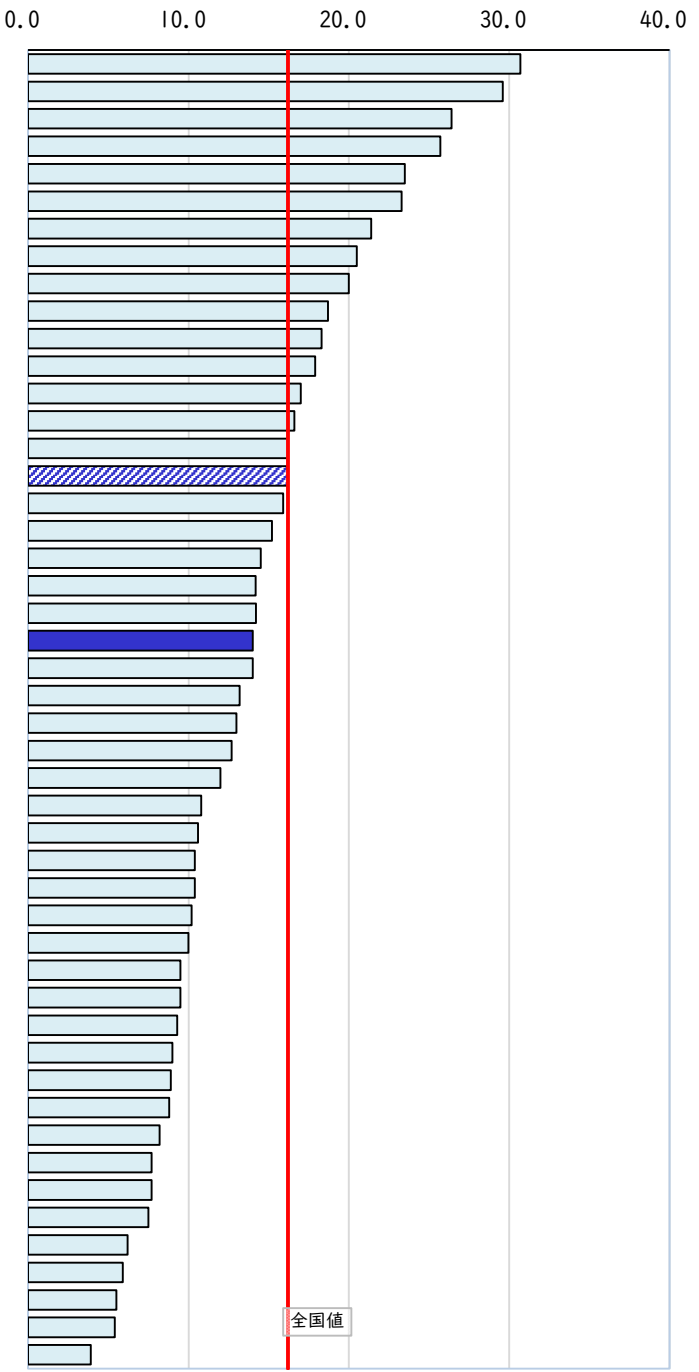
| 都道府県名   | 順位   | 人口1人当たり民生費 (千円)  | (千円)                             |
|---|--|--|----------------------------------|
|   |  |  | 0.00 100.00 200.00 300.00 400.00 |
| ○ 沖高鹿大東長宮熊北島和徳福鳥青京福佐秋愛兵全岩山香岡福広山山奈滋群石三長神宮茨枋新富愛千岐埼静 | ○ 縄知島阪京崎崎本道根山分島島取森都岡賀田媛庫国手口川山井島梨形良賀馬川重野川城城木潟山知葉阜玉岡 | 1 353.69<br>2 336.42<br>3 316.19<br>4 302.57<br>5 302.27<br>6 300.88<br>7 298.40<br>8 297.12<br>9 296.24<br>10 293.22<br>11 290.25<br>12 289.45<br>13 288.06<br>14 287.51<br>15 285.68<br>16 284.72<br>17 281.28<br>18 277.61<br>19 274.97<br>20 274.82<br>21 272.13<br>22 257.35<br>23 255.77<br>24 255.64<br>25 245.64<br>26 245.25<br>27 243.73<br>28 242.91<br>29 241.70<br>30 240.89<br>31 239.09<br>32 237.85<br>33 235.60<br>34 231.76<br>35 230.89<br>36 227.94<br>37 226.51<br>38 225.67<br>39 224.68<br>40 223.15<br>41 222.27<br>42 222.21<br>43 218.99<br>44 214.55<br>45 210.91<br>46 210.86<br>47 207.72<br>199.39 |                                  |



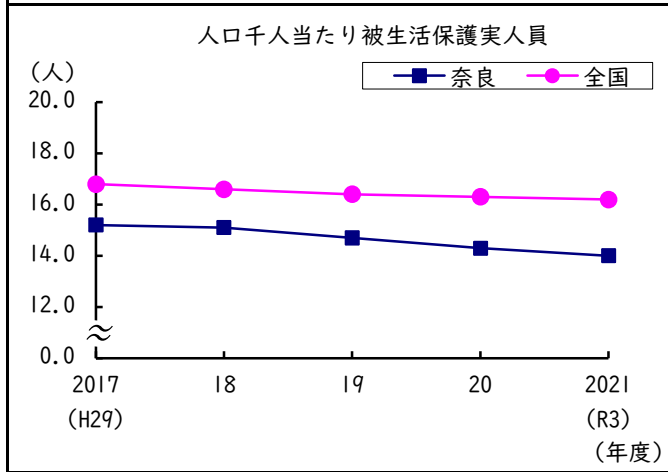
| 項目                     | 奈良   |
|------------------------|--|
| 人口1人当たり社会福祉費 (千円)      | 75.2 (23位)   |
| 65歳以上人口1人当たり老人福祉費 (千円) | 210.3 (36位)  |
| 資料出所等                  | 総務省「地方財政統計年報」<br>2020(令和2)年度<br>毎年<br>民生費÷総人口<br>(注) 県・市町村財政の合計。 |

62 被生活保護者数

| 都道府県名 | 順位 | 人口千人当たり被生活保護実人員 (人) | (人) |
|-------|----|---------------------|-----|
| ○ 大   | 1  | 30.7                |     |
| 北     | 2  | 29.6                |     |
| 海     | 3  | 26.4                |     |
| 沖     | 4  | 25.7                |     |
| 高     | 5  | 23.5                |     |
| 福     | 6  | 23.3                |     |
| 青     | 7  | 21.4                |     |
| 京     | 8  | 20.5                |     |
| 長     | 9  | 20.0                |     |
| 東     | 10 | 18.7                |     |
| 鹿     | 11 | 18.3                |     |
| 児     | 12 | 17.9                |     |
| 兵     | 13 | 17.0                |     |
| 徳     | 14 | 16.6                |     |
| 大     | 15 | 16.2                |     |
| 神     | 16 | 16.2                |     |
| 宮     | 17 | 15.9                |     |
| 全     | 18 | 15.2                |     |
| 和     | 19 | 14.5                |     |
| 愛     | 20 | 14.2                |     |
| 広     | 21 | 14.2                |     |
| 秋     | 21 | 14.0                |     |
| 千     | 22 | 14.0                |     |
| ★ 奈   | 23 | 13.2                |     |
| 熊     | 24 | 13.0                |     |
| 埼     | 25 | 12.7                |     |
| 宮     | 26 | 12.0                |     |
| 岡     | 27 | 10.8                |     |
| 鳥     | 28 | 10.6                |     |
| 香     | 29 | 10.4                |     |
| 岩     | 30 | 10.4                |     |
| 栃     | 31 | 10.2                |     |
| 山     | 32 | 10.0                |     |
| 愛     | 33 | 9.5                 |     |
| 茨     | 34 | 9.5                 |     |
| 福     | 35 | 9.3                 |     |
| 新     | 36 | 9.0                 |     |
| 佐     | 37 | 8.9                 |     |
| 三     | 38 | 8.8                 |     |
| 静     | 39 | 8.8                 |     |
| 山     | 40 | 8.2                 |     |
| 島     | 41 | 8.2                 |     |
| 群     | 42 | 7.7                 |     |
| 滋     | 43 | 7.7                 |     |
| 山     | 44 | 7.5                 |     |
| 石     | 45 | 7.5                 |     |
| 岐     | 46 | 6.2                 |     |
| 福     | 47 | 5.9                 |     |
| 長     |    | 5.5                 |     |
| 富     |    | 5.4                 |     |
|       |    | 3.9                 |     |



奈良県の推移

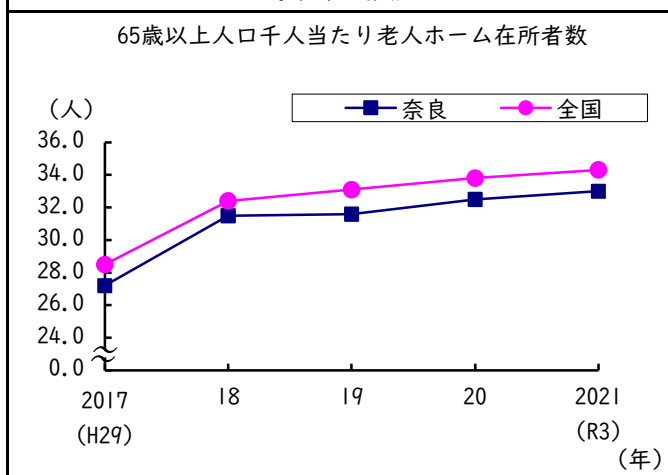


| 項目                         | 奈良  |
|----------------------------|---|
| 被保護実人員1人当たり生活保護費 (千円)      | 1,752.8 (36位)   |
| 被保護世帯総数に占める医療扶助受給世帯の割合 (%) | 88.8 (19位)  |
| 資料出所等                      | 厚生労働省「被保護者調査」<br>2021(令和3)年度<br>毎年<br>1か月平均被生活保護実人員÷総人口 |

63 老人ホーム普及率

| 都道府県名 | 順位 | 65歳以上人口千人当たり老人ホーム在所者数(人) | (人)  |
|-------|----|--------------------------|------|
| 宮崎    | 1  | 54.5                     | 54.5 |
| 大分    | 2  | 48.1                     | 48.1 |
| 佐賀    | 3  | 45.7                     | 45.7 |
| 群馬    | 4  | 45.5                     | 45.5 |
| 青森    | 5  | 45.4                     | 45.4 |
| 福井    | 6  | 42.6                     | 42.6 |
| 沖縄    | 7  | 41.7                     | 41.7 |
| 山梨    | 8  | 40.7                     | 40.7 |
| 熊本    | 9  | 40.5                     | 40.5 |
| 鹿島    | 10 | 39.5                     | 39.5 |
| 石川    | 11 | 38.8                     | 38.8 |
| 北海道   | 12 | 38.5                     | 38.5 |
| 北見    | 13 | 38.2                     | 38.2 |
| 山根    | 14 | 37.5                     | 37.5 |
| 神奈川   | 15 | 37.1                     | 37.1 |
| 大阪    | 16 | 36.9                     | 36.9 |
| 山媛    | 17 | 35.2                     | 35.2 |
| 和歌山   | 18 | 35.0                     | 35.0 |
| 愛媛    | 19 | 34.8                     | 34.8 |
| 千代田   | 20 | 34.4                     | 34.4 |
| 香川    | 20 | 34.4                     | 34.4 |
| 岩手    | 22 | 34.3                     | 34.3 |
| 全国    |    | 34.3                     | 34.3 |
| 高知    | 23 | 34.2                     | 34.2 |
| ★ 奈良  | 24 | 33.0                     | 33.0 |
| 長崎    | 24 | 33.0                     | 33.0 |
| 岡山    | 26 | 32.9                     | 32.9 |
| 鳥取    | 27 | 32.7                     | 32.7 |
| 東京    | 28 | 32.2                     | 32.2 |
| 秋田    | 29 | 32.1                     | 32.1 |
| 新潟    | 30 | 31.9                     | 31.9 |
| 長野    | 30 | 31.9                     | 31.9 |
| 兵衛    | 32 | 31.7                     | 31.7 |
| 三岐    | 33 | 31.5                     | 31.5 |
| 福島    | 34 | 30.7                     | 30.7 |
| 徳島    | 35 | 30.6                     | 30.6 |
| 愛知    | 36 | 30.4                     | 30.4 |
| 静岡    | 37 | 30.2                     | 30.2 |
| 廣島    | 38 | 30.0                     | 30.0 |
| 宮城    | 39 | 28.9                     | 28.9 |
| 茨城    | 40 | 27.6                     | 27.6 |
| 富山    | 41 | 27.5                     | 27.5 |
| 福井    | 42 | 26.5                     | 26.5 |
| 京山    | 42 | 26.5                     | 26.5 |
| 滋賀    | 44 | 26.4                     | 26.4 |
| 栃木    | 45 | 23.3                     | 23.3 |
| 山梨    | 46 | 22.7                     | 22.7 |
| 山梨    | 47 | 21.4                     | 21.4 |

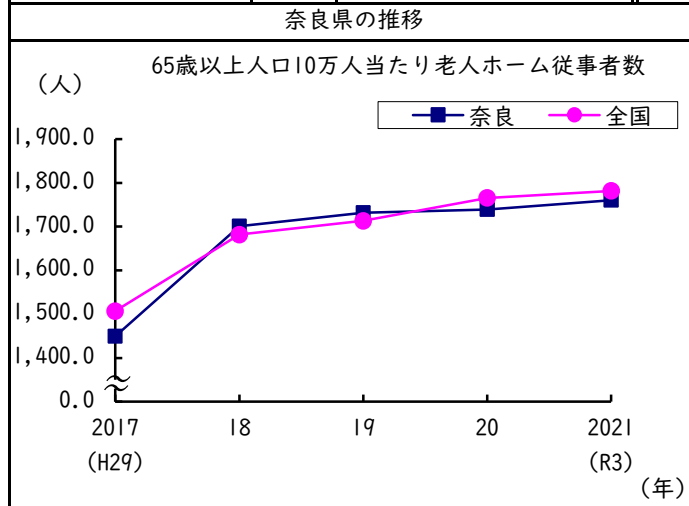
奈良県の推移



| 項目                         | 奈良  |
|----------------------------|---|
| 65歳以上人口10万人当たり老人ホーム数(所)    | 67.8 (30位)  |
| 65歳以上人口10万人当たり老人福祉センター数(所) | 4.5 (33位)   |
| 資料出所                       | 厚生労働省「社会福祉施設等調査」、「介護サービス施設・事業所調査」                       |
| 調査時点                       | 2021(令和3)年10月1日   |
| 調査周期                       | 毎年  |
| 算出方法(注)                    | 老人ホームの所在者数÷65歳以上人口<br>老人ホームとは、(特別養護+養護+軽費+有料)の老人ホームである。 |

64 老人ホーム従事者数

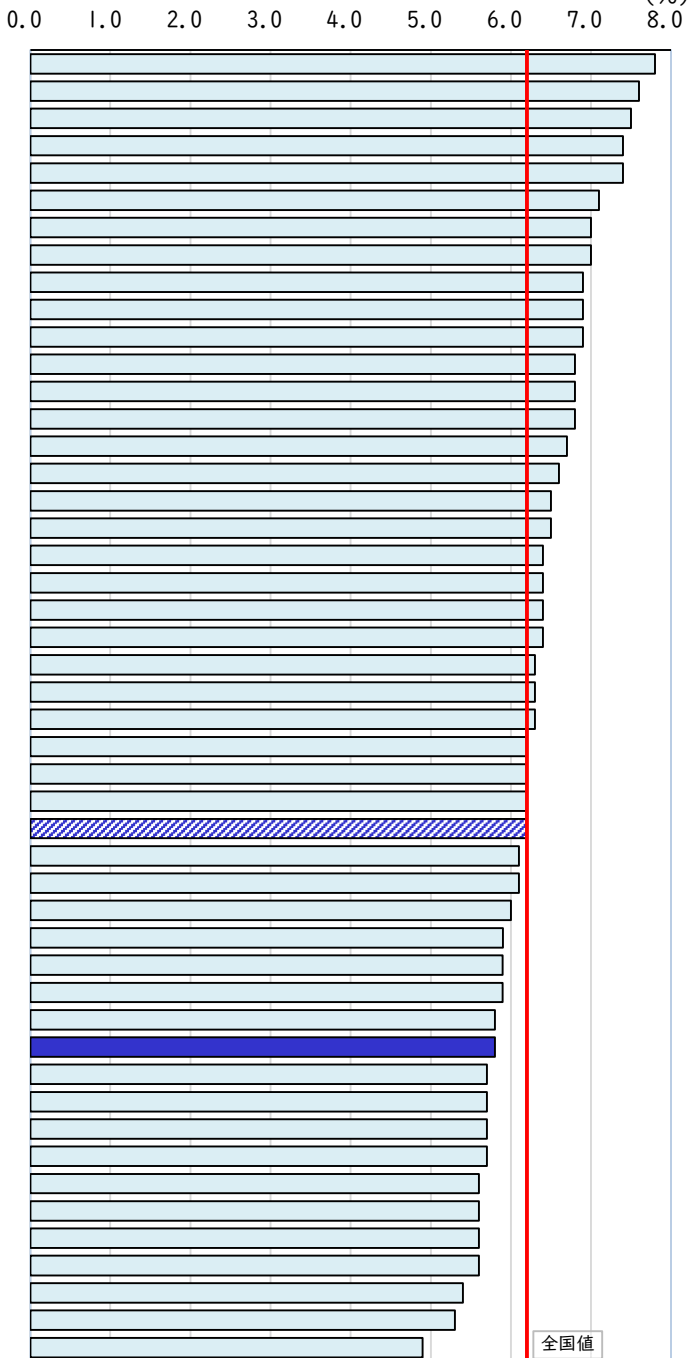
| 都道府県名 | 順位 | 65歳以上人口10万人当たり<br>老人ホーム従事者数(人) | (人) |
|-------|----|--------------------------------|-----|
| 宮崎    | 1  | 2,722.5                        |     |
| 鹿児島   | 2  | 2,237.8                        |     |
| 佐賀    | 3  | 2,213.5                        |     |
| 島根    | 4  | 2,176.9                        |     |
| 群馬    | 5  | 2,148.9                        |     |
| 沖縄    | 6  | 2,088.2                        |     |
| 山形    | 7  | 2,077.9                        |     |
| 大分    | 8  | 2,076.1                        |     |
| 奈良    | 9  | 2,048.9                        |     |
| 青森    | 10 | 2,036.5                        |     |
| 岩手    | 11 | 1,960.9                        |     |
| 福井    | 12 | 1,917.0                        |     |
| 熊本    | 13 | 1,899.1                        |     |
| 東京    | 14 | 1,883.8                        |     |
| 秋田    | 15 | 1,862.8                        |     |
| 鳥取    | 16 | 1,859.7                        |     |
| 北海道   | 17 | 1,819.4                        |     |
| 北陸    | 18 | 1,819.3                        |     |
| 愛媛    | 19 | 1,800.2                        |     |
| 千叶    | 20 | 1,800.1                        |     |
| 石川    | 21 | 1,789.6                        |     |
| 全国    |    | 1,781.3                        |     |
| 和歌山   | 22 | 1,780.2                        |     |
| 高知    | 23 | 1,773.1                        |     |
| 香川    | 24 | 1,765.7                        |     |
| 大阪    | 25 | 1,763.8                        |     |
| ★奈良   | 26 | 1,760.5                        |     |
| 岡山    | 27 | 1,749.0                        |     |
| 福島    | 28 | 1,726.3                        |     |
| 新潟    | 29 | 1,713.3                        |     |
| 長崎    | 30 | 1,704.9                        |     |
| 三重    | 31 | 1,699.2                        |     |
| 長門    | 32 | 1,683.7                        |     |
| 山口    | 33 | 1,664.3                        |     |
| 兵庫    | 34 | 1,651.4                        |     |
| 福岡    | 35 | 1,606.4                        |     |
| 宮崎    | 36 | 1,604.3                        |     |
| 岐阜    | 37 | 1,581.2                        |     |
| 茨城    | 38 | 1,577.7                        |     |
| 静岡    | 39 | 1,560.1                        |     |
| 広島    | 40 | 1,526.2                        |     |
| 愛媛    | 41 | 1,516.6                        |     |
| 京都    | 42 | 1,456.5                        |     |
| 富山    | 43 | 1,442.7                        |     |
| 徳島    | 44 | 1,440.5                        |     |
| 滋賀    | 45 | 1,345.5                        |     |
| 栃木    | 46 | 1,258.0                        |     |
| 山梨    | 47 | 1,182.5                        |     |



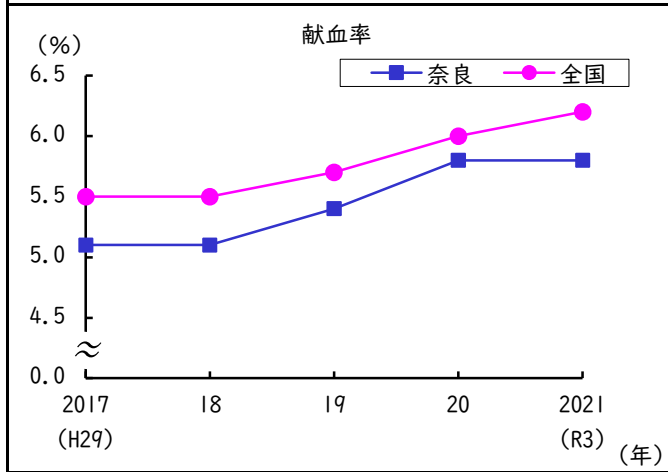
| 項目                                     | 奈良  |
|--|---|
| 65歳以上人口に占める単独世帯の割合 (%)                 | 16.8 (25位)  |
| 総務省「国勢調査」<br>(2020(令和2)年10月1日)         |   |
| 65歳以上人口千人当たり要介護・要支援者認定数 (人)            | 187.6 (25位)   |
| 厚生労働省「介護保険事業状況報告」<br>(2021(令和3)年3月31日) |   |
| 資料出所                                   | 厚生労働省「社会福祉施設等調査」、「介護サービス施設・事業所調査」   |
| 調査時点                                   | 2021(令和3)年10月1日   |
| 調査周期                                   | 毎年  |
| 算出方法 (注)                               | 老人ホーム従事者数 ÷ 65歳以上人口<br>老人ホームとは、(特別養護+養護+軽費+有料)の老人ホームである。<br>老人ホーム従事者数は、常勤換算数。 |

65 献血率

| 都道府県名 | 順位 | 献血率 (%) |
|-------|----|---------|
| 北海道   | 1  | 7.8     |
| 青森県   | 2  | 7.6     |
| 岩手県   | 3  | 7.5     |
| 宮城県   | 4  | 7.4     |
| 山形県   | 4  | 7.4     |
| 秋田県   | 6  | 7.1     |
| 山梨県   | 7  | 7.0     |
| 長野県   | 7  | 7.0     |
| 新潟県   | 9  | 6.9     |
| 富山県   | 9  | 6.9     |
| 石川県   | 9  | 6.9     |
| 福井県   | 12 | 6.8     |
| 岐阜県   | 12 | 6.8     |
| 静岡県   | 12 | 6.8     |
| 愛知県   | 15 | 6.7     |
| 三重県   | 16 | 6.6     |
| 滋賀県   | 17 | 6.5     |
| 京都府   | 17 | 6.5     |
| 大阪府   | 19 | 6.4     |
| 兵庫県   | 19 | 6.4     |
| 奈良県   | 19 | 6.4     |
| 和歌山県  | 19 | 6.4     |
| 徳島県   | 23 | 6.3     |
| 香川県   | 23 | 6.3     |
| 高松市   | 23 | 6.3     |
| 愛媛県   | 26 | 6.2     |
| 高知県   | 26 | 6.2     |
| 福岡県   | 26 | 6.2     |
| 佐賀県   | 26 | 6.2     |
| 大分県   | 26 | 6.2     |
| 熊本県   | 26 | 6.2     |
| 鹿児島県  | 26 | 6.2     |
| 沖縄県   | 26 | 6.2     |
| 全国    |    | 6.2     |
| 北海道   | 29 | 6.1     |
| 青森県   | 29 | 6.1     |
| 岩手県   | 29 | 6.1     |
| 宮城県   | 29 | 6.1     |
| 山形県   | 29 | 6.1     |
| 秋田県   | 29 | 6.1     |
| 山梨県   | 29 | 6.1     |
| 長野県   | 29 | 6.1     |
| 新潟県   | 29 | 6.1     |
| 富山県   | 29 | 6.1     |
| 石川県   | 29 | 6.1     |
| 福井県   | 29 | 6.1     |
| 岐阜県   | 29 | 6.1     |
| 静岡県   | 29 | 6.1     |
| 愛知県   | 29 | 6.1     |
| 三重県   | 29 | 6.1     |
| 滋賀県   | 29 | 6.1     |
| 京都府   | 29 | 6.1     |
| 大阪府   | 29 | 6.1     |
| 兵庫県   | 29 | 6.1     |
| 奈良県   | 29 | 6.1     |
| 和歌山県  | 29 | 6.1     |
| 徳島県   | 29 | 6.1     |
| 香川県   | 29 | 6.1     |
| 高松市   | 29 | 6.1     |
| 愛媛県   | 29 | 6.1     |
| 高知県   | 29 | 6.1     |
| 福岡県   | 29 | 6.1     |
| 佐賀県   | 29 | 6.1     |
| 大分県   | 29 | 6.1     |
| 熊本県   | 29 | 6.1     |
| 鹿児島県  | 29 | 6.1     |
| 沖縄県   | 29 | 6.1     |



奈良県の推移



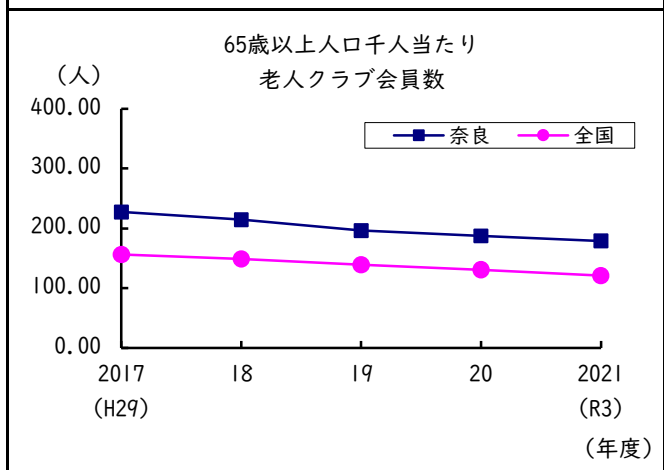
| 項目                 | 奈良  |
|--------------------|---|
| 献血者1人当たり献血量 (ml)   | 438.8 (40位)   |
| 昼間人口10万人当たり献血量 (ℓ) | 1,826.9 (22位)   |
| 資料出所等              | 日本赤十字社「血液事業の現状」<br>2021(令和3)年<br>調査時点 毎年<br>調査周期 毎年<br>算出方法 献血者数÷総人口<br>※政府統計の総合窓口 (e-stat) で公表されている令和3年1月1日現在の15～69歳人口から、「令和2年国勢調査人口等基本集計(総務省)」に基づく令和3年の15歳人口を差引いた人口を総人口として算出している。 |

66 老人クラブ会員数

福祉・医療・健康

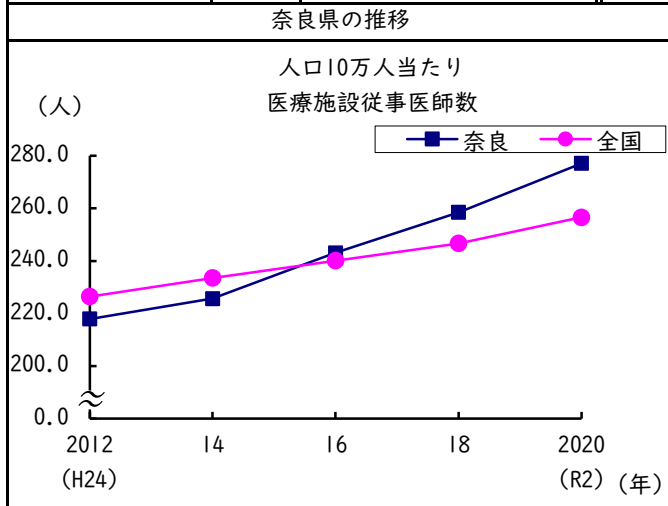
| 都道府県名 | 順位 | 65歳以上人口千人当たり<br>老人クラブ会員数(人) | (人) |
|-------|----|-----------------------------|-----|
| 富山    | 1  | 389.49                      |     |
| 石川    | 2  | 278.62                      |     |
| 岐阜    | 3  | 218.34                      |     |
| 山梨    | 4  | 216.49                      |     |
| 山形    | 5  | 211.44                      |     |
| 山賀    | 6  | 204.29                      |     |
| 井     | 7  | 197.25                      |     |
| 梨     | 8  | 196.83                      |     |
| 重     | 9  | 192.39                      |     |
| 川     | 10 | 181.66                      |     |
| ★ 奈良  | 11 | 178.90                      |     |
| 島根    | 12 | 175.29                      |     |
| 長崎    | 13 | 173.77                      |     |
| 熊取    | 14 | 172.15                      |     |
| 鳥島    | 15 | 163.99                      |     |
| 鹿島    | 16 | 161.85                      |     |
| 滋賀    | 17 | 161.31                      |     |
| 愛知    | 18 | 156.55                      |     |
| 群馬    | 19 | 154.28                      |     |
| 兵庫    | 20 | 153.99                      |     |
| 愛媛    | 21 | 147.93                      |     |
| 沖縄    | 22 | 145.29                      |     |
| 大分    | 23 | 135.56                      |     |
| 岩手    | 24 | 133.04                      |     |
| 福島    | 25 | 130.33                      |     |
| 広島    | 26 | 129.92                      |     |
| 京都    | 27 | 128.31                      |     |
| 秋田    | 28 | 127.68                      |     |
| 徳島    | 29 | 125.42                      |     |
| 長野    | 30 | 125.36                      |     |
| 新潟    | 31 | 122.65                      |     |
| 全     |    | 121.15                      | 全国値 |
| 福島    | 32 | 119.01                      |     |
| 大阪    | 33 | 115.28                      |     |
| 茨城    | 34 | 97.77                       |     |
| 宮崎    | 35 | 96.80                       |     |
| 山形    | 36 | 92.55                       |     |
| 栃木    | 37 | 91.69                       |     |
| 高山    | 38 | 90.72                       |     |
| 山口    | 39 | 84.91                       |     |
| 青森    | 40 | 82.79                       |     |
| 北     | 41 | 79.22                       |     |
| 神奈川   | 42 | 79.14                       |     |
| 静岡    | 43 | 76.44                       |     |
| 宮城    | 44 | 76.28                       |     |
| 東京    | 45 | 72.11                       |     |
| 埼     | 46 | 66.99                       |     |
| 千     | 47 | 58.87                       |     |

奈良県の推移



| 項目                                    | 奈良  |
|---------------------------------------|---|
| 65歳以上人口千人当たり老人クラブ数(クラブ)               | 3.40 (18位)  |
| 65歳以上の1日平均3次活動(余暇活動等)時間(平日)<br>(時間、分) | 7.58 (20位)  |
| 資料出所等                                 | 厚生労働省「福祉行政報告例」<br>・調査時点 2022(令和4)年3月31日<br>・調査周期 毎年<br>・算出方法 老人クラブ会員数÷65歳以上人口 |


| 都道府県名 | 順位 | 人口10万人当たり医療施設従事医師数(人) | (人) |
|-------|----|-----------------------|-----|
| ○ 徳京  | 1  | 338.4                 |     |
|       | 2  | 332.6                 |     |
| ○ 高東  | 3  | 322.0                 |     |
|       | 4  | 320.9                 |     |
| ○ 岡京  | 5  | 320.1                 |     |
|       | 6  | 319.1                 |     |
| ○ 長山  | 7  | 314.8                 |     |
|       | 8  | 309.9                 |     |
| ○ 福岡  | 9  | 307.8                 |     |
|       | 10 | 297.1                 |     |
| ○ 和歌  | 11 | 297.0                 |     |
|       | 12 | 291.6                 |     |
| ○ 島根  | 13 | 290.3                 |     |
|       | 14 | 290.0                 |     |
| ○ 香大  | 15 | 287.1                 |     |
|       | 16 | 285.7                 |     |
| ○ 大鹿  | 17 | 283.6                 |     |
|       | 18 | 277.1                 |     |
| ★ 奈愛  | 19 | 276.7                 |     |
| ○ 広媛  | 20 | 267.1                 |     |
|       | 21 | 266.1                 |     |
| ○ 兵島  | 22 | 261.5                 |     |
|       | 23 | 260.1                 |     |
| ○ 富山  | 24 | 257.9                 |     |
|       | 25 | 257.2                 |     |
| 全     | 国  | 256.6                 |     |
| ○ 宮北  | 26 | 255.5                 |     |
|       | 27 | 251.3                 |     |
| ○ 山道  | 28 | 250.1                 |     |
|       | 29 | 246.3                 |     |
| ○ 長梨  | 30 | 243.8                 |     |
|       | 31 | 242.6                 |     |
| ○ 枳野  | 32 | 236.9                 |     |
|       | 33 | 236.3                 |     |
| ○ 群木  | 34 | 233.8                 |     |
|       | 35 | 231.6                 |     |
| ○ 三馬  | 36 | 229.2                 |     |
|       | 37 | 224.5                 |     |
| ○ 山重  | 38 | 224.4                 |     |
|       | 39 | 223.0                 |     |
| ○ 岐形  | 40 | 219.4                 |     |
|       | 41 | 212.5                 |     |
| ○ 岐神  | 42 | 207.3                 |     |
|       | 43 | 205.8                 |     |
| ○ 愛静  | 44 | 205.7                 |     |
|       | 45 | 204.3                 |     |
| ○ 神青  | 46 | 193.8                 |     |
|       | 47 | 177.8                 |     |



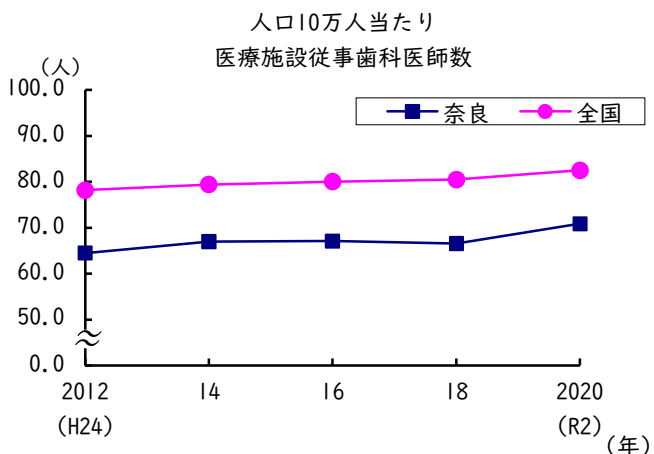
| 項目                             | 奈良                   |
|--------------------------------|----------------------|
| 100病床当たり一般病院常勤医師数(人)           | 15.0 (12位)           |
| 厚生労働省「医療施設調査」(2020(令和2)年10月1日) |                      |
| 人口10万人当たり薬剤師数(人)               | 248.2 (14位)          |
| 資料出所                           | 厚生労働省「医師・歯科医師・薬剤師統計」 |
| 調査時点                           | 2020(令和2)年12月31日     |
| 調査周期                           | 2年毎                  |
| 算出方法                           | 医療施設従事医師数÷総人口        |

68 歯科医師数

| 都道府県名 | 順位 | 人口10万人当たり医療施設従事歯科医師数(人) | (人)   |
|-------|----|-------------------------|-------|
| 東     | 京  | 1                       | 118.4 |
| 徳     | 島  | 2                       | 112.6 |
| 福     | 岡  | 3                       | 104.1 |
| 岡     | 山  | 4                       | 93.4  |
| 大     | 山  | 5                       | 90.9  |
| 新     | 阪  | 6                       | 89.8  |
| 長     | 潟  | 7                       | 88.5  |
| 岐     | 崎  | 8                       | 87.7  |
| 全     | 阜  | 9                       | 84.8  |
| 国     | 国  | 10                      | 82.5  |
| 鹿     | 児  | 11                      | 82.2  |
| 千     | 島  | 12                      | 81.5  |
| 北     | 葉  | 13                      | 81.3  |
| 神     | 道  | 14                      | 80.1  |
| 愛     | 川  | 15                      | 79.5  |
| 岩     | 知  | 16                      | 78.7  |
| 宮     | 手  | 17                      | 77.5  |
| 長     | 城  | 18                      | 77.3  |
| 和     | 野  | 19                      | 77.3  |
| 熊     | 山  | 20                      | 76.6  |
| 香     | 本  | 21                      | 75.9  |
| 京     | 川  | 22                      | 75.1  |
| 埼     | 都  | 23                      | 74.4  |
| 佐     | 玉  | 24                      | 74.4  |
| 兵     | 賀  | 25                      | 74.1  |
| 福     | 庫  | 26                      | 73.7  |
| 群     | 島  | 27                      | 72.5  |
| 山     | 馬  | 28                      | 72.2  |
| 山     | 口  | 29                      | 72.1  |
| ★     | 梨  | 30                      | 70.9  |
| 奈     | 良  | 31                      | 70.8  |
| 栃     | 木  | 32                      | 70.3  |
| 高     | 知  | 33                      | 70.3  |
| 愛     | 媛  | 34                      | 69.1  |
| 茨     | 城  | 35                      | 68.2  |
| 宮     | 崎  | 36                      | 66.3  |
| 三     | 重  | 37                      | 65.6  |
| 静     | 岡  | 38                      | 64.4  |
| 大     | 分  | 39                      | 64.2  |
| 鳥     | 取  | 40                      | 62.9  |
| 秋     | 田  | 41                      | 62.6  |
| 石     | 川  | 42                      | 62.4  |
| 山     | 形  | 43                      | 62.0  |
| 富     | 山  | 44                      | 60.6  |
| 福     | 井  | 45                      | 60.1  |
| 沖     | 縄  | 46                      | 58.9  |
| 滋     | 賀  | 47                      | 58.2  |
| 島     | 根  | 48                      | 58.1  |
| 青     | 森  | 49                      | 56.5  |



奈良県の推移

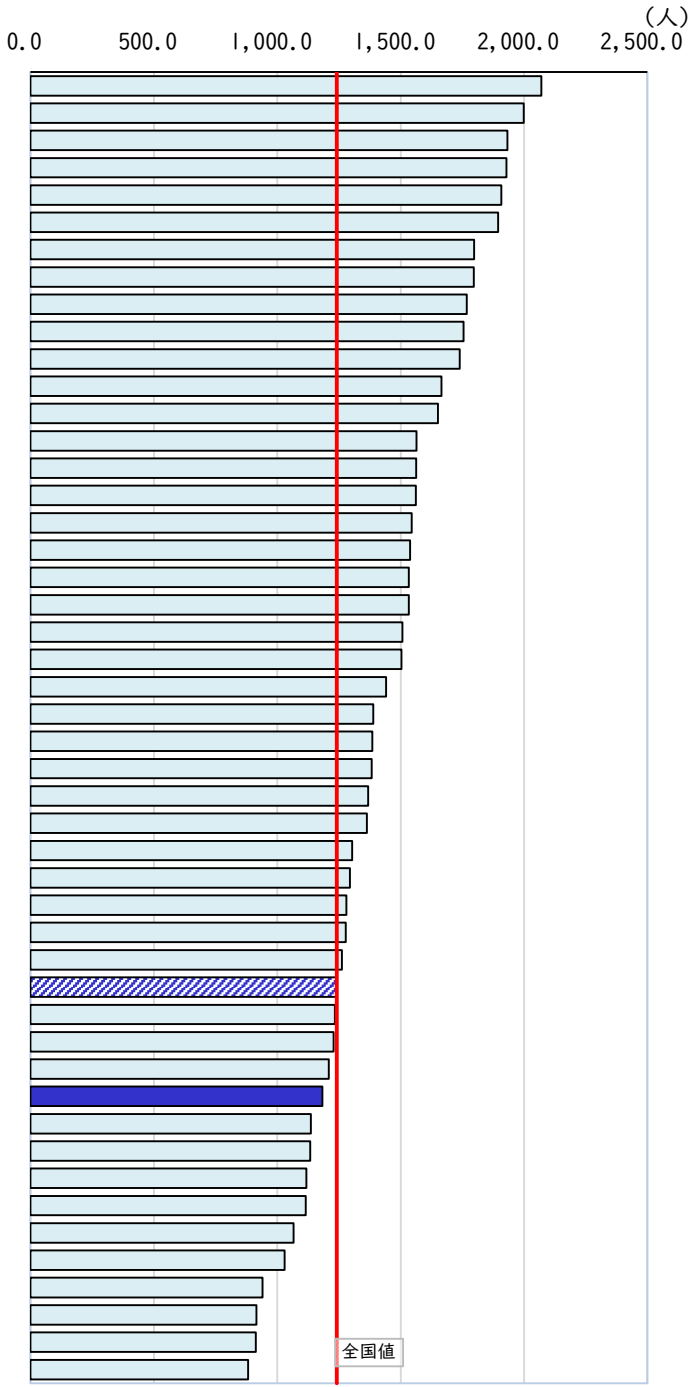


| 項目                               | 奈良                   |
|----------------------------------|----------------------|
| 人口10万人当たり歯科診療所数 (所)              | 51.3 (14位)           |
| 厚生労働省「医療施設調査」(2020(令和2)年10月1日)   |                      |
| 人口10万人当たり歯科技工士数 (人)              | 20.5 (43位)           |
| 厚生労働省「衛生行政報告例」(2020(令和2)年12月31日) |                      |
| 資料出所                             | 厚生労働省「医師・歯科医師・薬剤師統計」 |
| 調査時点                             | 2020(令和2)年12月31日     |
| 調査周期                             | 2年毎                  |
| 算出方法                             | 医療施設従事歯科医師数÷総人口      |

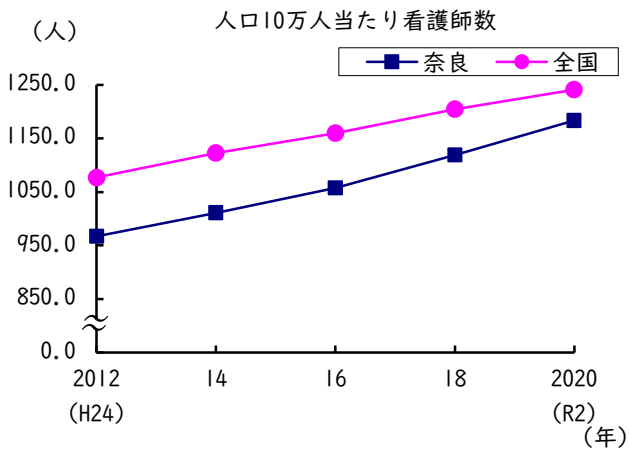


69 看護師数

| 都道府県名 | 順位 | 人口10万人当たり看護師数(人) | (人) |
|-------|----|------------------|-----|
| 高知    | 1  | 2,070.3          |     |
| 鹿児島   | 2  | 1,999.1          |     |
| 佐賀    | 3  | 1,933.3          |     |
| 熊本    | 4  | 1,928.9          |     |
| 宮崎    | 5  | 1,908.5          |     |
| 長崎    | 6  | 1,895.4          |     |
| 大分    | 7  | 1,797.9          |     |
| 山口    | 8  | 1,796.0          |     |
| 徳島    | 9  | 1,767.7          |     |
| 鳥根    | 10 | 1,755.4          |     |
| 島取    | 11 | 1,738.9          |     |
| 愛媛    | 12 | 1,666.0          |     |
| 香川    | 13 | 1,651.5          |     |
| 石川    | 14 | 1,563.8          |     |
| 北海道   | 15 | 1,562.7          |     |
| 福井    | 16 | 1,562.1          |     |
| 富山    | 17 | 1,545.2          |     |
| 山梨    | 18 | 1,538.0          |     |
| 福井    | 19 | 1,533.5          |     |
| 和歌山   | 20 | 1,533.0          |     |
| 秋田    | 21 | 1,506.8          |     |
| 山形    | 22 | 1,503.4          |     |
| 青森    | 23 | 1,441.7          |     |
| 沖縄    | 24 | 1,389.1          |     |
| 群馬    | 25 | 1,384.8          |     |
| 岩手    | 26 | 1,383.0          |     |
| 山形    | 27 | 1,368.7          |     |
| 長野    | 28 | 1,363.8          |     |
| 福島    | 29 | 1,303.9          |     |
| 新潟    | 30 | 1,294.3          |     |
| 山梨    | 31 | 1,280.7          |     |
| 京都市   | 32 | 1,277.3          |     |
| 三重    | 33 | 1,262.4          |     |
| 全日本   |    | 1,241.0          |     |
| 岐阜    | 34 | 1,233.8          |     |
| 兵庫    | 35 | 1,228.5          |     |
| 奈良    | 36 | 1,208.5          |     |
| ★奈良   | 37 | 1,183.6          |     |
| 滋賀    | 38 | 1,136.5          |     |
| 宮城    | 39 | 1,133.4          |     |
| 大阪    | 40 | 1,117.6          |     |
| 静岡    | 41 | 1,115.1          |     |
| 茨城    | 42 | 1,066.9          |     |
| 愛知    | 43 | 1,030.7          |     |
| 東京    | 44 | 940.5            |     |
| 埼玉    | 45 | 915.7            |     |
| 千葉    | 46 | 913.6            |     |
| 神奈川   | 47 | 882.2            |     |



奈良県の推移

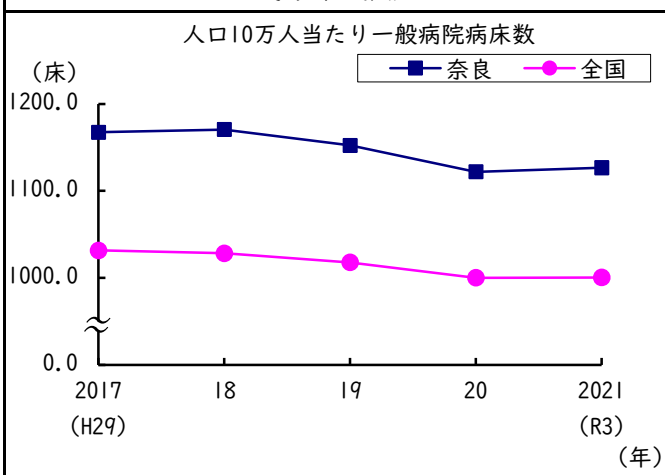


| 項目                             | 奈良                 |
|--------------------------------|--------------------|
| 100病床当たり一般病院看護師・准看護師数<br>(人)   | 62.7<br>(40位)      |
| 厚生労働省「医療施設調査」(2020(令和2)年10月1日) |                    |
| 人口10万人当たり保健師数<br>(人)           | 41.9<br>(39位)      |
| 資料出所                           | 厚生労働省「衛生行政報告例」     |
| 調査時点                           | 2020(令和2)年12月31日   |
| 調査周期                           | 2年毎                |
| 算出方法                           | (就業看護師+就業准看護師)÷総人口 |

70 一般病院病床数

| 都道府県名 | 順位 | 人口10万人当たり一般病院病床数(床) | (床) |
|-------|----|---------------------|-----|
| 高知    | 1  | 2,056.7             |     |
| 鹿児島   | 2  | 1,582.7             |     |
| 北海道   | 3  | 1,495.6             |     |
| 山口    | 4  | 1,455.0             |     |
| 佐賀    | 5  | 1,444.2             |     |
| 徳島    | 6  | 1,440.9             |     |
| 長崎    | 7  | 1,432.0             |     |
| 熊本    | 8  | 1,431.9             |     |
| 鳥取    | 9  | 1,373.2             |     |
| 福岡    | 10 | 1,318.4             |     |
| 大宮    | 11 | 1,305.2             |     |
| 愛媛    | 12 | 1,297.3             |     |
| 富山    | 13 | 1,274.3             |     |
| 岡山    | 14 | 1,238.4             |     |
| 和歌山   | 15 | 1,234.1             |     |
| 石川    | 16 | 1,223.0             |     |
| 香川    | 17 | 1,211.8             |     |
| 岡山    | 18 | 1,198.7             |     |
| 島根    | 19 | 1,181.5             |     |
| 秋田    | 20 | 1,173.0             |     |
| 福井    | 21 | 1,142.2             |     |
| 京都    | 22 | 1,130.2             |     |
| ★ 奈良  | 23 | 1,126.9             |     |
| 青森    | 24 | 1,096.3             |     |
| 広島    | 25 | 1,090.6             |     |
| 山梨    | 26 | 1,083.7             |     |
| 岩手    | 27 | 1,064.1             |     |
| 山形    | 28 | 1,059.9             |     |
| 沖縄    | 29 | 1,058.7             |     |
| 群馬    | 30 | 1,044.6             |     |
| 福島    | 31 | 1,042.0             |     |
| 大分    | 32 | 1,024.9             |     |
| 長野    | 33 | 1,017.0             |     |
| 全     |    | 1,000.5             |     |
| 新潟    | 34 | 989.4               |     |
| 兵庫    | 35 | 985.6               |     |
| 栃木    | 36 | 919.3               |     |
| 茨城    | 37 | 915.6               |     |
| 三重    | 38 | 906.8               |     |
| 滋賀    | 39 | 861.2               |     |
| 宮城    | 40 | 851.9               |     |
| 静岡    | 41 | 842.7               |     |
| 岐阜    | 42 | 829.9               |     |
| 東     | 43 | 811.1               |     |
| 千葉    | 44 | 806.8               |     |
| 愛知    | 45 | 757.8               |     |
| 埼玉    | 46 | 713.0               |     |
| 神奈川   | 47 | 680.2               |     |
| 全国値   |    |                     |     |

奈良県の推移



| 項目   | 奈良   |
|--|--|
| 病床利用率 (%)<br>$\left[ \frac{\text{在院患者}}{\text{病床数(総数)}} \right]$ 厚生労働省「病院報告」(2021(令和3)年) | 73.2<br>(28位)  |
| 人口10万人当たり一般病院数(総数)(施設)   | 5.4<br>(30位)   |
| 資料出所等  | ・資料出所 厚生労働省「医療施設調査」<br>・調査時点 2021(令和3)年10月1日<br>・調査周期 毎年<br>・算出方法 一般病院病床数÷総人口<br>(注) 一般病院とは、医師又は歯科医師が医業又は歯科医業を行う場所であって、患者20人以上の入院施設を有するものであり、精神科病院以外の病院(平成24年までは結核療養所も除く。)をいう。 |

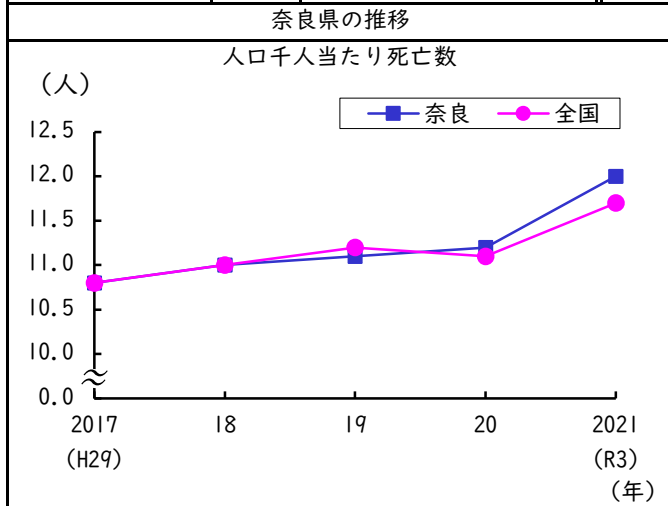
71 国民医療費

| 都道府県名 | 順位 | 国民医療費 (億円) | (億円)   |
|-------|----|------------|--------|
| ○ 東   | 1  | 42,972     | 0      |
| ○ 大   | 2  | 32,991     | 10,000 |
| ○ 神   | 3  | 27,925     | 20,000 |
| ○ 奈   | 4  | 23,524     | 30,000 |
| ○ 埼   | 5  | 21,903     | 40,000 |
| ○ 北   | 6  | 21,098     | 50,000 |
| ○ 兵   | 7  | 19,787     |        |
| ○ 福   | 8  | 19,415     |        |
| ○ 千   | 9  | 18,835     |        |
| ○ 静   | 10 | 11,630     |        |
| ○ 京   | 11 | 10,271     |        |
| ○ 茨   | 12 | 9,161      |        |
| ○ 宮   | 13 | 8,934      |        |
| ○ 新   | 14 | 7,365      |        |
| ○ 熊   | 15 | 6,997      |        |
| ○ 岡   | 16 | 6,972      |        |
| ○ 長   | 17 | 6,948      |        |
| ○ 鹿   | 18 | 6,796      |        |
| ○ 岐   | 19 | 6,776      |        |
| ○ 群   | 20 | 6,566      |        |
| ○ 栃   | 21 | 6,237      |        |
| ○ 福   | 22 | 6,132      |        |
| ○ 三   | 23 | 6,108      |        |
| ○ 長   | 24 | 5,864      |        |
| ○ 山   | 25 | 5,523      |        |
| ○ 愛   | 26 | 5,467      |        |
| ★ 奈   | 27 | 5,148      |        |
| ○ 沖   | 28 | 4,708      |        |
| ○ 大   | 29 | 4,698      |        |
| ○ 青   | 30 | 4,655      |        |
| ○ 滋   | 31 | 4,344      |        |
| ○ 岩   | 32 | 4,337      |        |
| ○ 宮   | 33 | 4,083      |        |
| ○ 石   | 34 | 3,958      |        |
| ○ 山   | 35 | 3,932      |        |
| ○ 香   | 36 | 3,725      |        |
| ○ 秋   | 37 | 3,687      |        |
| ○ 和   | 38 | 3,631      |        |
| ○ 富   | 39 | 3,599      |        |
| ○ 佐   | 40 | 3,573      |        |
| ○ 高   | 41 | 3,286      |        |
| ○ 徳   | 42 | 3,166      |        |
| ○ 山   | 43 | 3,030      |        |
| ○ 福   | 44 | 2,727      |        |
| ○ 島   | 45 | 2,600      |        |
| ○ 鳥   | 46 | 2,595      |        |
| ○ 全   | 47 | 1,984      |        |
| ○ 国   |    | 429,665    |        |

| 奈良県の推移  |  | 項目   | 奈良          |
|---|--|--|-------------|
| <p>奈良 (億円)</p> <p>国民医療費</p> <p>■ 奈良 □ 全国</p> <p>2016 (H28) 17 18 19 2020 (R2)</p> | <p>全国 (億円)</p> <p>500,000</p> <p>400,000</p> <p>300,000</p> <p>200,000</p> <p>100,000</p> <p>0</p>       | 人口1人当たり国民医療費 (千円)  | 355.6 (22位) |
|   | <p>関連指標</p> <p>後期高齢者医療費(被保険者1人当たり) (円)</p> <p>厚生労働省「後期高齢者医療事業状況報告」(2020(令和2)年度)</p> <p>913,459 (24位)</p> | <p>資料出所等</p> <p>・ 資料出所 厚生労働省「国民医療費」</p> <p>・ 調査時点 2020(令和2)年度</p> <p>・ 調査周期 毎年</p> |             |

72 死亡率

| 都道府県名 | 順位 | 人口千人当たり死亡数(人) | (人) |
|-------|----|---------------|-----|
| 秋田    | 1  | 17.0          |     |
| 青森    | 2  | 15.4          |     |
| 高山    | 3  | 15.3          |     |
| 山形    | 4  | 15.0          |     |
| 福島    | 4  | 15.0          |     |
| 岩手    | 6  | 14.8          |     |
| 山梨    | 6  | 14.8          |     |
| 徳島    | 6  | 14.8          |     |
| 新潟    | 9  | 14.3          |     |
| 和歌山   | 9  | 14.3          |     |
| 愛媛    | 9  | 14.3          |     |
| 福岡    | 12 | 14.2          |     |
| 長門    | 12 | 14.2          |     |
| 鳥取    | 14 | 14.0          |     |
| 鹿島    | 14 | 14.0          |     |
| 宮城    | 16 | 13.8          |     |
| 大分    | 17 | 13.7          |     |
| 北海道   | 18 | 13.5          |     |
| 北見    | 19 | 13.4          |     |
| 香川    | 20 | 13.3          |     |
| 群馬    | 21 | 13.0          |     |
| 福井    | 21 | 13.0          |     |
| 長野    | 21 | 13.0          |     |
| 熊谷    | 24 | 12.9          |     |
| 山崎    | 25 | 12.8          |     |
| 三浦    | 26 | 12.7          |     |
| 佐賀    | 26 | 12.7          |     |
| 岡崎    | 26 | 12.7          |     |
| 静岡    | 29 | 12.4          |     |
| 茨城    | 30 | 12.3          |     |
| 栃木    | 31 | 12.1          |     |
| 茨城    | 31 | 12.1          |     |
| ★奈良   | 33 | 12.0          |     |
| 石川    | 34 | 11.9          |     |
| ○全    | 34 | 11.7          |     |
| ○兵    | 35 | 11.6          |     |
| ○宮    | 35 | 11.6          |     |
| ○大    | 37 | 11.4          |     |
| ○京    | 37 | 11.4          |     |
| 福     | 39 | 11.3          |     |
| 千     | 40 | 11.2          |     |
| 埼     | 41 | 10.7          |     |
| 愛     | 42 | 10.5          |     |
| 神     | 43 | 10.2          |     |
| ○奈    | 44 | 10.0          |     |
| 滋     | 45 | 9.9           |     |
| 東     | 46 | 9.5           |     |
| 沖     | 47 | 9.4           |     |



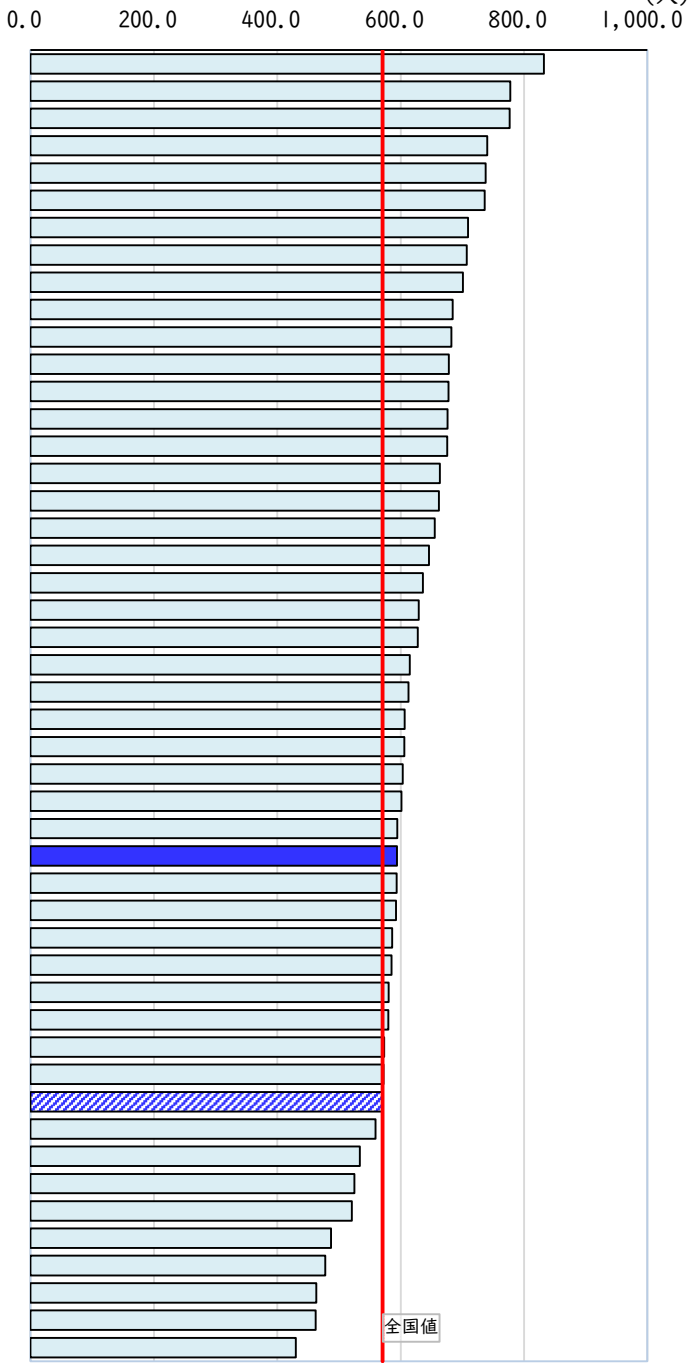
| 項目                | 奈良          |
|-------------------|-------------|
| がんの75歳未満年齢調整死亡率   | 62.4 (41位)  |
| 心疾患死亡率(人口10万人当たり) | 198.6 (20位) |

資料出所等

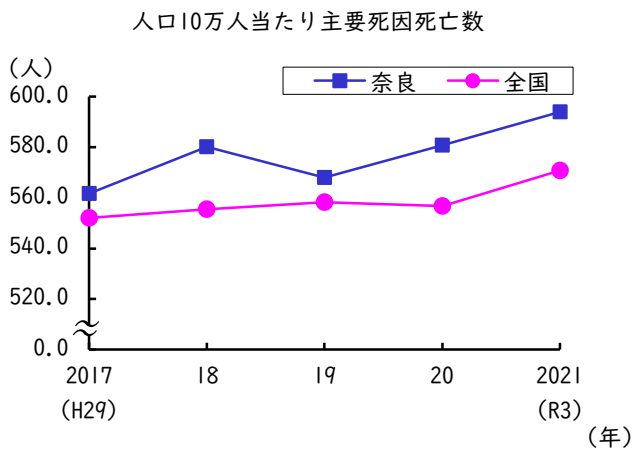
- 資料出所 厚生労働省「人口動態統計」
- 調査時点 2021(令和3)年
- 調査周期 毎年
- 算出方法 死亡数(日本における日本人の死亡)÷総人口(日本人人口)

73 主要死因死亡率

| 都道府県名 | 順位 | 人口10万人当たり死亡数(人) | (人) |
|-------|----|-----------------|-----|
| 秋田    | 1  | 832.0           |     |
| 岩手    | 2  | 777.9           |     |
| 青森    | 3  | 776.4           |     |
| 高山    | 4  | 740.4           |     |
| 山形    | 5  | 737.7           |     |
| 山梨    | 6  | 736.3           |     |
| 島根    | 7  | 709.0           |     |
| 愛媛    | 8  | 707.2           |     |
| 福井    | 9  | 700.7           |     |
| 新潟    | 10 | 684.4           |     |
| 徳島    | 11 | 682.3           |     |
| 和歌山   | 12 | 678.2           |     |
| 長崎    | 13 | 677.7           |     |
| 宮城    | 14 | 676.3           |     |
| 北海道   | 15 | 675.3           |     |
| 北鹿    | 16 | 663.4           |     |
| 鳥取    | 17 | 661.8           |     |
| 大分    | 18 | 655.4           |     |
| 富山    | 19 | 645.9           |     |
| 福群    | 20 | 636.1           |     |
| 香川    | 21 | 629.2           |     |
| 長野    | 22 | 628.0           |     |
| 熊本    | 23 | 615.0           |     |
| 茨城    | 24 | 612.9           |     |
| 栃木    | 25 | 606.5           |     |
| 岐阜    | 26 | 606.0           |     |
| 山梨    | 27 | 603.5           |     |
| 山梨    | 28 | 601.4           |     |
| 佐賀    | 29 | 594.5           |     |
| ★奈良   | 30 | 593.9           |     |
| 石川    | 31 | 593.5           |     |
| 三重    | 32 | 592.6           |     |
| 静岡    | 33 | 586.4           |     |
| 宮城    | 34 | 585.3           |     |
| 広島    | 35 | 580.6           |     |
| 岡山    | 36 | 579.9           |     |
| 京大    | 37 | 573.3           |     |
| 兵衛    | 38 | 572.1           |     |
| 全     |    | 570.8           |     |
| ○大    | 39 | 559.6           |     |
| 千     | 40 | 533.9           |     |
| 福     | 41 | 525.0           |     |
| 埼     | 42 | 521.2           |     |
| 神     | 43 | 487.3           |     |
| ○滋    | 44 | 477.5           |     |
| 愛     | 45 | 463.6           |     |
| 東     | 46 | 462.6           |     |
| 沖     | 47 | 430.3           |     |




奈良県の推移



| 項目   | 奈良            |
|--|---------------|
| 胃がん検診受診率 (%)<br><small>前年度の受診者数+当該年度の受診者数-2年連続の受診者数</small><br>当該年度の対象者数<br><small>厚生労働省「地域保健・健康増進事業報告」(2021(令和3)年度)</small>   | 4.6<br>(39位)  |
| 子宮頸がん検診受診率 (%)<br><small>前年度の受診者数+当該年度の受診者数-2年連続の受診者数</small><br>当該年度の対象者数<br><small>厚生労働省「地域保健・健康増進事業報告」(2021(令和3)年度)</small> | 12.7<br>(41位) |
| 資料出所 厚生労働省「人口動態統計」<br>調査時点 2021(令和3)年<br>調査周期 毎年<br>算出方法 日本における日本人の(悪性新生物+心疾患+脳血管疾患)死亡者数÷総人口(日本人人口)                            |               |

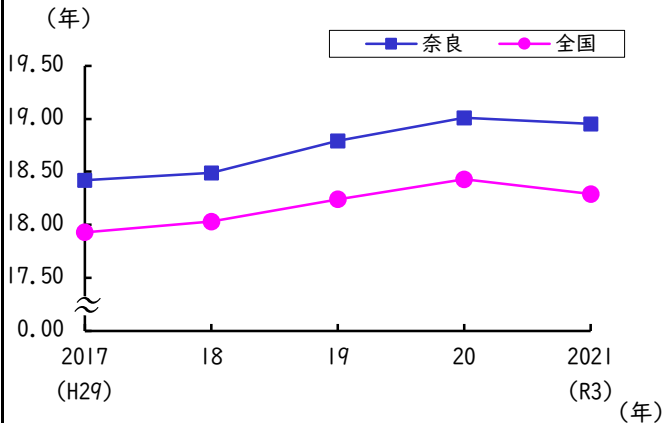
74 健康寿命（男性）

| 都道府県名 | 順位 | 65歳平均自立期間（男性）（年） | (年)   |
|-------|----|------------------|-------|
| ○ 長   | 野  | 1                | 19.47 |
| ○ 滋   | 賀  | 2                | 19.22 |
| ★ 奈   | 良  | 3                | 18.95 |
| ○ 広   | 島  | 4                | 18.80 |
| ○ 熊   | 本  | 5                | 18.79 |
| ○ 大   | 分  | 6                | 18.75 |
| ○ 静   | 岡  | 7                | 18.75 |
| ○ 神   | 川  | 8                | 18.63 |
| ○ 宮   | 城  | 9                | 18.61 |
| ○ 佐   | 賀  | 10               | 18.57 |
| ○ 兵   | 庫  | 11               | 18.55 |
| ○ 千   | 葉  | 12               | 18.54 |
| ○ 岡   | 山  | 13               | 18.52 |
| ○ 愛   | 山  | 14               | 18.51 |
| ○ 京   | 知  | 14               | 18.50 |
| ○ 香   | 都  | 16               | 18.50 |
| ○ 宮   | 川  | 16               | 18.49 |
| ○ 石   | 崎  | 17               | 18.48 |
| ○ 山   | 川  | 18               | 18.45 |
| ○ 三   | 梨  | 19               | 18.42 |
| ○ 岐   | 重  | 20               | 18.41 |
| ○ 福   | 阜  | 21               | 18.40 |
| ○ 山   | 井  | 22               | 18.39 |
| ○ 山   | 形  | 23               | 18.37 |
| ○ 埼   | 玉  | 23               | 18.37 |
| ○ 茨   | 城  | 25               | 18.32 |
| 全     | 国  |                  | 18.29 |
| ○ 山   | 口  | 26               | 18.27 |
| ○ 東   | 京  | 27               | 18.26 |
| ○ 鹿   | 島  | 28               | 18.25 |
| ○ 福   | 岡  | 29               | 18.24 |
| ○ 枋   | 木  | 30               | 18.14 |
| ○ 島   | 取  | 31               | 18.12 |
| ○ 北   | 根  | 31               | 18.12 |
| ○ 德   | 道  | 33               | 18.08 |
| ○ 冲   | 島  | 34               | 18.06 |
| ○ 富   | 縄  | 35               | 18.02 |
| ○ 長   | 山  | 36               | 18.00 |
| ○ 新   | 崎  | 37               | 17.98 |
| ○ 愛   | 潟  | 38               | 17.96 |
| ○ 群   | 媛  | 38               | 17.96 |
| ○ 岩   | 馬  | 40               | 17.95 |
| ○ 和   | 手  | 41               | 17.85 |
| ○ 福   | 山  | 42               | 17.84 |
| ○ 高   | 島  | 43               | 17.77 |
| ○ 大   | 知  | 43               | 17.77 |
| ○ 秋   | 阪  | 45               | 17.58 |
| ○ 青   | 田  | 46               | 17.56 |
|       | 森  | 47               | 16.96 |



奈良県の推移

65歳平均自立期間（男性）

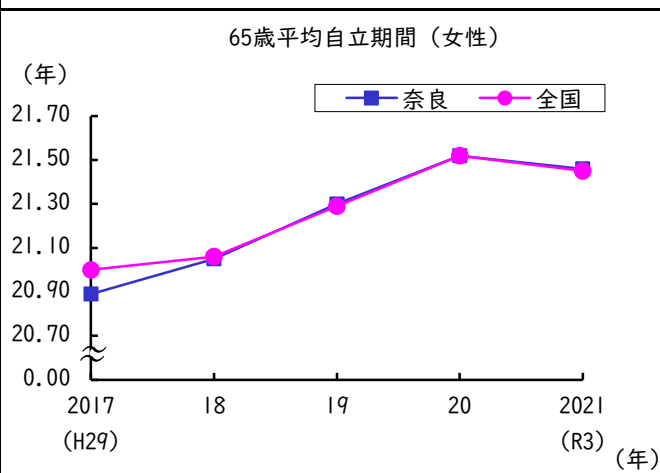


| 項目  | 奈良  |
|---|---|
| 平均余命(0歳・男)<br>厚生労働省「都道府県別生命表」<br>(2020(令和2)年) | 82.40<br>(3位)   |
| 喫煙率<br>厚生労働省「国民生活基礎調査」<br>(2022(令和4)年)        | 14.11<br>(43位)  |
| 資料出所等   | 資料出所 県健康推進課「都道府県別65歳時の健康寿命」<br>調査時点 2021(令和3)年<br>調査周期 毎年 |

75 健康寿命（女性）

| 都道府県名 | 順位 | 65歳平均自立期間（女性）（年） | 0.00 | 5.00 | 10.00 | 15.00 | 20.00 | 25.00 |
|-------|----|------------------|------|------|-------|-------|-------|-------|
| ○ 長   | 野  | 1                |      |      |       |       |       |       |
| ○ 佐   | 賀  | 2                |      |      |       |       |       |       |
| ○ 兵   | 庫  | 3                |      |      |       |       |       |       |
| ○ 島   | 根  | 3                |      |      |       |       |       |       |
| ○ 東   | 京  | 5                |      |      |       |       |       |       |
| ○ 神   | 奈  | 5                |      |      |       |       |       |       |
| ○ 広   | 川  | 7                |      |      |       |       |       |       |
| ○ 静   | 島  | 8                |      |      |       |       |       |       |
| ○ 熊   | 岡  | 9                |      |      |       |       |       |       |
| ○ 大   | 本  | 10               |      |      |       |       |       |       |
| ○ 愛   | 分  | 11               |      |      |       |       |       |       |
| ○ 福   | 知  | 11               |      |      |       |       |       |       |
| ○ 高   | 岡  | 13               |      |      |       |       |       |       |
| ○ 千   | 知  | 14               |      |      |       |       |       |       |
| ○ 滋   | 葉  | 14               |      |      |       |       |       |       |
| ○ 岡   | 賀  | 14               |      |      |       |       |       |       |
| ○ 崎   | 山  | 17               |      |      |       |       |       |       |
| ○ 宮   | 玉  | 17               |      |      |       |       |       |       |
| ○ 鳥   | 崎  | 19               |      |      |       |       |       |       |
| ○ 石   | 取  | 20               |      |      |       |       |       |       |
| ★ 奈   | 川  | 21               |      |      |       |       |       |       |
| ★ 山   | 良  | 21               |      |      |       |       |       |       |
| ★ 全   | 口  | 22               |      |      |       |       |       |       |
| ★ 国   | 全  | 22               |      |      |       |       |       |       |
| ○ 宮   | 城  | 23               |      |      |       |       |       |       |
| ○ 香   | 川  | 24               |      |      |       |       |       |       |
| ○ 北   | 道  | 25               |      |      |       |       |       |       |
| ○ 鹿   | 島  | 26               |      |      |       |       |       |       |
| ○ 京   | 都  | 27               |      |      |       |       |       |       |
| ○ 富   | 山  | 28               |      |      |       |       |       |       |
| ○ 長   | 崎  | 28               |      |      |       |       |       |       |
| ○ 岐   | 阜  | 30               |      |      |       |       |       |       |
| ○ 福   | 井  | 31               |      |      |       |       |       |       |
| ○ 愛   | 媛  | 31               |      |      |       |       |       |       |
| ○ 茨   | 城  | 33               |      |      |       |       |       |       |
| ○ 三   | 重  | 34               |      |      |       |       |       |       |
| ○ 岩   | 手  | 35               |      |      |       |       |       |       |
| ○ 和   | 山  | 35               |      |      |       |       |       |       |
| ○ 山   | 形  | 37               |      |      |       |       |       |       |
| ○ 栃   | 木  | 37               |      |      |       |       |       |       |
| ○ 山   | 梨  | 39               |      |      |       |       |       |       |
| ○ 群   | 馬  | 40               |      |      |       |       |       |       |
| ○ 新   | 潟  | 41               |      |      |       |       |       |       |
| ○ 大   | 阪  | 41               |      |      |       |       |       |       |
| ○ 沖   | 府  | 43               |      |      |       |       |       |       |
| ○ 德   | 島  | 44               |      |      |       |       |       |       |
| ○ 秋   | 田  | 45               |      |      |       |       |       |       |
| ○ 福   | 島  | 46               |      |      |       |       |       |       |
| ○ 青   | 森  | 47               |      |      |       |       |       |       |

奈良県の推移



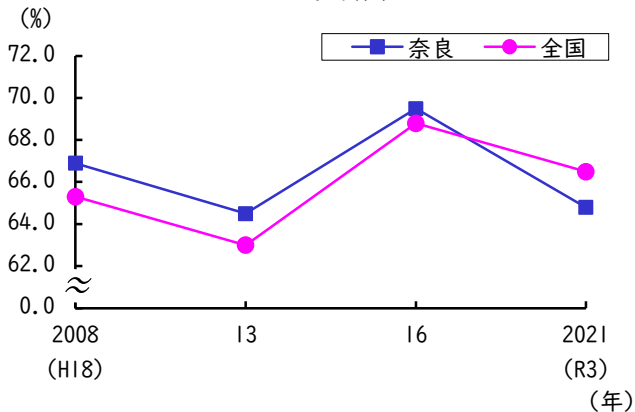
| 項目                                | 奈良   |
|-----------------------------------|--|
| 平均余命(0歳・女)<br>(年)                 | 87.95<br>(11位)                             |
| 厚生労働省「都道府県別生命表」<br>(2020(令和2)年)   |  |
| 野菜摂取量<br>(g)                      | 男性 279.1<br>(30位)<br>女性 263.5<br>(26位)     |
| 厚生労働省「国民健康・栄養調査」<br>(2016(平成28)年) |  |
| 資料出所<br>調査時点<br>調査周期              | 県健康推進課「都道府県別65歳時の健康寿命」<br>2021(令和3)年<br>毎年 |

76 スポーツに取り組む人の割合

| 都道府県名 | 順位 | スポーツ行動者率 (%) | (%) |
|-------|----|--------------|-----|
| 東     | 1  | 74.5         |     |
| 神     | 2  | 71.8         |     |
| 埼     | 3  | 69.3         |     |
| 愛     | 4  | 68.8         |     |
| 千     | 5  | 67.4         |     |
| 滋     | 6  | 67.2         |     |
| 群     | 7  | 67.0         |     |
| 京     | 7  | 67.0         |     |
| 福     | 7  | 67.0         |     |
| 熊     | 10 | 66.6         |     |
| 全     |    | 66.5         | 全国値 |
| 兵     | 11 | 66.4         |     |
| 静     | 12 | 66.3         |     |
| 大     | 13 | 66.1         |     |
| 茨     | 14 | 65.8         |     |
| 宮     | 14 | 65.8         |     |
| 沖     | 14 | 65.8         |     |
| 広     | 17 | 65.3         |     |
| ★ 奈   | 18 | 64.8         |     |
| 岡     | 18 | 64.8         |     |
| 宮     | 20 | 64.4         |     |
| 三     | 21 | 64.3         |     |
| 岐     | 22 | 64.1         |     |
| 長     | 23 | 64.0         |     |
| 愛     | 23 | 64.0         |     |
| 鹿     | 25 | 63.5         |     |
| 石     | 26 | 63.4         |     |
| 山     | 27 | 63.2         |     |
| 大     | 28 | 63.1         |     |
| 佐     | 29 | 62.8         |     |
| 栃     | 30 | 62.6         |     |
| 北     | 31 | 62.2         |     |
| 山     | 31 | 62.2         |     |
| 香     | 33 | 61.8         |     |
| 福     | 34 | 61.5         |     |
| 島     | 35 | 61.4         |     |
| 鳥     | 36 | 61.2         |     |
| 德     | 37 | 60.9         |     |
| 和     | 38 | 59.8         |     |
| 富     | 39 | 59.7         |     |
| 福     | 40 | 59.5         |     |
| 高     | 41 | 59.4         |     |
| 岩     | 42 | 59.1         |     |
| 新     | 43 | 59.0         |     |
| 山     | 44 | 58.4         |     |
| 長     | 45 | 57.8         |     |
| 秋     | 46 | 57.1         |     |
| 青     | 47 | 52.1         |     |

奈良県の推移

スポーツ行動者率



| 項目                             | 奈良  |
|--------------------------------|---|
| 社会体育施設数(人口10万人当たり)<br>(所)      | 37.2<br>(34位)   |
| 文部科学省「社会教育調査」<br>(2021(令和3)年度) |   |
| スポーツ観覧率<br>(%)                 | 13.3<br>(25位)   |
| 資料出所等                          | ・ 資料出所 総務省「社会生活基本調査」<br>・ 調査時点 2021(令和3)年10月20日<br>・ 調査周期 5年毎 |