

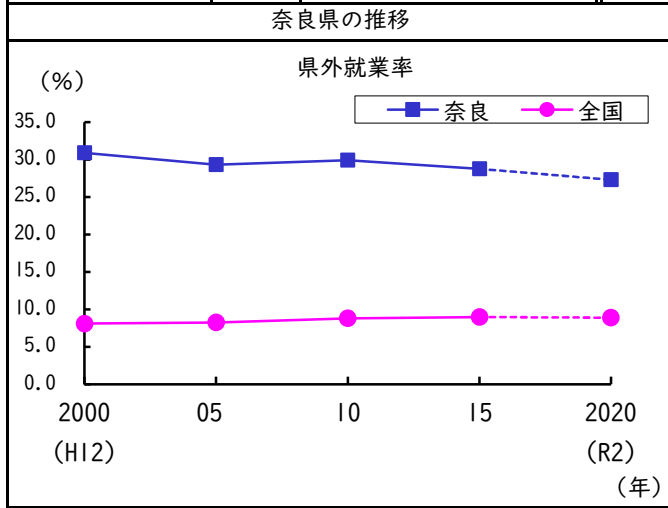
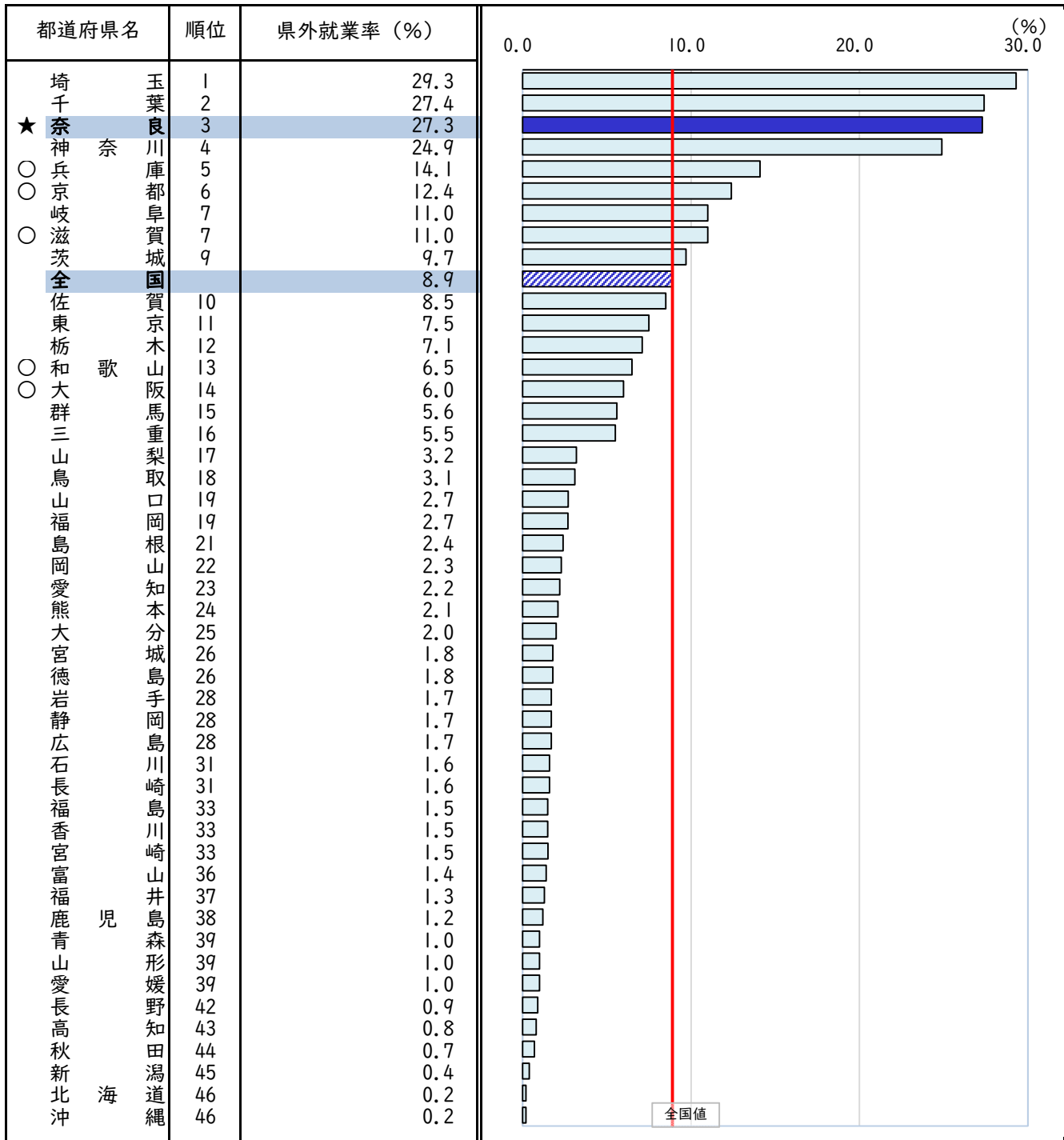
26 就業率

労働

都道府県名	順位	15歳以上人口に占める就業者の割合 (%)	(%)
東	1	66.13	
愛	2	63.02	
福	3	62.84	
神	4	61.67	
奈	5	61.57	
長	6	61.53	
滋	7	61.19	
石	8	61.12	
沖	9	61.11	
埼	10	60.98	
静	11	60.83	
山	12	60.77	
富	13	60.74	
岐	14	60.65	
千	15	60.52	
栃	15	60.52	
三	17	60.49	
佐	17	60.49	
全		60.47	
群	18	60.25	
鳥	19	60.04	
島	20	60.04	
山	21	59.97	
根	21	59.97	
形	21	59.97	
島	22	59.94	
城	22	59.94	
城	22	59.94	
城	23	59.83	
城	23	59.83	
城	23	59.83	
大	24	59.66	
福	24	59.66	
福	24	59.66	
福	25	59.48	
福	25	59.48	
福	25	59.48	
新	26	59.39	
岩	26	59.39	
岩	26	59.39	
京	27	59.19	
熊	27	59.19	
岡	27	59.19	
香	28	59.13	
宮	28	59.13	
宮	28	59.13	
兵	29	58.97	
鹿	29	58.97	
青	30	58.95	
和	30	58.95	
北	30	58.95	
愛	30	58.95	
高	32	58.90	
長	32	58.90	
大	32	58.90	
山	33	58.90	
山	33	58.90	
川	33	58.90	
崎	34	58.78	
庫	34	58.78	
庫	34	58.78	
島	35	58.63	
森	35	58.63	
山	35	58.63	
道	36	58.44	
媛	36	58.44	
知	36	58.44	
青	36	58.44	
森	37	58.44	
山	37	58.44	
道	37	58.44	
媛	38	57.84	
知	38	57.84	
青	38	57.84	
森	38	57.84	
山	38	57.84	
道	39	57.78	
媛	39	57.78	
知	39	57.78	
青	39	57.78	
森	39	57.78	
山	39	57.78	
道	40	57.84	
媛	40	57.84	
知	40	57.84	
青	40	57.84	
森	40	57.84	
山	40	57.84	
道	41	57.30	
媛	41	57.30	
知	41	57.30	
青	41	57.30	
森	41	57.30	
山	41	57.30	
道	42	57.23	
媛	42	57.23	
知	42	57.23	
青	42	57.23	
森	42	57.23	
山	42	57.23	
道	43	57.20	
媛	43	57.20	
知	43	57.20	
青	43	57.20	
森	43	57.20	
山	43	57.20	
道	44	57.10	
媛	44	57.10	
知	44	57.10	
青	44	57.10	
森	44	57.10	
山	44	57.10	
道	45	57.07	
媛	45	57.07	
知	45	57.07	
青	45	57.07	
森	45	57.07	
山	45	57.07	
道	46	57.03	
媛	46	57.03	
知	46	57.03	
青	46	57.03	
森	46	57.03	
山	46	57.03	
道	47	57.00	
媛	47	57.00	
知	47	57.00	
青	47	57.00	
森	47	57.00	
山	47	57.00	
道	47	57.00	
媛	47	57.00	
知	47	57.00	
青	47	57.00	
森	47	57.00	
山	47	57.00	
道	47	57.00	
媛	47	57.00	
知	47	57.00	
青	47	57.00	
森	47	57.00	
山	47	57.00	
道	47	57.00	
媛	47	57.00	
知	47	57.00	
青	47	57.00	
森	47	57.00	
山	47	57.00	
道	47	57.00	
媛	47	57.00	
知	47	57.00	
青	47	57.00	
森	47	57.00	
山	47	57.00	
道	47	57.00	
媛	47	57.00	
知	47	57.00	
青	47	57.00	
森	47	57.00	
山	47	57.00	
道	47	57.00	
媛	47	57.00	
知	47	57.00	
青	47	57.00	
森	47	57.00	
山	47	57.00	
道	47	57.00	
媛	47	57.00	
知	47	57.00	
青	47	57.00	
森	47	57.00	
山	47	57.00	
道	47	57.00	
媛	47	57.00	
知	47	57.00	
青	47	57.00	
森	47	57.00	
山	47	57.00	
道	47	57.00	
媛	47	57.00	
知	47	57.00	
青	47	57.00	
森	47	57.00	
山	47	57.00	
道	47	57.00	
媛	47	57.00	
知	47	57.00	
青	47	57.00	
森	47	57.00	
山	47	57.00	
道	47	57.00	
媛	47	57.00	
知	47	57.00	
青	47	57.00	
森	47	57.00	
山	47	57.00	
道	47	57.00	
媛	47	57.00	
知	47	57.00	
青	47	57.00	
森	47	57.00	
山	47	57.00	
道	47	57.00	
媛	47	57.00	
知	47	57.00	
青	47	57.00	
森	47	57.00	
山	47	57.00	
道	47	57.00	
媛	47	57.00	
知	47	57.00	
青	47	57.00	
森	47	57.00	
山	47	57.00	
道	47	57.00	
媛	47	57.00	
知	47	57.00	
青	47	57.00	
森	47	57.00	
山	47	57.00	
道	47	57.00	
媛	47	57.00	
知	47	57.00	
青	47	57.00	
森	47	57.00	
山	47	57.00	
道	47	57.00	
媛	47	57.00	
知	47	57.00	
青	47	57.00	
森	47	57.00	
山	47	57.00	
道	47	57.00	
媛	47	57.00	
知	47	57.00	
青	47	57.00	
森	47	57.00	
山	47	57.00	
道	47	57.00	
媛	47	57.00	
知	47	57.00	
青	47	57.00	
森	47	57.00	
山	47	57.00	
道	47	57.00	
媛	47	57.00	
知	47	57.00	
青	47	57.00	
森	47	57.00	
山	47	57.00	
道	47	57.00	
媛	47	57.00	
知	47	57.00	
青	47	57.00	
森	47	57.00	
山	47	57.00	
道	47	57.00	
媛	47	57.00	
知	47	57.00	
青	47	57.00	
森	47	57.00	
山	47	57.00	
道	47	57.00	
媛	47	57.00	
知	47	57.00	
青	47	57.00	
森	47	57.00	
山	47	57.00	
道	47	57.00	
媛	47	57.00	
知	47	57.00	
青	47	57.00	
森	47	57.00	
山	47	57.00	
道	47	57.00	
媛	47	57.00	
知	47	57.00	
青	47	57.00	
森	47	57.00	
山	47	57.00	
道	47	57.00	
媛	47	57.00	
知	47	57.00	
青	47	57.00	
森	47	57.00	
山	47	57.00	
道	47	57.00	
媛	47	57.00	
知	47	57.00	
青	47	57.00	
森	47	57.00	
山	47	57.00	
道	47	57.00	
媛	47	57.00	
知	47	57.00	
青	47	57.00	
森	47	57.00	
山	47	57.00	
道	47	57.00	
媛	47	57.00	
知	47	57.00	
青	47	57.00	
森	47	57.00	
山	47	57.00	
道	47	57.00	
媛	47	57.00	
知	47	57.00	
青	47	57.00	
森	47	57.00	
山	47	57.00	
道	47	57.00	
媛	47	57.00	
知	47	57.00	
青	47	57.00	
森	47	57.00	
山	47	57.00	
道	47	57.00	
媛	47	57.00	
知	47	57.00	
青	47	57.00	
森	47	57.00	
山	47	57.00	
道	47	57.00	
媛	47	57.00	
知	47	57.00	
青	47	57.00	
森	47	57.00	
山	47	57.00	
道	47	57.00	
媛	47	57.00	
知	47	57.00	
青	47	57.00	
森	47	57.00	
山	47	57.00	
道	47	57.00	
媛	47	57.00	
知	47	57.00	
青	47	57.00	
森	47	57.00	
山	47	57.00	
道	47	57.00	
媛	47	57.00	
知	47	57.00	
青	47	57.00	
森	47	57.00	
山	47	57.00	
道	47	57.00	
媛	47	57.00	
知	47	57.00	
青	47	57.00	
森	47	57.00	
山	47	57.00	
道	47	57.00	
媛	47	57.00	
知	47	57.00	
青	47	57.00	
森	47	57.00	
山	47	57.00	
道	47	57.00	
媛	47	57.00	
知	47	57.00	
青	47	57.00	
森	47	57.00	
山	47	57.00	
道	47	57.00	
媛	47	57.00	
知	47	57.00	
青	47	57.00	
森	47	57.00	
山	47	57.00	
道	47	57.00	
媛	47	57.00	
知	47	57.00	
青	47	57.00	
森	47	57.00	
山	47	57.00	
道	47	57.00	
媛	47	57.00	
知	47	57.00	
青	47	57.00	
森	47	57.00	
山	47	57.00	

27 県外就業率

労働



項目	奈良
県外就業率 (男)	34.00 (2位)
県外就業率 (女)	19.30 (4位)


資料出所等

- 資料出所 総務省「国勢調査」(不詳補完結果)
- 調査時点 2020(令和2)年10月1日
- 調査周期 5年毎
- 算出方法 県外就業者数÷総就業者数
- (注) 令和2年の不詳補完結果の公表に伴い、令和2年の数値は不詳補完後の数値を使用した。

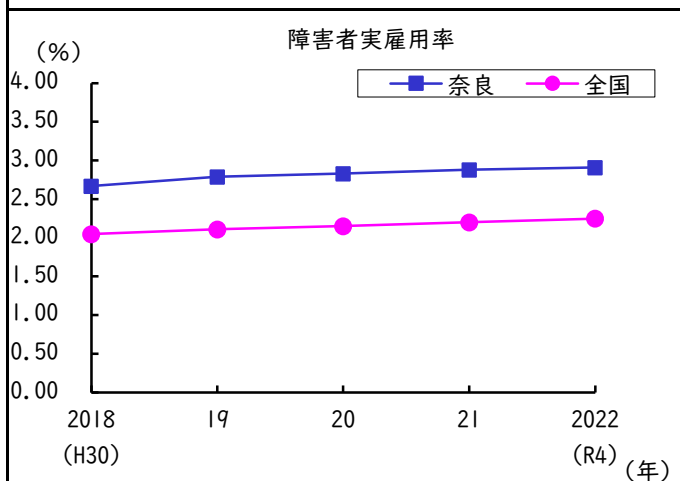
28 障害者雇用率

労働

都道府県名	順位	障害者実雇用率 (%)	0.00	0.50	1.00	1.50	2.00	2.50	3.00 (%)
★ 沖縄	1	2.97							
★ 奈良	2	2.91							
長崎	3	2.80							
佐賀	4	2.76							
島根	5	2.69							
山口	6	2.68							
大分	7	2.61							
宮崎	8	2.57							
○ 歌	9	2.54							
和歌山	9	2.54							
鹿	11	2.53							
福	12	2.48							
熊	13	2.47							
滋	14	2.46							
○ 北	15	2.44							
海	16	2.42							
三	16	2.42							
高	18	2.41							
青	19	2.39							
鳥	20	2.38							
岩	20	2.38							
栃	20	2.38							
広	20	2.38							
愛	24	2.37							
埼	24	2.37							
石	24	2.37							
岐	26	2.35							
徳	27	2.34							
長	28	2.32							
野	28	2.32							
岡	30	2.31							
都	31	2.29							
田	31	2.29							
岡	33	2.28							
庫	34	2.25							
阪	34	2.25							
全	35	2.25							
富	36	2.24							
山	37	2.23							
新	37	2.22							
千	38	2.21							
宮	38	2.21							
群	40	2.20							
茨	40	2.20							
神	40	2.20							
山	40	2.20							
福	43	2.19							
愛	43	2.19							
山	45	2.18							
香	46	2.16							
東	47	2.14							



奈良県の推移

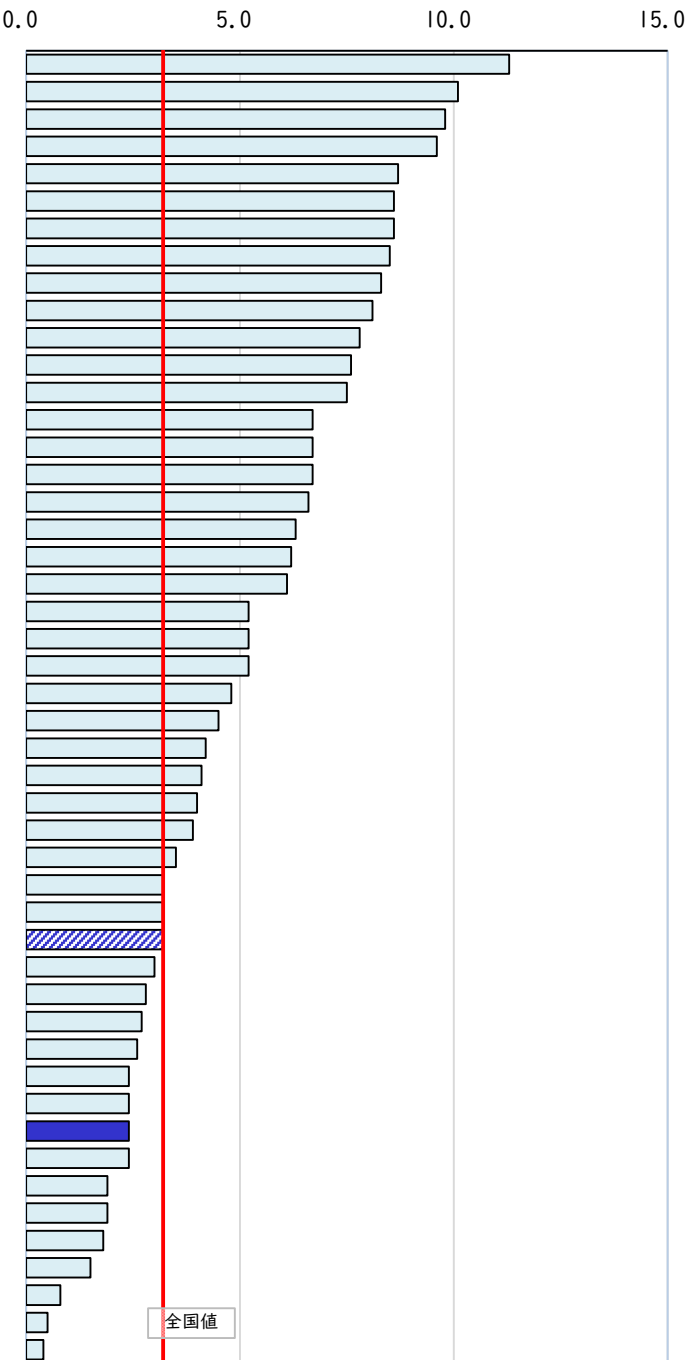


項目	奈良
高年齢者の就業率 (%) $\frac{65\text{歳以上就業者数}}{\text{総就業者数}}$ <small>総務省「国勢調査」(不詳補完結果)(2020(令和2)年10月1日)</small>	14.9 (35位)
完全失業率 (%) $\frac{\text{完全失業者数}}{(\text{就業者数} + \text{完全失業者数})}$ <small>総務省「労働力調査」(2022(令和4)年平均)</small>	2.2 (22位)
資料出所等	厚生労働省「障害者雇用状況」 ・調査時点 2022(令和4)年6月1日 ・調査周期 毎年

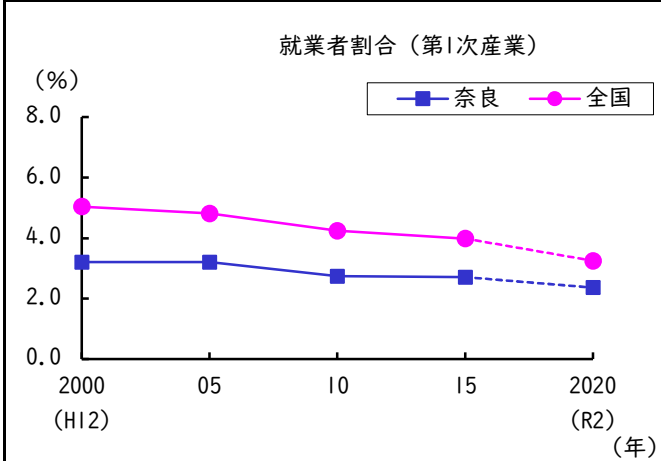
29 就業者割合(第1次産業)

労働

都道府県名	順位	第1次産業就業者割合 (%)	(%)
青森	1	11.3	
高知	2	10.1	
宮崎	3	9.8	
岩手	4	9.6	
山形	5	8.7	
秋田	6	8.6	
熊田	6	8.6	
長野	8	8.5	
鹿島	9	8.3	
和歌山	10	8.1	
徳島	11	7.8	
佐賀	12	7.6	
山梨	13	7.5	
梨枝媛	14	6.7	
媛崎	14	6.7	
崎根	14	6.7	
根道	17	6.6	
道北	18	6.3	
北福	19	6.2	
福大	20	6.1	
茨城	21	5.2	
栃木	21	5.2	
新潟	21	5.2	
香川	24	4.8	
群馬	25	4.5	
岡山	26	4.2	
山口	27	4.1	
宮城	28	4.0	
沖縄	29	3.9	
静岡	30	3.5	
福井	31	3.2	
三重	31	3.2	
全国		3.2	
富山	33	3.0	
岐阜	34	2.8	
広島	35	2.7	
石川	36	2.6	
千叶	37	2.4	
滋賀	37	2.4	
奈良	37	2.4	
福岡	37	2.4	
愛知	41	1.9	
京都	41	1.9	
兵庫	43	1.8	
埼玉	44	1.5	
神奈川	45	0.8	
大阪	46	0.5	
大東	47	0.4	



奈良県の推移

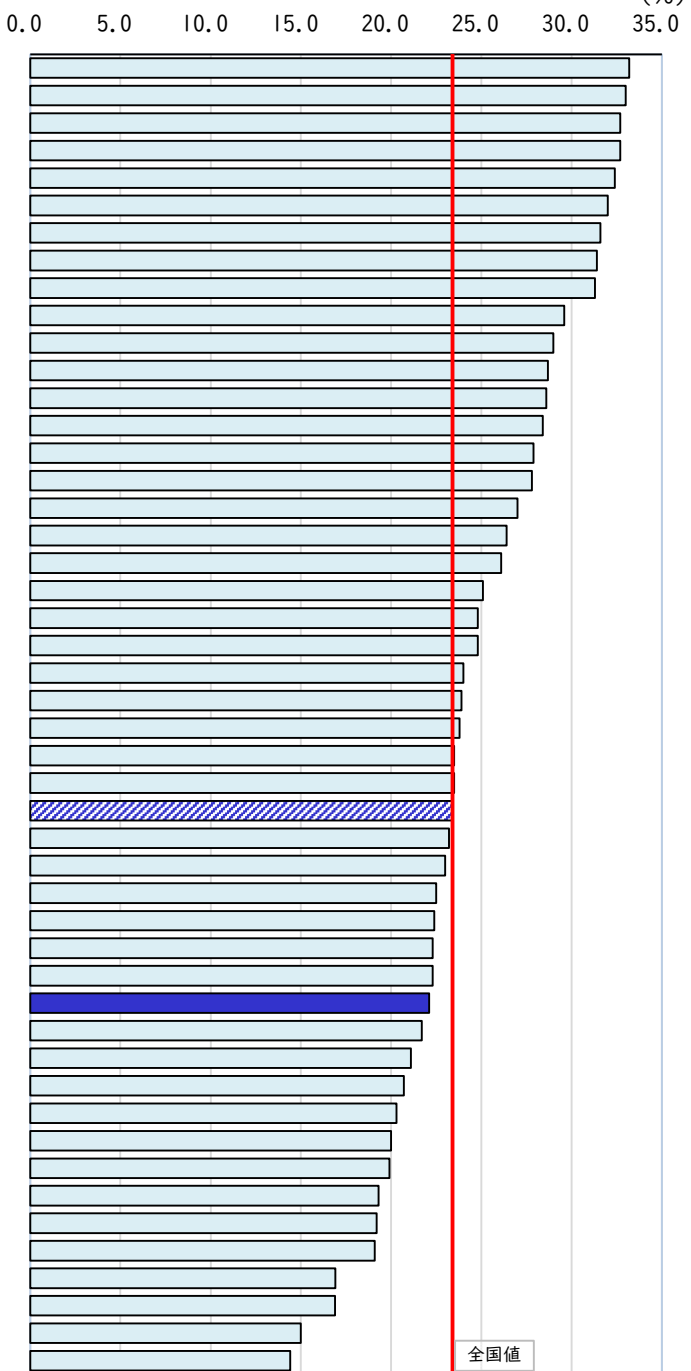


項目	奈良
基幹的農業従事者に占める60歳以上従事者の割合 (%) 農林水産省「農林業センサ報告書」 (2020(令和2)年2月1日)	85.2 (17位)
農業経営体に占める農業法人の割合 (%) 農林水産省「農林業センサ報告書」 (2020(令和2)年2月1日) <small>農業法人=農事組合法人+株式会社+合名・合資会社+合同会社</small>	1.0 (46位)
資料出所 総務省「国勢調査」(不詳補完結果) 調査時点 2020(令和2)年10月1日 調査周期 5年毎 算出方法 第1次産業就業者数÷全就業者数 (注) 令和2年の数値は、不詳補完結果の公表に伴い、不詳補完後の数値を使用した。	

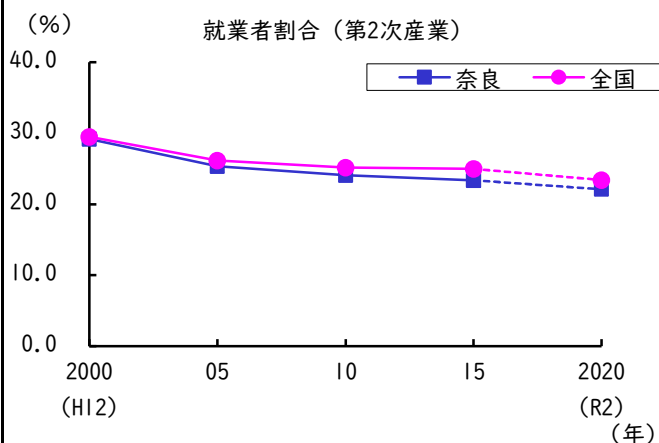
30 就業者割合(第2次産業)

労働

都道府県名	順位	第2次産業就業者割合 (%)	(%)
○ 富山	1	33.2	
○ 滋賀	2	33.0	
○ 岐阜	3	32.7	
○ 静岡	3	32.7	
○ 愛知	5	32.4	
○ 三重	6	32.0	
○ 福井	7	31.6	
○ 群馬	8	31.4	
○ 栃木	9	31.3	
○ 福島	10	29.6	
○ 茨城	11	29.0	
○ 長野	12	28.7	
○ 山梨	13	28.6	
○ 新潟	14	28.4	
○ 山形	15	27.9	
○ 石川	16	27.8	
○ 岡山	17	27.0	
○ 山梨	18	26.4	
○ 山口	19	26.1	
○ 広島	20	25.1	
○ 香川	21	24.8	
○ 岩手	21	24.8	
○ 兵衛	23	24.0	
○ 秋田	24	23.9	
○ 愛媛	25	23.8	
○ 島根	26	23.5	
○ 徳島	26	23.5	
○ 全 国		23.4	
○ 大分	28	23.2	
○ 大 崎	29	23.0	
○ 大 阪	30	22.5	
○ 京 都	31	22.4	
○ 宮 城	32	22.3	
○ 和 歌 山	32	22.3	
★ 奈 良	34	22.1	
○ 鳥 取	35	21.7	
○ 熊 本	36	21.1	
○ 宮 崎	37	20.7	
○ 神 奈 川	38	20.3	
○ 青 島	39	20.0	
○ 福 岡	40	19.9	
○ 長 崎	41	19.3	
○ 鹿 児 島	42	19.2	
○ 千 葉	43	19.1	
○ 北 海 道	44	16.9	
○ 高 知	44	16.9	
○ 東 京	46	15.0	
○ 沖 縄	47	14.4	



奈良県の推移



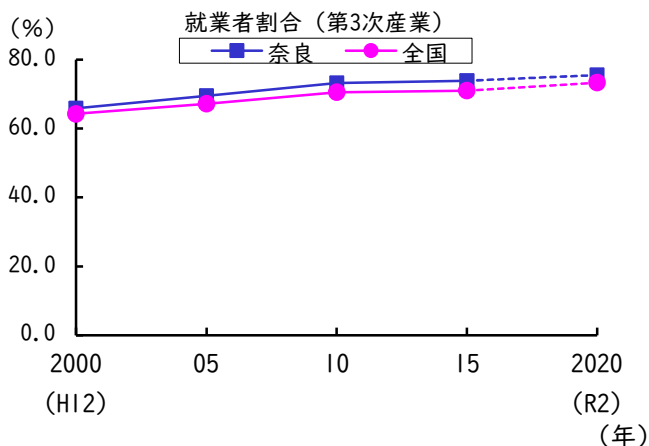
項目	奈良
就業者に占める製造業就業者の割合 (%)	16.1 (23位)
製造業就業者の増加率 (2020(令和2)年値-2015(平成27)年値) / 2015(平成27)年値 (%)	△ 4.2 (39位)
資料出所等	・ 資料出所 総務省「国勢調査」(不詳補完結果) ・ 調査時点 2020(令和2)年10月1日 ・ 調査周期 5年毎 ・ 算出方法 第2次産業就業者数÷全就業者数 (注) 令和2年の不詳補完結果の公表に伴い、令和2年の数値は不詳補完後の数値を使用した。

### 31 就業者割合(第3次産業)

労働

都道府県名	順位	第3次産業就業者割合 (%)	(%)
東	1	84.6	
沖	2	81.7	
神	3	79.0	
奈	4	78.5	
川	5	77.7	
葉	6	77.0	
岡	7	76.8	
阪	8	75.7	
道	9	75.5	
都	9	75.5	
玉	11	74.0	
長	12	73.7	
宮	13	73.4	
兵	13	73.4	
全	14	73.0	
高	15	72.5	
鹿	16	71.2	
児	17	70.7	
島	18	70.5	
分	19	70.2	
取	20	70.0	
本	21	69.9	
川	22	69.6	
根	22	69.6	
山	24	69.5	
口	24	69.5	
媛	24	69.5	
崎	27	68.9	
山	27	68.9	
島	29	68.7	
森	30	68.5	
賀	31	67.5	
田	32	66.4	
潟	33	65.8	
城	34	65.7	
知	35	65.5	
手	36	65.3	
梨	37	65.1	
井	38	64.8	
重	39	64.6	
賀	40	64.4	
阜	41	64.2	
島	42	64.1	
馬	43	63.8	
山	43	63.8	
岡	45	63.5	
木	46	62.8	
形	46	62.8	
野	46	62.8	

奈良県の推移

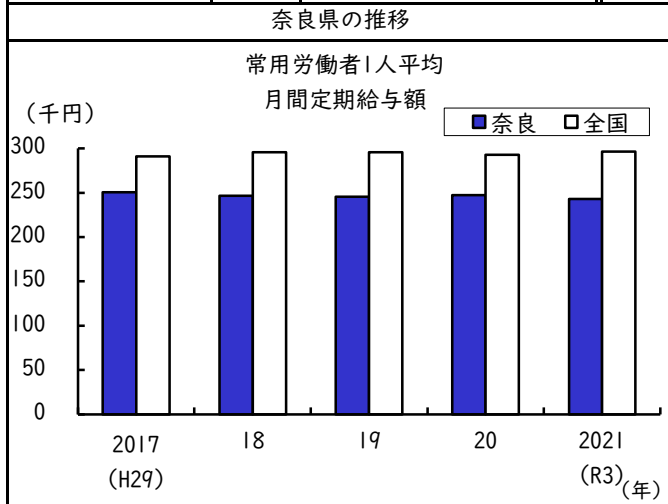


項目	奈良
就業者に占めるサービス業(他に分類されないもの)就業者の割合 (%)	6.8 (10位)
サービス業(他に分類されないもの)就業者の増加率 (%) (2020(令和2)年値 - 2015(平成27)年値) / 2015(平成27)年値 * 2015年値は不詳補充値(遡及集計)	7.9 (19位)
資料出所等	・資料出所 総務省「国勢調査」(不詳補充結果) ・調査時点 2020(令和2)年10月1日 ・調査周期 5年毎 ・算出方法 第3次産業就業者数 ÷ 全就業者数 (注) 令和2年の不詳補充結果の公表に伴い、令和2年の数値は不詳補充後の数値を使用した。

32 定期給与額

労働

都道府県名	順位	常用労働者1人平均月間定期給与額 (円)	(円)
			0 100,000 200,000 300,000 400,000
東	京	1	363,963
愛	知	2	304,412
神	奈	3	299,235
大	川	4	298,292
○	阪		
全	国		296,652
三	重	5	289,820
茨	城	6	288,369
広	島	7	285,496
徳	島	8	280,273
静	岡	9	279,789
福	井	10	278,954
○	木	11	278,900
○	庫	12	275,906
滋	賀	13	273,527
福	岡	14	272,944
○	梨	15	272,527
山	都	16	272,161
京	野	17	271,712
長	馬	18	270,853
群	山	19	270,006
富	山	20	269,616
千	葉	21	268,670
山	口	22	268,527
石	川	23	266,288
福	島	24	265,321
岡	山	25	265,129
○	根	26	264,609
和	阜	27	264,389
歌	山	28	263,729
海	城	29	260,029
北	道	30	259,669
熊	本	31	258,275
香	川	32	256,639
山	形	33	256,531
新	潟	34	255,845
埼	玉	35	255,452
大	分	36	254,987
岩	手	37	250,486
愛	媛	38	249,372
長	崎	39	248,095
高	知	40	245,087
鳥	取	41	243,086
★	良		242,265
秋	田	42	241,807
鹿	島	43	239,729
宮	崎	44	239,677
佐	賀	45	238,205
青	森	46	233,416
沖	縄	47	

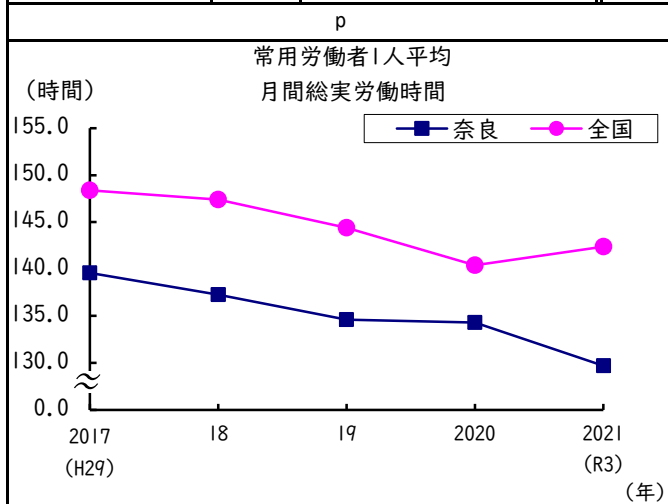


項目	奈良
現金給与総額(男) 2021(令和3)年平均	379,990 (円) (35位)
現金給与総額(女) 2021(令和3)年平均	220,174 (円) (43位)
資料出所等	厚生労働省「毎月勤労統計調査年報」 2021(令和3)年平均 毎月 (注) ①定期給与とは、事業所の給与規則等により支給される給与で超過労働給与を含めたもの。 ②常用労働者30人以上の事業所。

33 総実労働時間

労働

都道府県名	順位	常用労働者1人平均月間 総実労働時間 (時間)	(時間)
			0.0
			50.0
			100.0
			150.0
			200.0
山形	1	153.2	
岩手	2	151.1	
島根	3	150.2	
福島	4	149.7	
福井	5	149.1	
青森	6	148.8	
徳島	6	148.8	
大分	8	148.3	
群馬	9	148.0	
群馬	10	147.8	
長野	11	147.5	
宮城	11	147.5	
長崎	13	147.2	
富山	14	147.1	
宮城	15	147.0	
広島	15	147.0	
秋田	17	146.5	
鳥取	18	146.2	
新潟	19	146.0	
愛媛	19	146.0	
和歌山	21	145.9	
熊本	21	145.9	
茨城	23	145.6	
山鹿	23	145.6	
鹿児島	23	145.6	
愛知	26	144.9	
三重	27	144.8	
岐阜	28	144.7	
香川	28	144.7	
岡山	30	144.6	
山梨	31	144.4	
梨岡	32	144.3	
福岡	33	143.8	
静岡	34	143.5	
東京	35	143.2	
石川	35	143.2	
全国		142.4	
高知	36	142.3	
佐賀	37	142.2	
沖縄	38	141.9	
北海道	39	140.3	
兵庫	40	138.6	
大阪	41	137.8	
神奈川	42	136.5	
滋賀	43	135.6	
埼玉	44	133.5	
千葉	45	132.0	
京都	46	131.6	
★奈良	47	129.7	



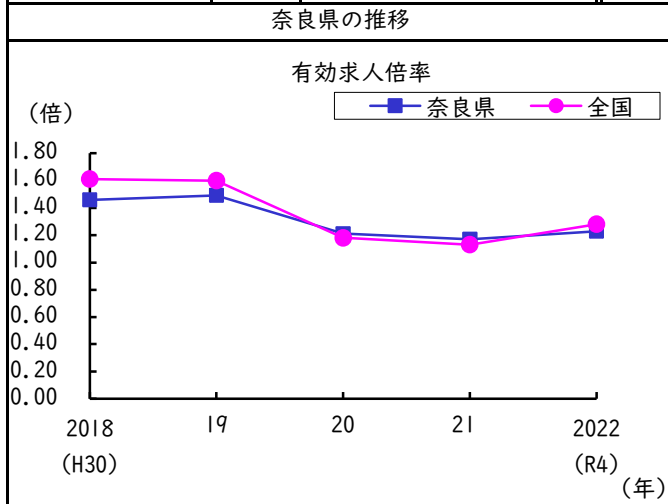
項目	奈良
所定外労働時間 (男) (時間)	9.8 (47位)
2021(令和3)年平均	
所定外労働時間 (女) (時間)	4.0 (47位)
2021(令和3)年平均	
資料出所等	厚生労働省「毎月勤労統計調査年報」 2021(令和3)年平均 調査時点 毎月 調査周期 (注) 常用労働者30人以上の事業所。



34 有効求人倍率

労働

都道府県名	順位	有効求人倍率 (倍)	(倍)
福島	1	1.89	
井根	2	1.70	
岐阜	3	1.64	
石川	4	1.59	
新潟	5	1.57	
山形	6	1.56	
山富	6	1.56	
長野	8	1.54	
広島	8	1.54	
岡山	10	1.52	
山口	10	1.52	
秋田	12	1.51	
鳥取	12	1.51	
香取	12	1.51	
東川	15	1.49	
茨城	16	1.47	
群馬	16	1.47	
宮崎	18	1.43	
福島	19	1.42	
愛媛	19	1.42	
熊本	21	1.41	
山梨	22	1.40	
三重	23	1.39	
宮城	24	1.37	
愛知	24	1.37	
大分	26	1.35	
鹿島	26	1.35	
岩手	28	1.34	
佐賀	28	1.34	
静岡	30	1.28	
全		1.28	
徳島	31	1.27	
大	32	1.23	
★ 奈	32	1.23	
京	34	1.19	
高	34	1.19	
長	36	1.18	
青	37	1.17	
栃	37	1.17	
福	37	1.17	
和歌	40	1.15	
北	41	1.13	
滋	42	1.09	
埼	43	1.03	
兵	44	1.01	
千	45	0.96	
沖	46	0.89	
神	47	0.87	
奈			



項目	奈良
充足率 (%)	4.8 (23位)
総務省「社会生活統計指標」(2021(令和3)年度) 外国人労働者数 (人)	7,072 (35位)
厚生労働省「外国人雇用状況の届出状況」(2022(令和4)年10月末)	
資料出所等	厚生労働省「労働統計要覧」 2022(令和4)年 毎年 月間有効求人数÷月間有効求職者数 (注) ①新規学卒者を除き、パートタイムを含む。 ②数値は年間月平均値。