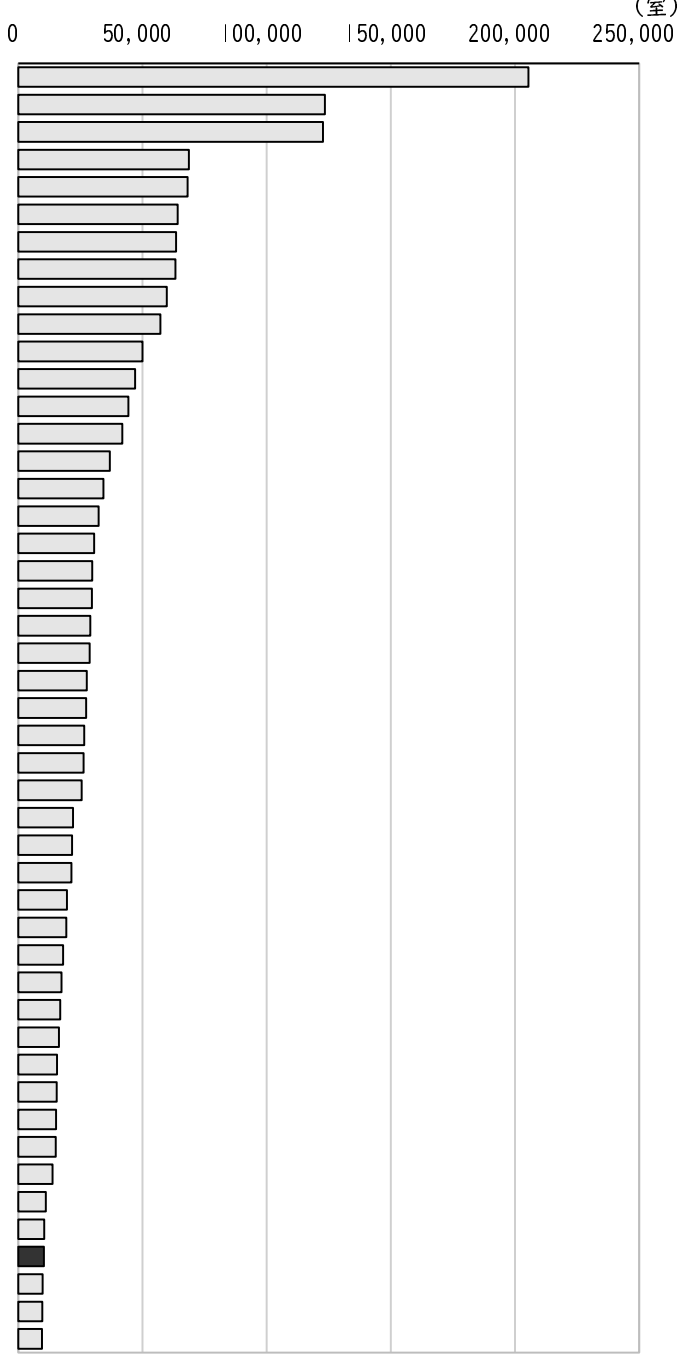


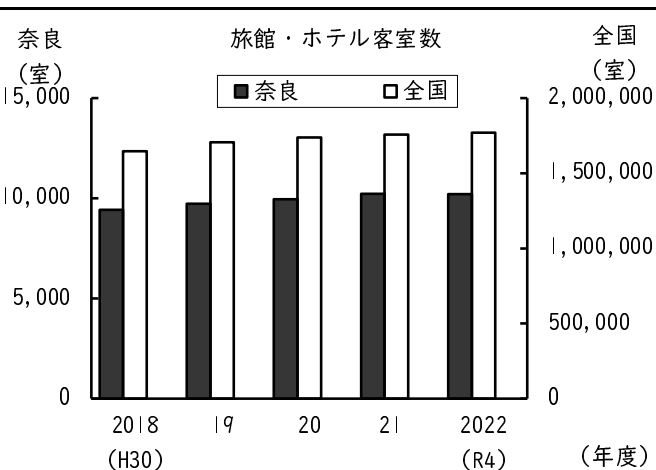
35 旅館・ホテル客室数（室）

観光

都道府県名	順位	旅館・ホテル客室数（室）	(室)
○	東北	1	205,381
	海	2	123,430
	大	3	122,729
	静	4	68,611
	愛	5	68,158
	福	6	64,194
	沖	7	63,536
	長	8	63,260
	千	9	59,805
	神	10	57,172
○	奈	11	49,952
	京	12	46,953
	兵	13	44,240
	新	14	41,820
	福	15	36,821
	栃	16	34,267
	宮	17	32,275
	広	18	30,450
	三	19	29,738
	群	20	29,635
○	石	21	28,957
	茨	22	28,709
	熊	23	27,573
	鹿	24	27,303
	山	25	26,454
	埼	26	26,194
	岐	27	25,414
	大	28	22,055
	長	29	21,665
	岩	30	21,300
○	岡	31	19,570
	山	32	19,340
	青	33	17,963
	山	34	17,314
	愛	35	16,922
	和	36	16,278
	富	37	15,524
	福	38	15,444
	宮	39	15,117
	秋	40	15,053
○	滋	41	13,681
	香	42	11,074
	島	43	10,350
★	奈	44	10,209
★	鳥	45	9,730
	徳	46	9,610
	佐	47	9,522
全			1,770,752



奈良県の推移

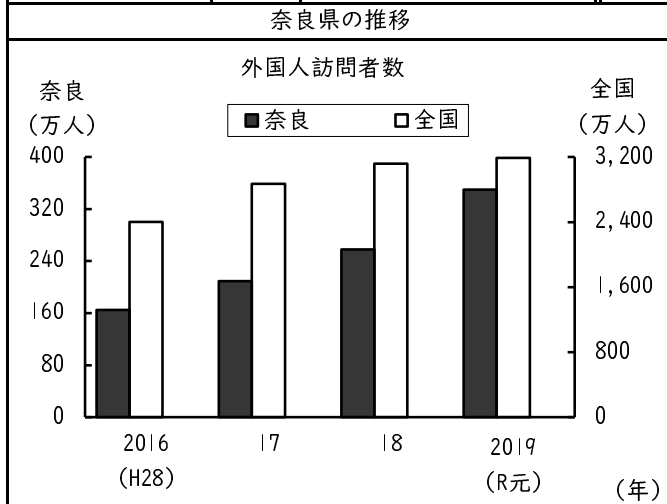


項目	奈良
延べ宿泊者数 (万人)	207 (44位)
観光庁「宿泊旅行統計調査」(2022(令和4)年)	
興行場数(人口100万人当たり) (施設)	26.04 (43位)
資料出所等	厚生労働省「衛生行政報告例」 ・調査時点 2023(令和5)年3月31日 ・調査周期 毎年

36 外国人旅行者数

観光

都道府県名	順位	外国人訪問者数 (万人)	(万人)
○ 東	1	1,410	
○ 大	2	1,153	
○ 京	3	1,048	
○ 奈	4	830	
★ 愛	5	350	
○ 福	6	269	
○ 北	7	259	
○ 神	8	239	
○ 海	9	234	
○ 沖	10	183	
○ 兵	11	180	
○ 山	12	166	
○ 静	13	142	
○ 大	14	99	
○ 広	15	90	
○ 岐	16	90	
○ 長	17	85	
○ 石	18	60	
○ 熊	19	58	
○ 長	20	45	
○ 栃	21	38	
○ 富	22	34	
○ 和	23	32	
○ 埼	24	32	
○ 鹿	25	31	
○ 岡	26	31	
○ 宮	27	30	
○ 香	28	30	
○ 佐	29	28	
○ 茨	30	27	
○ 三	31	22	
○ 青	32	22	
○ 滋	33	21	
○ 新	34	19	
○ 山	35	18	
○ 群	36	16	
○ 宮	37	16	
○ 鳥	38	13	
○ 岩	39	12	
○ 山	40	12	
○ 愛	41	11	
○ 秋	42	10	
○ 福	43	10	
○ 徳	44	9	
○ 島	45	7	
○ 福	46	6	
○ 高	47	6	
○ 全		3,188	



項目	奈良
外国人延べ宿泊者数 (万人)	3 (37位)
観光庁「宿泊旅行統計調査」(2022(令和4)年)	
国際会議開催件数 (件)	9 (13位)
日本政府観光局「国際会議統計」(2022(令和4)年)	
資料出所	日本政府観光局「訪日外客数」 観光庁「訪日外国人消費動向調査」
調査時点	2019(令和元)年
調査周期	毎年
(注)	全都道府県の合計と全国計の数値は一致しません。