


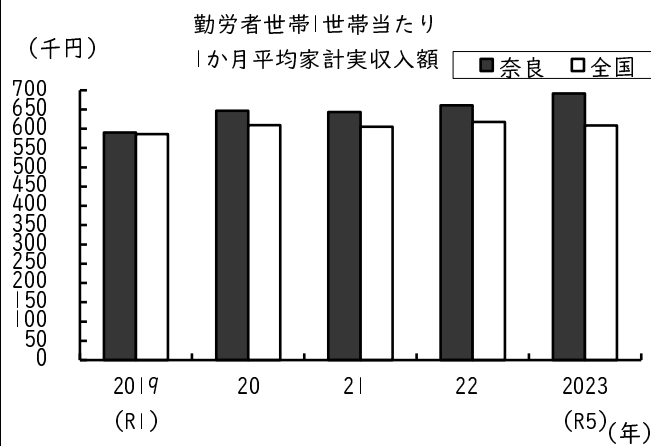
47 家計実収入額（勤労者世帯）

家計と消費

都道府県名	順位	1世帯当たり1か月実収入額（円）	(円)
東	京	1	734,830
埼	玉	2	733,649
栃	木	3	733,141
千	葉	4	694,740
★	奈	5	691,132
福	良	6	677,771
神	井	7	672,155
山	川	8	664,947
岐	形	9	659,401
福	阜	10	653,144
茨	岡	11	650,444
富	島	12	648,553
石	城	13	646,975
島	山	14	644,894
新	川	15	644,127
香	根	16	636,293
佐	鴻	17	632,785
宮	川	18	629,252
岡	賀	19	619,449
京	城	20	617,318
○	山	21	616,412
静	都	22	614,449
北	岡	23	610,811
○	道	24	608,182
全	海	25	608,182
長	野	26	600,108
徳	島	27	600,108
大	分	28	597,303
広	島	29	596,634
山	口	30	591,065
岩	手	31	590,116
三	重	32	589,092
長	崎	33	586,715
滋	賀	34	583,351
○	山	35	580,811
和	知	36	574,490
愛	知	37	571,793
高	田	38	563,491
秋	取	39	557,641
鳥	馬	40	556,703
群	阪	41	555,267
○	大	42	551,851
青	阪	43	545,098
熊	森	44	534,215
宮	本	45	524,664
○	崎	46	524,664
鹿	島	47	512,390
兵	庫	48	511,304
山	梨	49	511,304
冲	梨	50	493,801
愛	縄	51	492,568
	媛	52	446,151



奈良県の推移



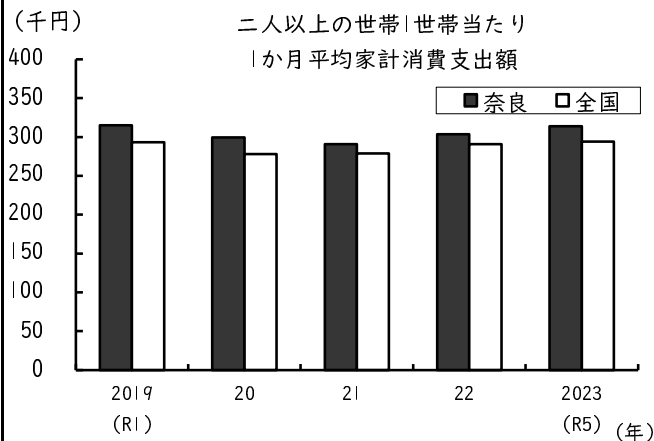
項目	奈良
勤労者世帯の実収入に占める世帯主の配偶者（妻に限る）の収入の割合（%）	13.6 (37位)
世帯主の勤め先収入(勤労者世帯1か月平均)（円）	528,176 (6位)
資料出所等	総務省統計局「家計調査結果」 2023(令和5)年(1か月平均) 毎月 (注) ①二人以上の世帯のうち勤労者世帯。 ②都道府県庁所在市の数値である。

48 家計消費支出額（二人以上の世帯）

家計と消費

都道府県名	順位	1世帯当たり1か月消費支出額（円）	0	100,000	200,000	300,000	400,000	(円)
埼玉	1	344,092	[Bar]					
東京	2	341,320	[Bar]					
三重	3	332,663	[Bar]					
富山	4	327,503	[Bar]					
栃木	5	325,226	[Bar]					
山形	6	322,992	[Bar]					
岐阜	7	320,779	[Bar]					
京都	8	314,636	[Bar]					
長野	9	313,991	[Bar]					
★奈良	10	313,833	[Bar]					
福岡	11	309,000	[Bar]					
茨城	12	307,817	[Bar]					
福島	13	307,186	[Bar]					
千叶	14	306,943	[Bar]					
神奈川	15	306,565	[Bar]					
石川	16	306,536	[Bar]					
滋賀	17	305,586	[Bar]					
宮城	18	305,541	[Bar]					
広島	19	305,373	[Bar]					
大分	20	304,631	[Bar]					
新潟	21	301,215	[Bar]					
徳島	22	301,013	[Bar]					
岡山	23	300,973	[Bar]					
静岡	24	300,652	[Bar]					
愛知	25	300,221	[Bar]					
岩手	26	298,536	[Bar]					
山梨	27	297,715	[Bar]					
北海道	28	296,888	[Bar]					
高知	29	294,877	[Bar]					
鳥取	30	294,837	[Bar]					
熊本	31	294,537	[Bar]					
全国		293,997	[Bar]					全国値
山口	32	286,970	[Bar]					
香川	33	286,800	[Bar]					
群馬	34	283,599	[Bar]					
兵庫	35	279,880	[Bar]					
鹿児島	36	279,132	[Bar]					
福井	37	276,690	[Bar]					
佐賀	38	274,861	[Bar]					
鳥取	39	272,599	[Bar]					
秋田	40	272,086	[Bar]					
大分	41	271,246	[Bar]					
青森	42	263,371	[Bar]					
長崎	43	262,243	[Bar]					
和歌山	44	259,437	[Bar]					
宮崎	45	257,997	[Bar]					
沖縄	46	251,222	[Bar]					
愛媛	47	223,423	[Bar]					

奈良県の推移

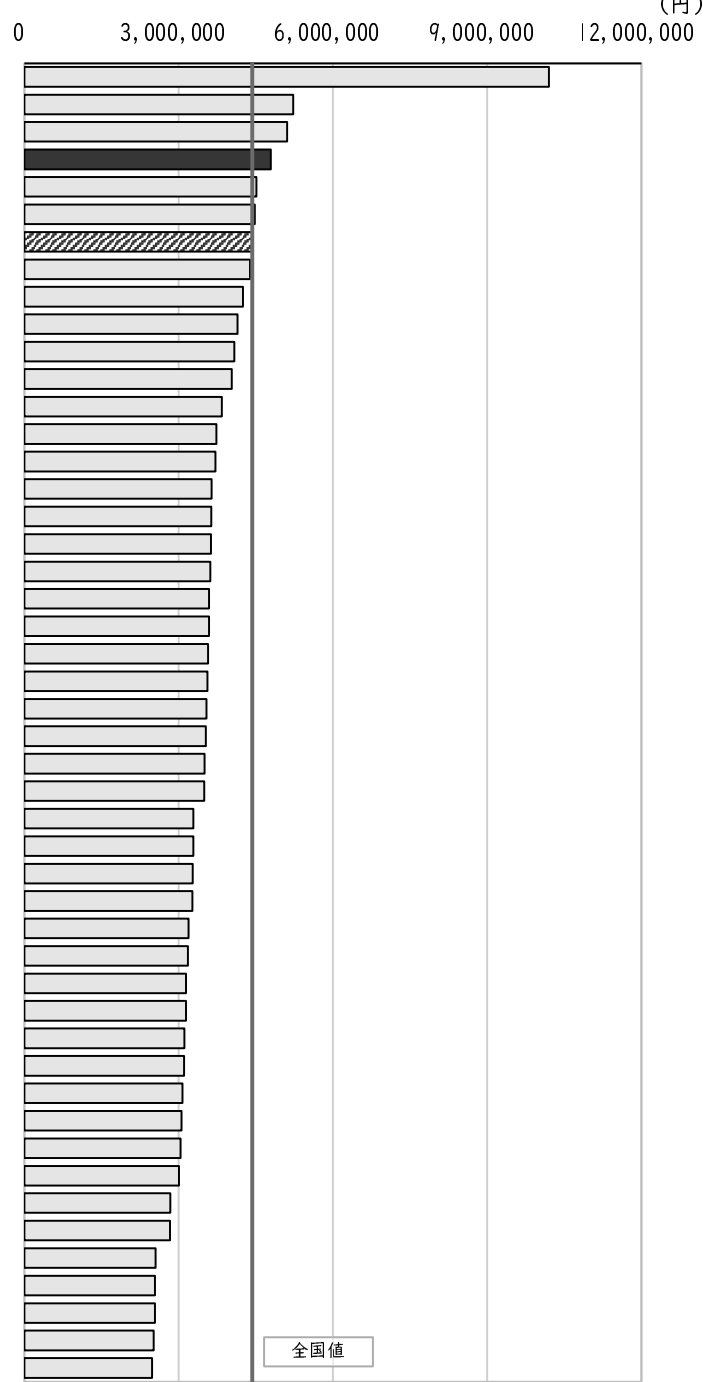


項目	奈良
勤労者世帯の実支出（1か月平均） （円）	487,092 （6位）
食料費割合（二人以上の世帯）【エンゲル係数】 （%）	27.2 （23位）
資料出所等	総務省統計局「家計調査結果」 2023(令和5)年(1か月平均) 毎月 (注) ①二人以上の世帯。 ②都道府県庁所在市の数値である。

49 個人預金残高

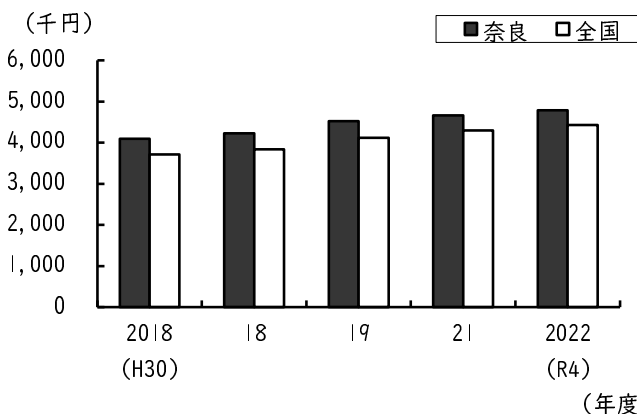
家計と消費

都道府県名	順位	人口1人当たり個人預金残高 (円)	(円)
東	京	1	10,200,249
徳	島	2	5,230,929
大	阪	3	5,110,001
○	★	4	4,792,114
奈	良	5	4,512,986
香	川	6	4,482,878
千	葉	7	4,434,372
全	国	8	4,388,146
富	山	9	4,388,146
神	奈	10	4,251,616
愛	川	11	4,143,022
山	媛	12	4,084,733
三	口	13	4,035,762
崎	重	14	3,839,152
滋	玉	15	3,737,302
愛	賀	16	3,712,751
石	知	17	3,640,091
兵	川	18	3,636,784
柄	庫	19	3,626,060
和	木	20	3,616,657
広	山	21	3,592,317
福	島	22	3,590,898
京	岡	23	3,569,763
鳥	都	24	3,557,448
茨	取	25	3,541,541
福	城	26	3,528,169
宮	井	27	3,506,790
岡	城	28	3,499,941
群	山	29	3,487,175
新	馬	30	3,287,175
山	湯	31	3,283,933
秋	形	32	3,273,601
岐	田	33	3,269,058
長	阜	34	3,194,017
静	野	35	3,181,150
山	岡	36	3,146,501
長	梨	37	3,143,012
高	崎	38	3,110,991
島	知	39	3,106,533
岩	根	40	3,071,701
熊	手	41	3,058,458
福	本	42	3,036,849
大	島	43	3,002,992
青	分	44	2,838,464
冲	森	45	2,833,297
北	縄	46	2,551,082
佐	道	47	2,542,899
鹿	賀		2,540,751
宮	島		2,514,875
	崎		2,486,368



奈良県の推移

人口1人当たり個人預金残高



項目	奈良
貯蓄現在高 (総世帯1世帯当たり) (千円)	15,645 (2位)
総務省「全国家計構造調査」(2019(令和元年))	
平均貯蓄率 (二人以上の世帯のうち勤労者世帯) (%)	36.2 (17位)
(貯金及び保険掛金-貯金引き出し及び保険取金) / 可処分所得	
総務省統計局「家計調査結果」(2023(令和5年))	
資料出所	日本銀行
調査時点	2023(令和5)年3月31日
調査周期	毎月
算出方法	個人預金残高 ÷ 総人口
(注)	整理回収機構、ゆうちょ銀行を除く。

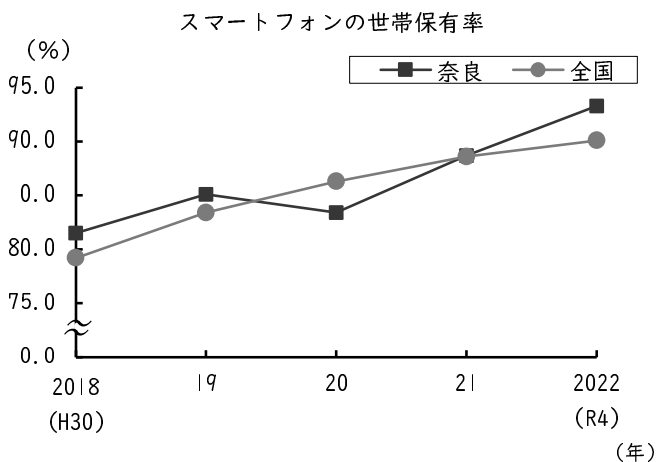
関連指標
資料出所等

50 スマートフォンの保有状況

家計と消費

都道府県名	順位	スマートフォンの世帯保有率 (%)	(%)
○ 東	1	95.2	0.0
○ 滋	2	94.5	20.0
○ 群	3	93.6	40.0
○ 静	3	93.6	60.0
○ 富	5	93.3	80.0
★ 奈	5	93.3	100.0
○ 千	7	93.2	
○ 神	8	92.8	
○ 愛	9	92.7	
○ 山	10	92.0	
○ 大	11	91.9	
○ 宮	12	91.8	
○ 石	13	91.5	
○ 岐	14	91.0	
○ 三	14	91.0	
○ 長	16	90.7	
○ 全	16	90.1	
○ 徳	17	90.0	
○ 広	18	89.7	
○ 栃	19	89.4	
○ 埼	20	89.3	
○ 長	20	89.3	
○ 香	22	89.1	
○ 京	23	88.8	
○ 愛	24	88.7	
○ 佐	25	88.1	
○ 北	26	88.0	
○ 島	27	87.6	
○ 鳥	28	87.2	
○ 岡	29	86.8	
○ 熊	30	86.7	
○ 新	31	86.5	
○ 福	31	86.5	
○ 山	33	86.1	
○ 宮	34	85.2	
○ 兵	35	85.1	
○ 福	35	85.1	
○ 鹿	37	85.0	
○ 福	38	84.6	
○ 大	39	84.1	
○ 茨	40	84.0	
○ 和	41	83.5	
○ 山	42	83.4	
○ 沖	42	83.4	
○ 岩	44	82.6	
○ 高	44	82.6	
○ 秋	46	82.0	
○ 青	47	81.2	
			全国値

奈良県の推移

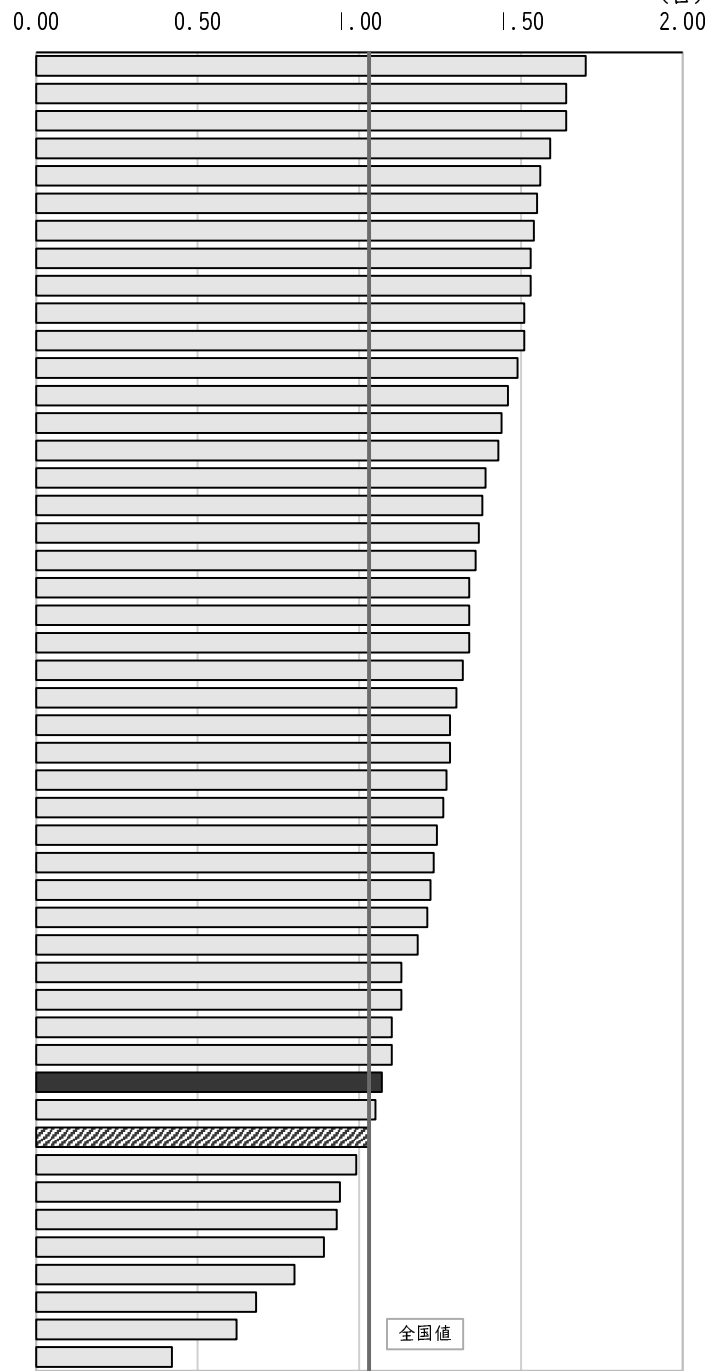


項目	奈良
人口千人当たり携帯電話契約数 (契約)	1,072.5 (23位)
総務省「通信量からみた我が国の音声通信利用状況」(2023(令和5)年3月31日)	
ブロードバンド普及率 (世帯当たり) (%)	165.5 (21位)
総務省総合通信基盤局調べ (2023(令和5)年3月末)	
資料出所等	・資料出所 総務省「通信利用動向調査」 ・調査時点 2022(令和4)年8月末 ・調査周期 毎年

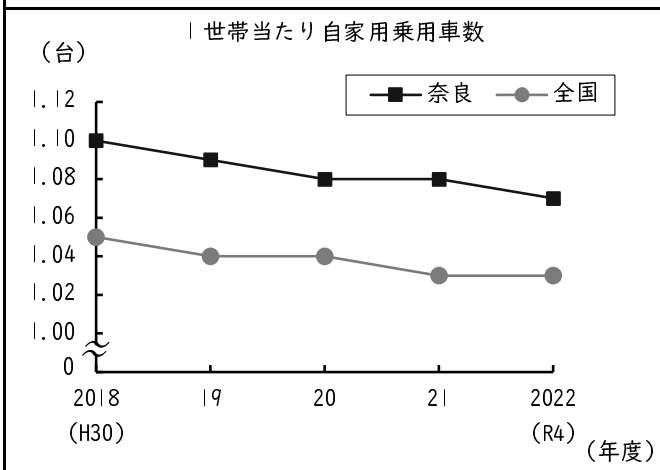
51 自家用乗用車数

家計と消費

都道府県名	順位	1世帯当たり自家用乗用車数 (台)	(台)
福山	井形	1	1.70
山		2	1.64
富	山	2	1.64
群	馬	4	1.59
栃	木	5	1.56
長	野	6	1.55
茨	城	7	1.54
福	島	8	1.53
岐	阜	8	1.53
新	潟	10	1.51
山	梨	10	1.51
佐	賀	12	1.49
石	川	13	1.46
鳥	取	14	1.44
三	重	15	1.43
島	根	16	1.39
岩	手	17	1.38
秋	田	18	1.37
静	岡	19	1.36
滋	賀	20	1.34
岡	山	20	1.34
徳	山	20	1.34
香	島	23	1.32
熊	川	24	1.30
宮	本	25	1.28
沖	崎	25	1.28
大	縄	27	1.27
宮	分	28	1.26
山	城	28	1.26
愛	口	29	1.24
和	知	30	1.23
青	山	31	1.22
鹿	森	32	1.21
愛	島	33	1.18
高	媛	34	1.13
広	知	34	1.13
長	島	36	1.10
崎	崎	36	1.10
★ 奈	良	38	1.07
福	岡	39	1.05
全	国		1.03
北	海	40	0.99
千	道	41	0.94
埼	葉	42	0.93
兵	玉	43	0.89
京	庫	44	0.80
神	都	45	0.68
大	川	46	0.62
東	阪	47	0.42
	京		



奈良県の推移



項目	奈良
運転免許保有率 (%) $\frac{\text{運転免許保有者数}}{\text{総人口}}$ 警察庁「運転免許統計」(令和5年末)・総務省「人口推計」(令和5年10月)	67.7 (36位)
1世帯当たりオートバイ・スクーター普及率 (%) 総務省・(一財)自動車検査登録情報協会調べ (2023(令和5)年3月31日) 総務省・市町村税課税状況等の調査 (2023(令和5)年7月1日)	25.5 (6位)
資料出所 (一財)自動車検査登録情報協会「自家用乗用車の世帯普及台数」 調査時点 2023(令和5)年3月31日 調査周期 毎年 算出方法 自家用乗用車数(普通車+小型車+軽自動車)÷総世帯数 (注) 世帯数は住民基本台帳人口(2023(令和5)年1月1日現在)による。	

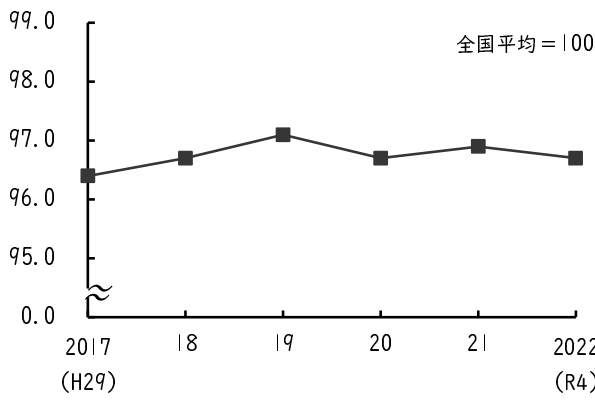
52 消費者物価地域差指数(総合)

家計と消費

都道府県名	順位	消費者物価地域差指数	0	10	20	30	40	50	60	70	80	90	100	110
○ 東	京	1	105.5	[Bar chart showing index value 105.5]										
	神	2	103.7	[Bar chart showing index value 103.7]										
○ 埼	海	3	101.4	[Bar chart showing index value 101.4]										
	北	4	100.9	[Bar chart showing index value 100.9]										
○ 京	都	5	100.8	[Bar chart showing index value 100.8]										
	福	6	100.7	[Bar chart showing index value 100.7]										
○ 千	島	6	100.7	[Bar chart showing index value 100.7]										
	山	8	100.5	[Bar chart showing index value 100.5]										
○ 山	口	9	100.3	[Bar chart showing index value 100.3]										
	大	9	100.3	[Bar chart showing index value 100.3]										
○ 静	阪	11	100.0	[Bar chart showing index value 100.0]										
	岡	11	100.0	[Bar chart showing index value 100.0]										
○ 滋	賀	11	100.0	[Bar chart showing index value 100.0]										
	沖	11	100.0	[Bar chart showing index value 100.0]										
★ 全	国		100.0	[Bar chart showing index value 100.0]										
	長	14	99.9	[Bar chart showing index value 99.9]										
○ 島	崎	15	99.8	[Bar chart showing index value 99.8]										
	宮	16	99.7	[Bar chart showing index value 99.7]										
○ 高	根	17	99.5	[Bar chart showing index value 99.5]										
	栃	18	99.4	[Bar chart showing index value 99.4]										
○ 石	知	18	99.4	[Bar chart showing index value 99.4]										
	兵	18	99.4	[Bar chart showing index value 99.4]										
○ 徳	庫	21	99.3	[Bar chart showing index value 99.3]										
	愛	22	99.2	[Bar chart showing index value 99.2]										
○ 岩	知	23	99.1	[Bar chart showing index value 99.1]										
	秋	23	99.1	[Bar chart showing index value 99.1]										
○ 香	手	23	99.1	[Bar chart showing index value 99.1]										
	新	23	99.1	[Bar chart showing index value 99.1]										
○ 熊	田	26	99.0	[Bar chart showing index value 99.0]										
	茨	26	99.0	[Bar chart showing index value 99.0]										
○ 山	本	28	98.9	[Bar chart showing index value 98.9]										
	和	28	98.9	[Bar chart showing index value 98.9]										
○ 歌	梨	28	98.9	[Bar chart showing index value 98.9]										
	山	28	98.9	[Bar chart showing index value 98.9]										
○ 広	島	32	98.8	[Bar chart showing index value 98.8]										
	福	33	98.7	[Bar chart showing index value 98.7]										
○ 愛	媛	34	98.6	[Bar chart showing index value 98.6]										
	富	35	98.5	[Bar chart showing index value 98.5]										
○ 三	山	36	98.2	[Bar chart showing index value 98.2]										
	長	37	98.1	[Bar chart showing index value 98.1]										
○ 青	野	38	97.9	[Bar chart showing index value 97.9]										
	岐	38	97.9	[Bar chart showing index value 97.9]										
○ 鳥	阜	38	97.9	[Bar chart showing index value 97.9]										
	岡	38	97.9	[Bar chart showing index value 97.9]										
○ 佐	取	38	97.9	[Bar chart showing index value 97.9]										
	山	42	97.8	[Bar chart showing index value 97.8]										
○ 福	賀	43	97.7	[Bar chart showing index value 97.7]										
	大	44	96.9	[Bar chart showing index value 96.9]										
★ 鹿	岡	45	96.8	[Bar chart showing index value 96.8]										
	奈	46	96.7	[Bar chart showing index value 96.7]										
★ 群	良	47	96.1	[Bar chart showing index value 96.1]										
	馬			[Bar chart showing index value 96.1]										

奈良県の推移

消費者物価地域差指数



項目	奈良
住宅地価格対前年平均変動率 (%)	△ 0.8 (35位)
国土交通省「都道府県地価調査」(2023(令和5)年7月1日)	
消費者物価指数対前年上昇率 (%)	3.4 (12位)
総務省「消費者物価指数」(2020年基準)(2023(令和5)年平均)	
資料出所	総務省「小売物価統計調査(構造編)」
調査時点	2022(令和4)年(全国平均=100)
調査周期	毎年
(注)	都道府県庁所在市の数値である。持家の帰属家賃を除く。