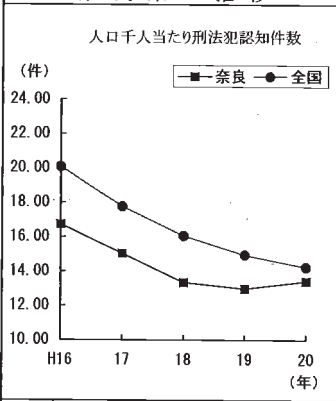


10 安全
97 刑法犯認知件数

都道府県名	順位	人口千人当たり刑法犯認知件数(件)	都道府県名	順位	人口千人当たり刑法犯認知件数(件)
大愛京福兵	1	22.92	滋北徳広佐	24	11.02
	2	19.54	海	25	10.79
	3	19.12	島	26	10.64
	4	17.88	島	27	10.50
	5	17.46	賀	28	10.15
埼東千次全	6	17.17	鳥	29	10.09
	7	16.52	新	30	9.80
	8	16.47	宮	31	9.77
	9	14.81	野	32	9.72
		14.24	口	33	9.57
栃岐和岡三	10	14.19	山	33	9.57
	10	14.19	熊	35	9.54
	12	14.14	福	36	9.18
	13	14.04	富	37	9.06
	14	13.52	山	38	8.30
			石		
★高奈群神愛	15	13.50	福	38	8.30
	16	13.42	大	40	8.20
	17	13.28	島	41	8.00
	18	12.73	鹿	42	7.95
	19	12.35	青	43	7.91
宮香静沖	20	12.21	長	44	7.17
	21	11.40	岩	45	6.74
	22	11.30	山	46	6.67
	23	11.16	秋	47	5.54

奈良県の推移



関連指標

項目	奈良	滋賀	京都	大阪	兵庫	和歌山
刑法犯検挙率 (%)	38.8 (20位)	39.5 (18位)	26.3 (43位)	19.3 (47位)	27.5 (42位)	29.1 (40位)
人口千人当たり窃盗犯認知件数 (件)	10.24 (15位)	8.33 (24位)	14.24 (3位)	18.30 (1位)	12.93 (6位)	10.37 (14位)

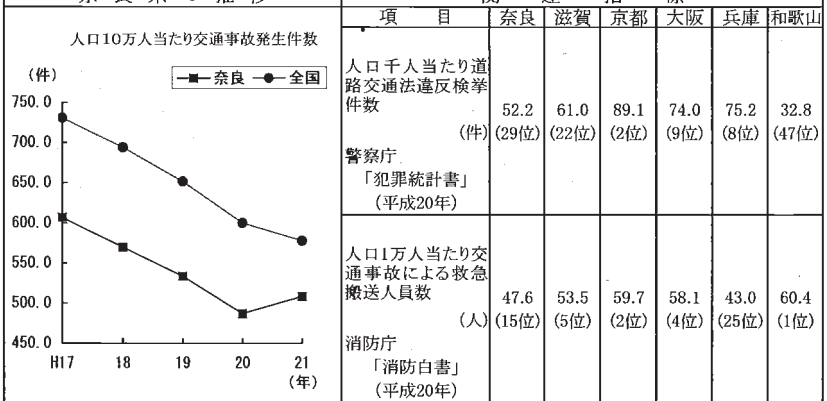
資料出所等

資料出所 警察庁「犯罪統計書」
 ・調査時点 平成20年
 ・調査周期 毎年
 ・算出方法 刑法犯認知件数÷総人口
 (注) 刑法犯には、交通事故関係を含まない。

98 交通事故発生件数

都道府県名			順位	人口10万人当たり交通事故発生件数(件)	都道府県名	順位	人口10万人当たり交通事故発生件数(件)	
香宮群静佐	川崎	1	1,173.2		大福	分島	24	554.6
	馬	2				25	553.4	
	岡	3				26	542.6	
	岡	4				27	542.5	
	賀	5				28	535.0	
岡福山和徳	山	6	883.9	長富	崎	29	534.5	
	梨	7			30	534.2		
	山	8			31	532.8		
	島	9			32	517.4		
	歌	10			33	508.3		
愛兵山鹿滋	知	11	687.2	高神	知	34	497.2	
	庫	12			奈	35	481.0	
	形	13			福	36	463.0	
	島	14			沖	37	457.5	
	賀	15			宮	38	456.4	
愛熊三広大	媛	16	620.1	新東	鴻	39	445.3	
	本	17			青	40	438.0	
	重	18			千	41	435.5	
	島	19			北	42	428.4	
	阪	20			海	43	354.2	
全京岐茨	国	21	577.8	秋	田	44	338.6	
	都	22			島	45	330.5	
	阜	23			岩	46	327.4	
	城	23	563.0	島	47	307.6		

奈良県の推移



関連指標

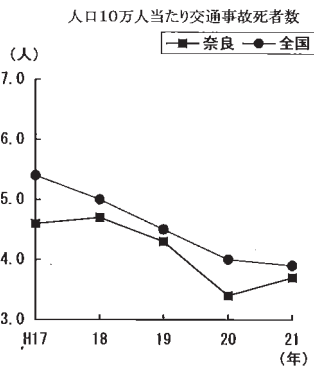
項 目	奈良	滋賀	京都	大阪	兵庫	和歌山
人口千人当たり道路交通法違反検挙件数 (件)	52.2 (29位)	61.0 (22位)	89.1 (2位)	74.0 (9位)	75.2 (8位)	32.8 (47位)
警察庁「犯罪統計書」(平成20年)						
人口1万人当たり交通事故による救急搬送人員数 (人)	47.6 (15位)	53.5 (5位)	59.7 (2位)	58.1 (4位)	43.0 (25位)	60.4 (1位)
消防庁「消防白書」(平成20年)						

資料出所 警察庁「交通事故の発生状況について」
 調査時点 平成21年
 調査周期 毎年
 算出方法 交通事故発生件数÷総人口

10 安全
99 交通事故死者数

都道府県名	順位	人口10万人当たり交通事故死者数(人)	都道府県名	順位	人口10万人当たり交通事故死者数(人)			
山香茨福宮	口川	1	7.4	静岡 長石 石滋島	岡崎	25	4.7	
	城井	2	7.0		川賀	25	4.7	
	崎	3	6.7		根	27	4.6	
		3	6.7			27	4.6	
		5	6.5			27	4.6	
鳥徳岩栃岐	取島	6	6.3	山梨 大佐 山北	梨分	30	4.4	
	手木	7	6.1		賀形	30	4.4	
	卓	8	6.0		道	32	4.3	
		8	6.0			33	4.2	
		8	6.0		海	34	4.0	
三高鹿秋愛	児	重知	8	6.0	宮城 京福 全奈	城都	35	3.9
		島田	12	5.9		城都	35	3.9
		媛	12	5.9		岡良	35	3.9
			14	5.8			38	3.9
			15	5.6		★		3.7
岡富長和福	歌	山山	16	5.5	青森 沖千 兵愛	森	39	3.6
		野山	17	5.4		綱	40	3.4
		山島	18	5.1		葉	41	3.2
			18	5.1		庫	41	3.2
			20	5.0		知	43	3.1
群広熊新	馬島本潟		20	5.0	埼玉 阪大 神奈 東	玉	44	2.9
			20	5.0		阪	45	2.3
			23	4.9		大	46	2.0
			24	4.8		川	47	1.6

奈良県の推移



関連指標

項目	奈良	滋賀	京都	大阪	兵庫	和歌山
自動車1万台当たり交通事故死者数(人) (平成21年) 国土交通省「自動車保有車両数統計」	0.6 (24位)	0.7 (17位)	0.8 (3位)	0.6 (24位)	0.6 (24位)	0.7 (17位)
交通事故100件当たり死傷者数(人)	127.8 (13位)	129.9 (9位)	120.4 (39位)	120.0 (41位)	122.6 (34位)	124.4 (26位)

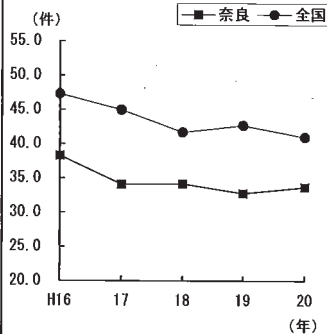
資料出所 警察庁「交通事故の発生状況について」
 算出方法 調査時点 平成21年
 調査周期 毎年
 算出方法 交通事故死者数÷総人口

100 出火件数

都道府県名	順位	人口10万人当たり出火件数(件)	都道府県名	順位	人口10万人当たり出火件数(件)
高鹿宮茨島	知島	1	山長山和静	25	42.5
	児	2	山	26	42.4
	崎	3	野	27	42.0
	城	4	口	28	41.6
	根	5	山	29	41.2
岡青秋広北	山森田島道	6	歌		
		7	全	41.0	
		8	福	40.8	
		9	愛	40.3	
		10	千	39.8	
兵香東岐宮	庫川京阜城	11	大	38.5	
		12	徳	38.2	
		13	福	38.2	
		14	埼	37.9	
		15	山	37.9	
栃愛大佐三	木知分賀重	16	熊	37.0	
		17	沖	36.9	
		18	滋	36.3	
		19	奈	35.9	
		20	新	35.1	
長岩島群	崎手取馬	21	石	31.2	
		22	福	30.8	
		23	京	29.5	
		24	富	28.7	
			山	27.2	

奈良県の推移

人口10万人当たり出火件数



関連指標

項目	奈良	滋賀	京都	大阪	兵庫	和歌山
建物火災1件当たり 損害額 (千円)	3,903 (19位)	3,880 (20位)	4,627 (13位)	2,197 (42位)	4,210 (16位)	3,432 (28位)
自主防災組織活動 力バ 率 (%)	71.7 (23位)	85.2 (11位)	88.8 (7位)	75.8 (19位)	96.1 (3位)	74.9 (20位)
自主防災組織がその 活動範囲としている 地域の世帯数 (総世帯数)						

(平成21年4月1日現在)

資料出所	・資料出所 総務省消防庁「消防白書」
調査時点	・調査時点 平成20年
調査周期	・調査周期 毎年
算出方法	・算出方法 出火件数÷総人口